

# Infografía semestral

## Servicios de telecomunicaciones junio 2024-junio 2025

Seguidamente se muestra la variación anual de los servicios minoristas de telecomunicaciones disponibles en el país entre junio de 2024 y junio de 2025.

### 1 INDICADORES GENERALES

#### Ingresos (todos los servicios)

El total de ingresos de todos los servicios de telecomunicaciones aumenta en el período citado.



INGRESOS  
3,5 %

#### Inversión total

La inversión total del sector sufre un descenso de junio de 2024 a junio de 2025.



INVERSIÓN  
-0,2 %

#### Fuerza laboral del sector

En junio de 2025 se registró, según lo aportado por los operadores, un incremento en la fuerza laboral del sector.



FUERZA LABORAL  
5,1 %

#### Fuerza laboral (femenina)

Al igual que la fuerza laboral total, la cantidad de mujeres en el sector aumenta.



MUJERES  
0,1 %

### 2 TELEFONÍA FIJA

#### Básica tradicional:

El cambio de la suscripciones para el período es de -14,6 %.  
En ingresos la variación también baja, en un -17,8 %.



SUSCRIPCIONES  
-14,6 %



INGRESOS  
-17,8 %



## Voz sobre IP:

Hacia junio de 2025 el cambio es positivo en las suscripciones, pero se reducen los ingresos de la telefonía VoIP.



SUSCRIPCIONES  
6,8 %



INGRESOS  
-2,8 %

# 3

## TELEFONÍA MÓVIL E INTERNET MÓVIL

### Telefonía móvil:

En telefonía móvil se observa un incremento en ambas variables a junio 2025.

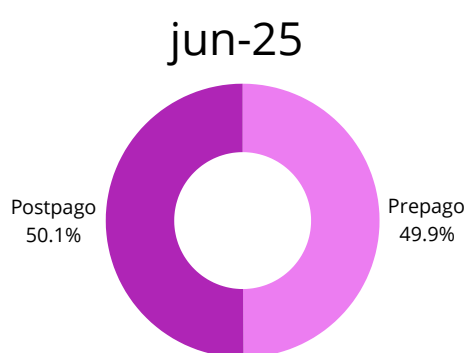
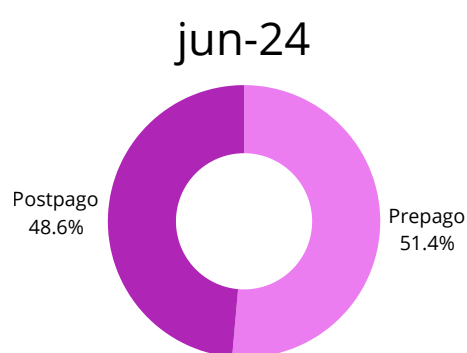


SUSCRIPCIONES  
3,8 %

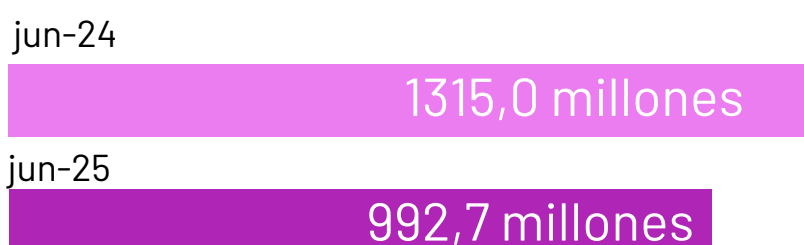


INGRESOS  
2,1 %

Se comparan la variación de las suscripciones por modalidad de pago.



También, se muestra la variación de los ingresos totales por roaming saliente (-24,5 %).



### Internet móvil:

A junio de 2025 las suscripciones aumentan y los ingresos se reducen.

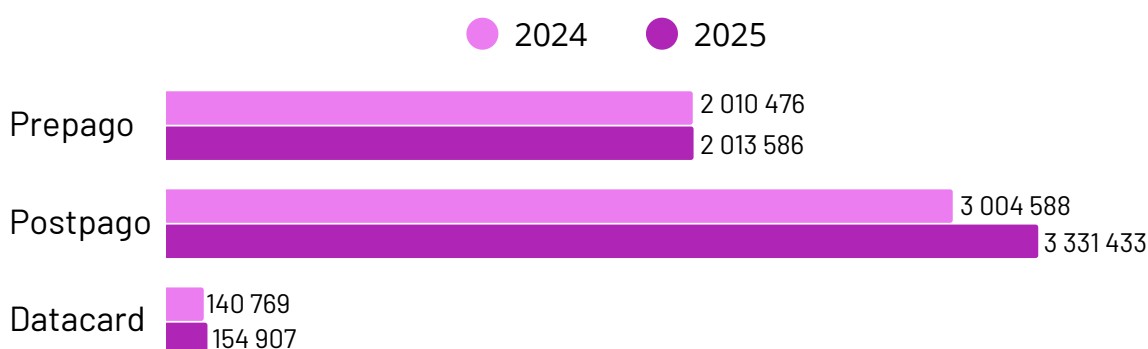


SUSCRIPCIONES  
6,7 %



INGRESOS  
-8,9 %

Se presenta el detalle de las suscripciones por modalidad de pago comparando al mes de junio de cada año.



# 4

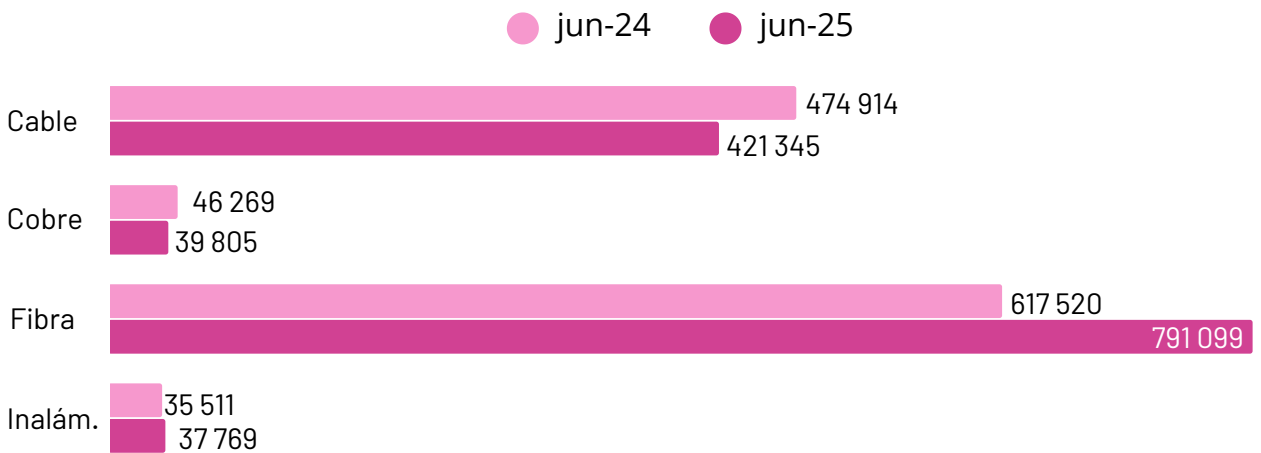
## INTERNET FIJO Y LÍNEAS DEDICADAS

## Internet fijo:

En junio de 2025 se registra 115 804 suscripciones más que en junio de 2024, un incremento que se refleja en el aumento de los ingresos.



Se aprecian las suscripciones por tecnología, comparando junio de cada año.



## Líneas dedicadas:

En 2025 se da un incremento en los ingresos y conexiones respecto a junio 2025.

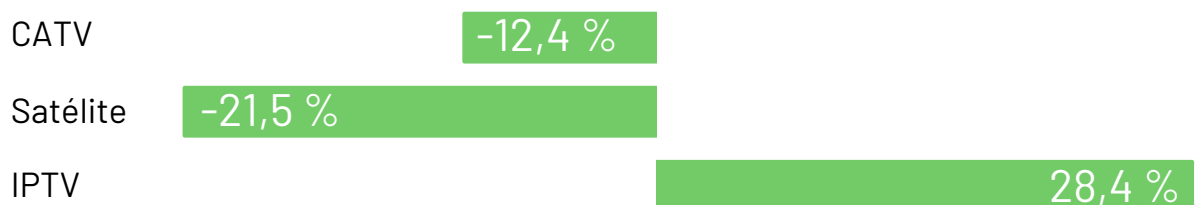


## 5 TELEVISIÓN POR SUSCRIPCIÓN

En TV se da un descenso tanto en las suscripciones como en los ingresos.



● Suscripciones por tecnología, variación porcentual



## 6 ÍNDICE DE PRECIOS

	jun-24	dic-24	jun-25
Postpago:	-31 %	-36 %	-35 %
Prepago:	-21 %	-17 %	-9 %
Internet fijo:	-67 %	-72 %	-73 %
Llamadas internacionales:	-26 %	-31 %	-38 %