

Informe y Estados Financieros de la Sutel

Al 31 de marzo del 2021
Expresado en miles de colones



Contenido

Estado de Situación Financiera comparativo 2020-2021	3
Estado de Situación Financiera por fuente de financiamiento	4
Estado de Rendimiento Financiero comparativo 2020-2021	5
Estado de Rendimiento Financiero por fuente de financiamiento	6
Estado de Cambios en el Patrimonio	7
Estado de Flujo de Efectivo	8
Notas a los Estados Financieros	9
Bases de presentación, preparación y transición.....	13
Revelación en nota explicativa del impacto pandemia año 2020 - 2021.....	19
Notas contables y políticas contables.....	26
Notas Estado de Situación Financiera.....	58
Activos.....	58
Pasivos.....	74
Patrimonio.....	84
Notas Estado de Rendimiento Financiero.....	89
Ingresos.....	89
Gastos.....	100
Notas Estado Flujo de Efectivo.....	107
Notas Estado de cambios en el patrimonio.....	109
Nota informe comparativo presupuesto con devengado de contabilidad.....	109
Indicadores.....	125
Anexo No. 1 Balance de comprobación.....	129
Anexo No. 2 Detalle de propiedad, planta y equipo.....	130
Anexo No. 3 Porcesos judiciales.....	131

Estado de situación financiera Comparativo 2021- 2020

Sutel

Al 31 de marzo 2021

Expresado en miles de colones, Costa Rica

Cuentas	Notas	Acumulado mar-20		Acumulado mar-21		Variación Acumulada	
ACTIVO							
Activo Corriente		12,063,722	6%	11,932,880	5%	-130,843	-1%
Efectivo y equivalentes de efectivo	3	991,880	0%	987,748	0%	-4,132	0%
Inversiones a corto plazo	4	4,455,749	2%	4,431,643	2%	-24,106	-1%
Cuentas a cobrar a corto plazo	5	6,376,651	3%	6,308,090	3%	-68,562	-1%
Inventarios	6	4,122	0%	0	0%	-4,122	-100%
Otros activos a corto plazo	7	235,320	0%	205,399	0%	-29,921	-13%
Activo No Corriente		205,005,793	94%	212,987,242	95%	7,981,450	4%
Cuentas a cobrar a largo plazo	9	51,917	0%	51,307	0%	-611	-1%
Bienes no concesionados	10	1,353,606	1%	1,235,920	1%	-117,686	-9%
Inversiones patrimoniales - Método de participación	12	203,600,269	94%	211,700,016	94%	8,099,746	4%
TOTAL ACTIVOS		217,069,515	100%	224,920,122	100%	7,850,607	4%
PASIVO							
Pasivo Corriente		1,525,787	1%	1,669,410	1%	143,624	9%
Deudas a corto plazo	14	284,418	0%	297,168	0%	12,750	4%
Fondos de terceros y en garantía	16	113,526	0%	107,324	0%	-6,202	-5%
Provisiones y reservas técnicas a corto plazo	17	1,127,843	1%	1,264,918	1%	137,075	12%
TOTAL PASIVO		1,525,787	1%	1,669,410	1%	143,624	9%
PATRIMONIO							
Patrimonio público		210,449,428	97%	219,999,294	98%	9,549,866	5%
Capital Inicial	24	185,748	0%	185,748	0%	0	0%
Transferencias de capital	25	470	0%	470	0%	0	0%
Reservas	26	201,610,665	93%	211,656,677	94%	10,046,012	5%
Resultados acumulados	28	8,652,545	4%	8,156,399	4%	-496,146	-6%
Ahorro del periodo		5,094,300	2%	3,251,417	1%	-1,842,883	-36%
TOTAL PATRIMONIO		215,543,728	99%	223,250,711	99%	7,706,983	3.6%
TOTAL PASIVO Y PATRIMONIO		217,069,515	100%	224,920,122	100%	7,850,607	4%

Estado de situación financiera por fuente de financiamiento

Al 31 de marzo 2021
Grupos Conceptuales según fuente de financiamiento
Expresado en miles de colones, Costa Rica

Cuentas	Notas	Regulación mar-21		Espectro mar-21		Fonatel mar-21		SUTEL mar-21	
ACTIVO									
Activo Corriente		3,799,556	93%	4,319,616	81%	3,813,708	2%	11,932,880	5%
Efectivo y equivalentes de efectivo	3	555,971	14%	126,143	2%	305,634	0%	987,748	0%
Inversiones a corto plazo	4	3,122,289	77%	1,309,354	25%	0	0%	4,431,643	2%
Cuentas a cobrar a corto plazo	5	4,484	0.1%	2,809,757	53%	3,493,849	2%	6,308,090	3%
Inventarios	6	0	0%	0	0%	0	0%	0	0%
Otros activos a corto plazo	7	116,813	3%	74,361	1%	14,225	0%	205,399	0%
Activo No Corriente		277,418	7%	1,008,207	19%	211,701,617	98%	212,987,242	95%
Cuentas a cobrar a largo plazo	9	50,754	1%	553	0%	0	0%	51,307	0%
Bienes no concesionados	10	226,664	6%	1,007,654	19%	1,602	0%	1,235,920	1%
Inversiones patrimoniales	12	0	0%	0	0%	211,700,016	98%	211,700,016	94%
TOTAL ACTIVOS		4,076,974	100%	5,327,823	100%	215,515,325	100%	224,920,122	100%
PASIVO									
Pasivo Corriente		1,566,623	38%	59,179	1%	43,608	0%	1,669,410	1%
Deudas a corto plazo	14	246,358	6%	29,146	1%	21,664	0%	297,168	0%
Fondos de terceros y en garantía	16	107,324	3%	0	0%	0	0%	107,324	0%
Provisiones y reservas técnicas a corto plazo	17	1,212,941	30%	30,033	1%	21,944	0%	1,264,918	1%
TOTAL PASIVO		1,566,623	38%	59,179	1%	43,608	0%	1,669,410	1%
PATRIMONIO									
Patrimonio Neto Público		2,384,516	58%	3,066,098	58%	214,548,681	100%	219,999,294	98%
Capital inicial	24	185,748	5%	0	0%	0	0%	185,748	0%
Transferencias y donaciones de capital	25	470	0%	0	0%	0	0%	470	0%
Reservas	26	0	0%	0	0%	211,656,677	98%	211,656,677	94%
Resultados acumulados	28	2,198,298	54%	3,066,098	58%	2,892,004	1%	8,156,399	4%
Ahorro/Desahorro del periodo		125,835	3%	2,202,546	41%	923,036	0%	3,251,417	1%
TOTAL PATRIMONIO		2,510,351	62%	5,268,644	40%	215,471,717	100%	223,250,711	99%
TOTAL PASIVO, PATRIMONIO y AHORRO		4,076,974	100%	5,327,823	100%	215,515,325	100%	224,920,122	100%

Estado de rendimiento financiero comparativo 2021- 2020

Sutel

Al 31 de marzo 2021

Expresado en miles de colones, Costa Rica

Cuentas	Notas	Acumulado mar-20		Acumulado mar-21		Variación Acumulada	
INGRESO							
Contribuciones sociales		3,600,640	38%	3,474,855	37%	-125,785	-4%
Contribuciones sociales diversas	37	3,600,640	38%	3,474,855	37%	-125,785	-4%
Multas sanciones remates y confiscaciones de origen no tributario		2,415	0%	34,861	0%	32,446	1343%
Multas y sanciones administrativas	38	2,415	0%	34,861	0%	32,446	1343%
Ingresos y resultados positivos por ventas		4,377,837	46%	4,534,807	48%	156,970	4%
Derechos administrativos	41	4,377,837	46%	4,534,807	48%	156,970	4%
Ingresos de la propiedad		58,820	1%	27,663	0%	-31,157	-53%
Rentas de inversiones y de colocación de efectivo	46	58,298	1%	27,282	0%	-31,016	-53%
Otros ingresos de la propiedad	48	522	0%	381	0%	-141	-27%
Otros ingresos		1,445,405	15%	1,351,759	14%	-93,645	-7%
Diferencias de cambio positivas y Resultados positivos	51	4,333	0%	1,183	0%	-3,150	-73%
Recuperación de provisiones	54	1,939	0%	0	0%	-1,939	-100%
Recuperación de provisiones y reservas técnicas	55	11,319	0%	21,615	0%	10,295	91%
Resultados positivos de inversiones patrimoniales	56	1,425,224	15%	1,328,962	14%	-96,262	-7%
Otros ingresos y resultados positivos	57	2,590	0%	0	0%	-2,590	-100%
TOTAL INGRESOS		9,485,116	100%	9,423,944	100%	-61,172	-1%
EGRESOS							
Gastos de funcionamiento		2,436,965	56%	2,442,834	40%	5,869	0%
Gastos en personal	58	1,092,109	25%	1,143,423	19%	51,314	5%
Servicios	59	1,125,158	26%	1,033,410	17%	-91,748	-8%
Materiales y suministros consumidos	60	2,204	0%	5,158	0%	2,954	134%
Depreciaciones, agotamiento y amortizaciones de bienes	61	112,125	3%	106,046	2%	-6,079	-5%
Deterioro de inversiones y cuentas a cobrar	64	415	0%	0	0%	-415	-100%
Cargos por provisiones y reservas técnicas	65	104,955	2%	154,796	3%	49,842	48%
Gastos financieros		0	0%	1,316	0%	1,316	100%
Otros gastos financieros	67	0	0%	1,316	0%	1,316	100%
Transferencias		8,887	0%	3,664	0%	-5,223	-59%
Transferencias corrientes	71	8,887	0%	3,664	0%	-5,223	-59%
Otros gastos		1,944,964	44%	3,724,714	60%	1,779,750	92%
Diferencias de cambio negativas y resultados negativos	73	3,153	0%	1,925	0%	-1,228	-39%
Resultados negativos de inversiones patrimoniales	74	1,937,537	44%	3,718,309	60%	1,780,772	92%
Otros gastos y resultados negativos	75	4,275	0%	4,480	0%	206	5%
TOTAL EGRESOS		4,390,816	100%	6,172,527	100%	1,781,711	41%
AHORRO O DESAHORRO DEL PERIODO		5,094,300	54%	3,251,417	35%	-1,842,883	-36%

Estado de rendimiento financiero por fuente de financiamiento

Sutel

Al 31 de marzo 2021

Grupos Conceptuales según fuente de financiamiento
Expresado en miles de colones, Costa Rica

Cuentas	Notas	Regulación mar-21	Espectro mar-21	Fonatel mar-21	SUTEL mar-21
INGRESO					
Contribuciones sociales		0	0	3,474,855	3,474,855
Contribuciones sociales diversas	37	0	0	3,474,855	3,474,855
Multas sanciones remates y confiscaciones de origen no tributario		497	5,947	28,417	34,861
Multas y sanciones administrativas	38	497	5,947	28,417	34,861
Ingresos y resultados positivos por ventas		1,723,934	2,810,873	0	4,534,807
Derechos administrativos	41	1,723,934	2,810,873	0	4,534,807
Ingresos de la propiedad		16,699	7,913	3,052	27,663
Rentas de inversiones y de colocación de efectivo	46	16,699	7,913	2,671	27,282
Otros ingresos de la propiedad	48	0	0	381	381
Otros ingresos		21,052	128	1,330,579	1,351,759
Diferencias de cambio positivas y Resultados positivos	51	993	128	62	1,183
Recuperación de provisiones	54	0	0	0	0
Recuperación de provisiones y reservas técnicas	55	20,059	0	1,556	21,615
Resultados positivos de inversiones patrimoniales y participación de los intereses	56	0	0	1,328,962	1,328,962
Otros ingresos y resultados positivos	57	0	0	0	0
TOTAL DE INGRESOS		1,762,182	2,824,859	4,836,903	9,423,944
EGRESOS					
Gastos de funcionamiento		1,630,087	618,360	194,387	2,442,834
Gastos en personal	58	829,006	155,608	158,810	1,143,423
Servicios	59	588,154	411,604	33,652	1,033,410
Materiales y suministros consumidos	60	3,358	920	880	5,158
Depreciaciones, Agotamiento y Amortizaciones de bienes	61	58,321	47,606	119	106,046
Deterioro de inversiones y cuentas a cobrar	64	0	0	0	0
Cargos por provisiones y reservas técnicas	65	151,247	2,623	927	154,796
Gastos financieros		1,061	101	154	1,316
Otros gastos financieros	67	1,061	101	154	1,316
Transferencias		2,773	278	613	3,664
Transferencias corrientes	71	2,773	278	613	3,664
Otros gastos		2,427	3,575	3,718,712	3,724,714
Diferencias de cambio negativas y resultados negativos	73	386	1,472	68	1,925
Resultados negativos de inversiones patrimoniales y participación de los intereses	74	0	0	3,718,309	3,718,309
Otros gastos y resultados negativos	75	2,041	2,103	336	4,480
TOTAL DE EGRESOS		1,636,347	622,313	3,913,867	6,172,527
AHORRO O DESAHORRO DEL PERIODO		125,835	2,202,546	923,036	3,251,417

Estado de cambios en el patrimonio

Sutel
Del 31 de Diciembre de 2020 al 31 de marzo de 2021
Expresado en miles de colones, Costa Rica

Concepto	Capital	Transferencias de capital	Reservas	Variaciones no asignables a reservas	Resultados acumulados	Intereses Minoritarios Part.	Intereses Minoritarios Evolución	Total Patrimonio
Saldo al 31 de Diciembre de 2020	185,748	470	204,738,179	0	15,074,897	0	0	219,999,294
Variaciones del ejercicio								
Capital inicial								
Incorporaciones al capital								
Donaciones de capital								
Otras transferencias de capital								
Revaluación de bienes								
Otras reservas			6,918,498		-6,918,498			-
Diferencias de conversión de moneda extranjera								
Diferencias de valor razonable de activos financieros destinados a la venta								
Diferencias de valor razonable de instrumentos financieros designados como cobertura								
Otras variaciones no asignables a reservas								
Resultados acumulados de ejercicios anteriores								
Resultado del ejercicio					3,251,417			3,251,417
Intereses minoritarios - Participaciones en el patrimonio de entidades del sector gobierno general								
Intereses minoritarios - Participaciones en el patrimonio de empresas públicas e instituciones públicas financieras								
Intereses minoritarios - Evolución por reservas								
Intereses minoritarios - Evolución por variaciones no asignables a reservas								
Intereses minoritarios - Evolución por resultados acumulados								
Intereses minoritarios - Evolución por otros componentes del patrimonio								
Saldo al 31 de marzo del 2021	185,748	470	211,656,677	0	11,407,816	0	0	223,250,711

Estado de flujo de efectivo

Sutel

Al 31 de Marzo del 2021

Expresado en miles de colones, Costa Rica

Descripción de la Cuenta	Notas	Periodo	
		mar-20	mar-21
Actividades de Operación			
Cobros	76	5,486,882	5,181,195
Cobros por impuestos			
Cobros por contribuciones sociales		3,509,156	3,129,058
Cobros por multas, sanciones, remates y confiscaciones de origen no tributario		6,293	28,167
Cobros por ventas de inventarios, servicios y derechos administrativos		1,603,533	1,724,354
Cobros por ingresos de la propiedad		68,148	22,943
Cobros por transferencias			
Cobros por concesiones			
Otros cobros por actividades de operación		299,752	276,673
Pagos	77	2,730,448	2,617,668
Pagos por beneficios al personal		832,335	869,929
Pagos por servicios y adquisiciones de inventarios (incluye anticipos)		1,424,657	1,282,586
Pagos por prestaciones de la seguridad social		258,830	269,760
Pagos por otras transferencias		8,887	3,664
Otros pagos por actividades de operación		205,740	191,730
Flujos netos de efectivo por actividades de operación		2,756,434	2,563,527
Actividades de Inversión			
Cobros	78	3,026,405	2,302,226
Cobro por ventas de bienes distintos de inventario			
Cobro por ventas y reembolsos de inversiones patrimoniales			
Cobro por ventas y reembolsos de inversiones en otros instrumentos financieros		3,026,405	2,302,226
Cobro por reembolsos de préstamos			
Otros cobros por actividades de inversión			
Pagos	79	6,373,178	5,434,257
Pagos por adquisición de bienes distintos de inventarios			
Pagos por adquisición de inversiones patrimoniales			
Pagos por adquisición de inversiones en otros instrumentos financieros		3,125,839	2,546,561
Pagos por préstamos otorgados			
Otros pagos por actividades de inversión		3,247,339	2,887,696
Flujos netos de efectivo por actividades de inversión		-3,346,773	-3,132,031
Actividades de Financiación			
Cobros	80	0	0
Cobros por incrementos de capital y transferencias de capital			
Cobros por endeudamiento público			
Otros cobros por actividades de financiación			
Pagos		0	0
Pagos por disminuciones del patrimonio que no afectan resultados	81		
Pagos por amortizaciones de endeudamiento público			
Otros pagos por actividades de financiación			
Flujos netos de efectivo por actividades de financiación		0	0
Incremento/Disminución neta de efectivo y equivalentes de efectivo por flujos de actividades		-590,339	-568,504
Incremento/Disminución neta de efectivo y equivalentes de efectivo por diferencias de cambio no realizadas			
Efectivo y equivalentes de efectivo al inicio del ejercicio		1,582,219	1,556,251
Efectivo y equivalentes de efectivo al final del ejercicio	82	991,880	987,748

 sutel SUPERINTENDENCIA DE TELECOMUNICACIONES	Superintendencia de Telecomunicaciones Sutel	14326 Código Institucional
---	---	---------------------------------------

Notas a los Estados Financieros Periodo contable marzo 2021

Federico Chacón Loaiza	Consejo de la Sutel	Mario Luis Campos Ramírez
Representante Legal	Jerarca	Jefe Finanzas

3-007-566209
Cédula Jurídica

Acuerdo del consejo

Descripción de la Entidad

Entidad:

- Superintendencia de Telecomunicaciones (Sutel)

Ley y fecha de creación:

- La Superintendencia de Telecomunicaciones (Sutel) fue creada mediante la Ley de Fortalecimiento y modernización de las entidades públicas del Sector de Telecomunicaciones N° 8860, publicada en La Gaceta 158, del 13 de agosto del 2008. Paralelamente, mediante la Ley General de Telecomunicaciones N° 8642, se emite normativa relacionada que le brinda amplias potestades a la Sutel para garantizar el derecho universal al servicio de telecomunicaciones, promover los derechos de los usuarios y la competencia efectiva. Entre otras funciones, se destacan la comprobación técnica de las emisiones radioeléctricas, autorizar la operación de la explotación de redes públicas de telecomunicaciones, administrar el Fondo Nacional de Telecomunicaciones (Fonatel) para financiar el cumplimiento de los objetivos de acceso universal, servicio universal y solidaridad, establecer las tarifas de telecomunicaciones cuando no exista competencia efectiva en los mercados y sancionar las infracciones administrativas.

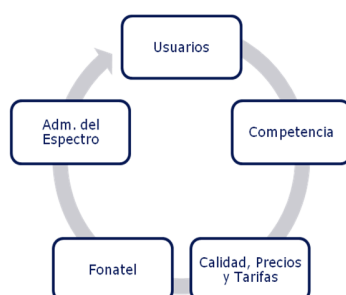
Fines de creación de la entidad:

- La Sutel es un órgano de desconcentración máxima adscrito a la Autoridad Reguladora de los Servicios Públicos (Aresep). Le corresponde regular, aplicar, vigilar y controlar el ordenamiento jurídico de las telecomunicaciones. Será independiente de todo operador de redes y proveedor de

servicios de telecomunicaciones y estará sujeta al Plan Nacional de Desarrollo de las Telecomunicaciones y a las políticas sectoriales correspondientes. Constituye la parte operacional y ejecutora de lo que dictamina el Ministerio de Ciencia Tecnología y Telecomunicaciones (MICITT). Ejecuta a su vez, la asignación del espectro radioeléctrico que realiza el MICITT (presenta informes técnicos, elimina interferencias). Para ello aplica y fortalece los principios de universalidad y solidaridad, asegura la eficiencia, la igualdad, la continuidad, la calidad, la información y una mayor y mejor cobertura, promueve mejores alternativas en la prestación de servicios y vela por la privacidad y confidencialidad en las comunicaciones. Para alcanzar sus objetivos se sirve de la promoción de la competencia efectiva en los mercados dentro de la industria de las telecomunicaciones.

- Las competencias de la SUTEL se derivan de los siguientes artículos:
 - Arts. 10, 29, y 76 de la Ley General de Telecomunicaciones (Ley N.º 8642)
 - Arts. 36, 60 y 81 de la Ley de la Aresep y sus reformas (Ley N.º 7593)
 - Art. 39 de la Ley de Fortalecimiento de Entidades Públicas del Sector Telecomunicaciones (Ley N.º 8660).

Las cuales se resumen en la siguiente figura:



- Misión: “Somos el regulador y la autoridad de competencia que actúa de forma pertinente, oportuna y efectiva en el mercado de telecomunicaciones para garantizar la protección de los derechos de los usuarios y la universalización de los servicios.”
- Visión: “Ser la autoridad técnica que promueve la inversión, la competencia efectiva e innovación en el mercado de telecomunicaciones, que alinea los intereses de los diversos actores hacia el desarrollo de una sociedad totalmente conectada.”

- Valores Institucionales:
 - Excelencia
 - Compromiso
 - Transparencia
 - Sinergia
 - Imparcialidad
 - Innovación

- Valores Personales:
 - Responsabilidad
 - Respeto
 - Lealtad

Objetivos fundamentales:

- Aplicar el ordenamiento jurídico de las telecomunicaciones, para lo cual actuará en concordancia con las políticas del Sector, lo establecido en el Plan Nacional de Desarrollo de las Telecomunicaciones, la Ley General de Telecomunicaciones, las disposiciones establecidas en esta Ley y las demás disposiciones legales y reglamentarias que resulten aplicables.
- Administrar el Fondo Nacional de Telecomunicaciones (Fonatel) y garantizar el cumplimiento de las obligaciones de acceso y servicio universal que se impongan a los operadores de redes y proveedores de servicios de telecomunicaciones.
- Promover la diversidad de los servicios de telecomunicaciones y la introducción de nuevas tecnologías.
- Garantizar y proteger los derechos de los usuarios de las telecomunicaciones.
- Velar por el cumplimiento de los deberes y derechos de los operadores de redes y proveedores de servicios de telecomunicaciones.
- Asegurar, en forma objetiva, proporcional, oportuna, transparente, eficiente y no discriminatoria, el acceso a los recursos escasos asociados con la operación de redes y la prestación de servicios de telecomunicaciones.
- Controlar y comprobar el uso eficiente del espectro radio eléctrico, las emisiones radio eléctricas, así como la inspección, detección, identificación y eliminación de las interferencias perjudiciales y los recursos de numeración, conforme a los planes respectivos.
- Asegurar el cumplimiento de las obligaciones de acceso e interconexión que se impongan a los operadores de redes de telecomunicaciones, así como la interoperabilidad de dichas redes.

- Establecer y garantizar estándares de calidad de las redes y de los servicios de telecomunicaciones para hacerlos más eficientes y productivos.
- Velar por la sostenibilidad ambiental en la explotación de las redes y la prestación de los servicios de telecomunicaciones.
- Conocer y sancionar las infracciones administrativas en que incurran los operadores de redes y los proveedores de servicios de telecomunicaciones; así como establecer la responsabilidad civil de sus funcionarios.

Objetivos estratégicos:

- Promover la competencia en el sector para mejorar la calidad, la no discriminación, la equidad y la justicia de la atribución y asignación del espectro entre los diversos usuarios.
- Actuar proactivamente en la protección y empoderamiento de los usuarios de los servicios de telecomunicaciones.
- Promover la inversión en el sector de las telecomunicaciones para contribuir con la mejora de la competitividad nacional.
- Ampliar la cobertura y acceso a los servicios de telecomunicaciones de acuerdo a la política pública.
- Fortalecer la organización dirigiendo acciones hacia la mejora en los procesos de gestión administrativa (planificación, capital humano, gestión documental, Contratación y Financiera); sustentado en la calidad de servicios y en Tecnologías de información.

Estrategias:

- Objetivo estratégico 1:
 - 1.1 Promover la competencia en el sector de Telecomunicaciones para mejorar las condiciones del mercado.
 - 1.2 Establecer un sistema de evaluación de la regulación que sirva como fundamento para la toma de decisiones.
 - 1.3 Monitorear y controlar el uso eficiente del espectro radioeléctrico según atribuciones y usos establecidos en el marco jurídico nacional.
- Objetivo estratégico 2:
 - 2.1 Empoderar al usuario de los servicios de Telecomunicaciones con información relevante sobre sus derechos y calidad de los servicios.
 - 2.2 Mejorar la capacidad de diálogo transparente con los actores participantes (operadores y usuarios) del mercado.

- Objetivo estratégico 3:
 - 3.1 Regular el desarrollo del uso compartido de infraestructura esencial, para el despliegue de redes de telecomunicaciones.
 - 3.2 Desarrollar la Sutel Digital (Uso de las tecnologías de información y comunicación, para apoyar la toma de decisiones en la Sutel y sus procesos sustantivos).
- Objetivo estratégico 4:
 - 4.1 Impulsar la universalización de los servicios y el desarrollo de redes de alta velocidad en comunidades vulnerables.
 - 4.2 Lograr una inversión eficaz y prospectiva de los recursos para el cumplimiento de la política pública y objetivos del Fondo de Servicio Universal.
- Objetivo estratégico 5:
 - 5.1 Lograr una gestión eficiente y coordinada del cobro de los cánones para reducir la morosidad.
 - 5.2 Disponer de una gestión institucional eficiente y eficaz orientada a resultados por medio de una mejora continua de procesos.
 - 5.3 Establecer un sistema de Gestión del Conocimiento, Investigación y desarrollo.
 - 5.4 Lograr una eficaz y eficiente asignación, uso y evaluación de los recursos financieros para el logro de la gestión institucional y del ordenamiento jurídico.
 - 5.5 Mejorar la gestión de la Sutel mediante el establecimiento de un Sistema de gestión de proyectos para el cumplimiento de los objetivos institucionales y asignados por el ordenamiento jurídico.

1: Bases de presentación, preparación y transición

1. Declaración de cumplimiento

I-La entidad **APLICA POR PRIMERA VEZ** NICSP según el Decreto No. 39665 MH 01/01/2017.

Marque con X

SI	
----	--

NO	X
----	---

Justifique:

Mediante acuerdo del Consejo de la Sutel número 013-016-2016 del 4 de abril del 2016 y de la sesión ordinaria número 21-2016 de la Junta Directiva de la Aresep del 14 de abril del 2016, se da por recibido y

aprobado el informe de implementación de las NICSP en la Sutel, por lo que, a partir del 2016 esta entidad se rige bajo esta normativa.

Norma / política		Concepto	Referencia	
			Norma	Política
6	1.	Notas	NICSP N° 1, Párrafo 127.	

Cumplimientos de las NICSP: en las Notas, se efectuará una declaración explícita y sin reservas, del cumplimiento completo de las NICSP, como así también se deberán destacar las NICSP que no se aplican porque la entidad no realiza la transacción que la Norma regula y su posible reversión. Los EEFF cumplen con las NICSP siempre y cuando se cumplan con todos los requisitos solicitados en las mismas, en la medida que las entidades realicen todas las transacciones en ellas dispuestas.

La **SUPERINTENDENCIA DE TELECOMUNICACIONES (SUTEL)**, cédula jurídica **3-007-566-209**, y cuyo Representante Legal es **FEDERICO CHACON LOAIZA**, portador de la cédula de identidad **1-0817-0367**, CERTIFICA QUE: Declara explícitamente y sin reservas que los Estados Financieros cumplen con las Normas Internacionales de Contabilidad del Sector Público (NICSP).

La entidad presenta la Declaración Explícita y sin Reservas de la aplicación de NICSP

Marque con X

SI	<input checked="" type="checkbox"/>
-----------	-------------------------------------

NO	<input type="checkbox"/>
-----------	--------------------------

Comisión de NICSP Institucional

Certificación:

La **SUPERINTENDENCIA DE TELECOMUNICACIONES (SUTEL)**, cédula jurídica **3-007-566-209**, y cuyo Representante Legal es **FEDERICO CHACON LOAIZA**, portador de la cédula de identidad **1-0817-0367**, CERTIFICA QUE: la entidad cuenta con una Comisión de NICSP, y que de acuerdo con el oficio 05960-SUTEL-SCS-2020 Acuerdo 024-048-020 de fecha 2 de julio del 2020 se oficializó.

Los integrantes son:

Eduardo Arias Cabalceta – Director General de Operaciones. Coordinador de la Comisión.

Mario Campos Ramirez

Silvia Monge Quesada

Edén Jiménez Seas

Mónica Rodríguez Alberta

Observaciones:

Firma Digital del Máximo Jerarca

II- Cuadro Resumen-Normativa Contable (Normas Internacionales de Contabilidad para el Sector Público – Versión 2014).

NICSP				
Según Decreto No. 39665-MH (entidades que corresponden) y haciendo uso de las facultades que otorga el artículo 94 de la Ley de Administración Financiera de la República, para las entidades no contempladas en el decreto. La Entidad se acogió a transitorios, pero además tuvo pendiente completar determinados requerimientos de tratamiento contable para los cuales no hay transitorio en las NICSP en cuestión. (Brechas: tareas pendientes para aplicar totalmente la NICSP) (Decreto Ejecutivo DE-41039-H).				
Marque con X		Cumple requerimientos	Con brecha	No aplica
NIC SP 1	Presentación Estados Financieros	X		
NIC SP 2	Estado Flujo de Efectivo	X		
NIC SP 3	Políticas Contables, Cambios en las estimaciones contables y Errores	X		
NIC SP 4	Efectos de las variaciones en las tasas de cambio de la moneda	X		
NIC SP 5	Costo por Préstamos			X
NIC SP 6	Estados Financieros Consolidados y separados.			X
NIC SP 7	Inversiones en Asociadas	X		
NIC SP 8	Participaciones en Negocios Conjuntos			X
NIC SP 9	Ingresos de transacciones con contraprestación			X
NIC SP 10	Información Financiera en Economía Hiperinflacionarias			X
NIC SP 11	Contrato de Construcción			X
NIC SP 12	Inventarios	X		
NIC SP 13	Arrendamientos	X		
NIC SP 14	Hechos ocurridos después de la fecha de presentación.	X		
NIC SP 16	Propiedades de Inversión			X
NIC SP 17	Propiedad, Planta y Equipo	X		
NIC SP 18	Información Financiera por Segmentos			X
NIC SP 19	Provisiones, Pasivos contingentes y Activos Contingentes	X		
NIC SP 20	Información a Revelar sobre partes relacionadas	X		
NIC SP 21	Deterioro de Valor de Activos no generadores de Efectivo	X		

NIC SP 22	Revelación de Información Financiera sobre Sector Gobierno General			X
NIC SP 23	Ingresos de Transacciones sin contraprestación (Impuestos y transferencias)	X		
NIC SP 24	Presentación de Información del presupuesto en los Estados Financieros	X		
NIC SP 25	Beneficios a los Empleados	X		
NIC SP 26	Deterioro del Valor de Activos generadores de efectivo			X
NIC SP 27	Agricultura			X
NIC SP 28	Instrumentos Financieros- Presentación	X		
NIC SP 29	Instrumentos Financieros- Reconocimiento y Medición	X		
NIC SP 30	Instrumentos Financieros- Información a revelar	X		
NIC SP 31	Activos Intangibles	X		
NIC SP 32	Acuerdos de Concesión de Servicios la concedente.			X

III- Matriz de Autoevaluación NICSP, emitida por medio del oficio DCN-335-2018.

La entidad debe incluir como anexo la Matriz de Autoevaluación NICSP actualizada y en forma trimestral. En caso de que requiera realizar algún ajuste a la misma, lo podrá hacer, indicando claramente los ajustes realizados y su justificación, al igual debe indicar el impacto en el grado de aplicación de NICSP de los cambios realizado.

La entidad presenta la Matriz de Autoevaluación NICSP actualizada y en forma trimestral, como anexo.

Marque con X

SI	X
----	---

NO	
----	--

La entidad realizó cambios a la matriz de autoevaluación NICSP.

Marque con X

SI	
----	--

NO	X
----	---

IV- Actualización de planes de acción para brechas en normas, de acuerdo con el Decreto Ejecutivo 41039-MH. Incluir en anexo.

La entidad presenta en anexos los planes de acción para brechas actualizados y en caso de requerir hacer algún cambio en los mismos, lo puede hacer, teniendo en cuenta la presentación de la justificación y que los plazos no sobrepasen los establecidos por la normativa.

La entidad presenta los Planes de Acción de acuerdo con el Decreto Ejecutivo 41039-MH, como anexo.

Marque con X

SI	
----	--

NO	X
----	---

La entidad realizó cambios a los planes de acción de brecha en NICSP.

Marque con X

SI	
----	--

NO	X
----	---

2. Transitorios

Para todos los efectos las Normas que tienen transitorio, y para las cuales se acoja la entidad, debe también tener un plan de acción.

Norma / Política			Concepto	Referencia	
				Norma	Política
9	3		ESFA	NIIF N° 1, Párrafos 6 y 10	
9	3	1	Período de transición		DGCN
9	3	2	Sustento normativo		
9	3	3	Ajustes producto de la transición a las NICSP	NIIF N° 1, Párrafo 11	

Para la elaboración del ESFA de las Instituciones del Sector Público Costarricense usarán las políticas contables establecidas en el PGCN y podrán aplicar las disposiciones transitorias establecidas en las NICSP, para lo cual deberán informar en Nota al ESFA que han adoptado una disposición transitoria.

Marque con X si la entidad se acogió a transitorios	Referencia		
	Si	No	No aplica
NICSP 6- Estados Financieros Consolidados y Separados (3 años - 2018-2020)			X
NICSP 8- Participación en Negocios Conjuntos (3 años-2018-2020)			X
NICSP 13- Arrendamientos (5 años - 2018-2022)		X	
NICSP 17- Propiedad, Planta y Equipo (5 años 2018-2022)		X	
NICSP 23- Ingresos de Transacciones sin Contraprestación (Impuestos) (5 años 2018-2022)			X
NICSP 23- Ingresos de Transacciones sin Contraprestación (Contribuciones Sociales) (3 años 2018-2020)		X	
Si la Entidad se acogió a transitorios tiene un Plan de Acción para cada uno de ellos			X

La entidad presenta en anexos los planes de acción las normas que se acogió a transitorios, y en caso de requerir hacer algún cambio en los mismos, lo puede hacer, teniendo en cuenta la presentación de la justificación y que los plazos no sobrepasen los establecidos por la normativa.

La entidad presenta los Planes de Acción de acuerdo para transitorios, como anexo.

Marque con X

SI	<input type="checkbox"/>
----	--------------------------

NO	<input checked="" type="checkbox"/>
----	-------------------------------------

La entidad realizó cambios a los planes de acción de las normas con transitorios.

Marque con X

SI	<input type="checkbox"/>
----	--------------------------

NO	<input checked="" type="checkbox"/>
----	-------------------------------------

3. Base de medición

Los Estados Financieros han sido preparados según las bases de medición contenidas en las NICSP (2014) para cada saldo de cuenta. Las principales bases están determinadas en las Políticas Contables Generales emitidas por la Contabilidad Nacional (2012) y el Marco Conceptual para la Información Financiera con propósito general de las entidades del sector público (2014), emitido por el IPSASB (Consejo de Normas Internacionales del Sector Público).

4. Moneda funcional y de presentación

Los Estados Financieros se presentan en colones costarricenses (₡), la cual ha sido determinada por esta entidad como su moneda funcional. Toda información financiera contenida en los Estados Financieros y sus notas se presentan en miles de colones.

Norma / Política		Concepto	Referencia	
			Norma	Política
1	31.	Moneda funcional	MCC ítem 11.	

La moneda funcional será la de curso legal del país. La misma refleja las transacciones, sucesos y condiciones que subyacen y son relevantes para la misma.

5. Políticas Contables:

- 1- La **SUPERINTENDENCIA DE TELECOMUNICACIONES (SUTEL)**, cédula jurídica **3-007-566-209**, y cuyo Representante Legal es **FEDERICO CHACON LOAIZA**, portador de la cédula de identidad **1-0817-0367**, CERTIFICA QUE: Los registros contables y estados financieros se ajustan a la Políticas Contables Generales emitidas por la DGNC en su versión junio 2019.

Firma Digital del Máximo Jerarca

2. Revelación en nota explicativa del impacto pandemia año 2020 - 2021

A partir del cierre contable del mes de junio 2020, se iniciará a generar la información contable sobre el COVID-19 por medio de las unidades primarias, lo cual permite que, al llegar al cierre de marzo 2021, se tenga información ordenada y adecuada para la toma de decisiones. Es decir, se propone trabajar por un análisis a corto plazo.

La información para revelar y que se suministra en esta nota explicativa es la siguiente:

I-Riesgo de incertidumbre:

El COVID-19 generó las alertas sanitarias a nivel mundial, este nuevo virus tuvo como epicentro en la ciudad Wuhan, en China y se ha extendido a más de 185 países en el mundo; según reportes de la OMS fue detectado por primera ocasión el 8 de diciembre de 2019. En Costa Rica se detectó el primer contagio el 6 de marzo, 7 días después las autoridades de salud tomaron las primeras medidas y el 16 de marzo se formularon decretos de aislamiento social. Las medidas de aislamiento se han ido ajustando paulatinamente, con el fin de que la economía del país se reactive nuevamente. A partir del mes de diciembre, Costa Rica inicia el proceso de vacunación, dando prioridad al personal sanitario que atiende la pandemia, así como a las personas mayores de 58 años, que representan la población de mayor riesgo a la enfermedad.

Por medio de la herramienta administrativa del FODA, que se encuentra ampliamente aceptada como técnica de valoración de situaciones, se procede a realizar un análisis de riesgo sobre el funcionamiento total de la institución, ante el impacto del COVID19, considerando su funcionamiento y el efecto financiero contable, tomando en consideración las revelaciones de información que se le hacen llegar a la Contabilidad Nacional en nuestros Estados Financieros y demás requerimientos a partir del cierre de junio 2020.

En el trabajo que se presenta aquí, se elaboran las listas de fortalezas (F), oportunidades (O), debilidades (D) y amenazas (A) que son constantes en este tipo de revisiones, analizadas bajo un marco de realidad o factibilidad posible y sus distintas combinaciones.

Fortalezas:

- Equipos e infraestructura institucional que permite la adopción del Teletrabajo.
- Voluntad de la institución en adoptar la modalidad de teletrabajo, para la cual se ha avanzado reglamentariamente y se cuenta con una alta disponibilidad y aceptación de los funcionarios de brindarlo, sin impacto en la calidad del servicio y la afectación en los beneficios a los funcionarios.

- Utilizar el superávit disponible con el objetivo de no incrementar el costo de proyectos para los operadores de telecomunicaciones.
- Funcionarios y profesionales de la Sutel con un elevado nivel de competencia.
- Capacidad de actuación conjunta e interinstitucional en el sector de Telecomunicaciones.

Oportunidades:

- Sector de las telecomunicaciones bastión fundamental en esta crisis global: para mantener las diversas actividades productivas y sociales en curso. La conectividad como centro de las actividades económicas, sociales y culturales; teletrabajo, enseñanza en línea, contacto virtual en familias y empresas.
- Impulso, social y empresarial, para entender que la cultura, el compromiso y el liderazgo en una organización son palancas de cambio y de aporte de valor empresarial.
- Aceleración del cambio tecnológico: incorporación de nuevas tecnologías, formas de trabajo, nuevas reglamentaciones y nuevos productos derivados de la tecnología.

Debilidades:

- Afectación de los ingresos por cánones y contribución parafiscal por deterioro en liquidez de las empresas de telecomunicaciones como efecto de la pandemia.
- Gastos adicionales para la atención de la pandemia.
- Deterioro en el valor de activos de la institución por no uso en la pandemia.
- Falta de experiencia previa que guíe las actuaciones.
- Impacto de la pandemia en los programas y proyectos de Fonatel.
- Postergación en la programación del proyecto "Plataforma de interoperabilidad e integración digital para la tramitología en línea de los procesos institucionales"

Amenazas:

- Situación Fiscal de Costa Rica; disminución de ingresos fiscales, con mayor gasto social y carga de la deuda pública. Déficit fiscal de 8.3% al cierre del 2020.
- Decrecimiento económico, asociado a menor demanda interna, caída en exportaciones y caída en turismo, que genera la disminución de los ingresos de los hogares y elevará el índice de desempleo.
- Conflictos sociales asociados a la inconformidad de sectores de la población con las medidas económicas adoptadas por el gobierno para contrarrestar la crisis fiscal y el decrecimiento económico.

- Contracción en el mercado de telecomunicaciones por la morosidad y la reducción en los pagos de los clientes.
- Pérdida de valor de las Telcos en el mercado bursátil. Incremento en la demanda de tráfico no genera un incremento en ingresos y presiona el flujo de caja de las compañías.
- Desaceleración de los proyectos de despliegue de redes, especialmente de nuevas tecnologías 5G.

Los datos de ingresos de las empresas de telecomunicaciones a diciembre del 2020 muestran una disminución de aproximadamente 1% en los ingresos totales, como efectos de la pandemia del COVID-19 principalmente en los servicios de telefonía, prepago y pospago por la caída en los ingresos de la población. Las implicaciones para la economía se manifiestan en un fuerte decrecimiento económico que ha generado un alto nivel de desempleo, así como una afectación en el déficit fiscal. Conforme avance el tiempo, se espera contar con resultados concisos y demostrables y posiblemente para este 2021, se dispondrá de mayor información histórica para predecir más acertadamente los efectos futuros.

II- Efecto en el deterioro de acuerdo con la NICSP 21 y 26:

Con base a la NICSP 21 en su párrafo 27 se consideran los indicios mínimos a evaluar si existe deterioro de un activo no generador de efectivo.

Fuentes externas de información:

- a. Cese, o casi cese, de la demanda o necesidad de los servicios prestados por el activo.
- b. Cambios significativos a largo plazo con una incidencia adversa sobre la entidad, referente al entorno tecnológico, legal o de política gubernamental en los que esta opera.

Fuentes internas de información:

- c. Se dispone de evidencia sobre deterioro físico del activo.
- d. Cambios significativos a largo plazo con una incidencia adversa sobre la entidad en el grado en que se usa o se espera usar el activo.
- e. La decisión de detener la construcción del activo antes de su finalización o de su puesta en condiciones de funcionamiento.
- f. Se dispone de evidencia, procedente de informes internos, que indica que el rendimiento de servicio de activo es, o va a ser, peor que el esperado

No generadores de efectivo	Cuenta contable	Se detecta deterioro		Metodología de calculo		¿Cuál es la metodología?	Valor deterioro	Observaciones
		Si	No	Si	No			
N/A	N/A	N/A	N/A	N/A	N/A	N/A	N/A	N/A

Mediante oficio 02710-SUTEL-DGO-2021 la Unidad de Finanzas por medio del Director General de Operaciones, solicita a las Direcciones de Calidad, Espectro, Fonatel, Mercados, además de las unidades de Secretaría del Consejo, Tecnologías de la Información y Proveeduría y Servicios Generales, una revisión de los activos del PP&E a su cargo, para poder verificar cuales de estos activos han tenido un deterioro por razones ligadas a la pandemia.

Mediante los oficios 02998-SUTEL-SCS-2021, 02819-SUTEL-DGO-2021, 02730-SUTEL-DGO-2021, 02735-SUTEL-DGF-2021, 02810-SUTEL-DGC-2021 y correo electrónico, las unidades de Secretaría del Consejo, Tecnologías de la Información y Proveeduría, así como las Direcciones Generales de Fonatel, Calidad y Mercados, indican que no existen activos deteriorados a causa de la pandemia al 31 de marzo 2021.

La Sutel al 31 de marzo del 2021 no cuenta con activos generadores de efectivo, por lo que la NICSP 26- Deterioro del valor de activos generadores de efectivo, no aplica.

III- Efectos en la NICSP 25 Beneficios a empleados y relación con los beneficios a corto plazo de la NICSP 1:

Se solicita la colaboración de la Unidad de Recursos Humanos con el fin de obtener estadísticas de impacto relacionado a la pandemia mediante oficio 02712-SUTEL-DGO-2021. Dicha información se envió a la Unidad de Finanzas mediante oficio 02734-SUTEL-DGO-2021 y se adjunta en el siguiente cuadro.

Funcionarios			Modalidad			Servicios interrumpidos por pandemia		Incapacitado por pandemia	En Vacaciones por pandemia
Cantidad	En plazas	Interinos	Presencial	Tele - trabajo	Ambos	Servicio	Nivel interrupción (1 al 10)		
131	107	24	2	129	0	0	N/A	1	3

Observaciones:

En lo que respecta a las medidas de seguridad y planes de acción que se han tomado se encuentran las siguientes:

- Se implementó el teletrabajo como medida de protección contra el COVID-19, según Resolución RCS-064-2020 la cual ha venido prorrogándose de conformidad con lo que dicta el Ministerio de Salud en dicha materia.

Además, se han realizado las siguientes acciones como parte de la reestructuración del teletrabajo:

1. Se elaboró un informe al Consejo de la Sutel sobre el control del teletrabajo en el 2020 durante la pandemia.
2. Se ha elaborado el nuevo formato de acuerdo de teletrabajo temporal en coordinación con la Unidad Jurídica., con base en el artículo 19 del nuevo Reglamento de teletrabajo para aplicar a todos los funcionarios con puestos teletrabajables.
3. Se ha gestionado que todos los funcionarios con puestos teletrabajables, firmen el nuevo contrato temporal de teletrabajo; en el 2020 los que no tenían acuerdo de teletrabajo formal, firmaron uno grupal. Ahora es una individual y para todos.
4. Se han gestionado cambios con la UTI, para realizar cambios en la plantilla de registros de actividades de teletrabajo, a fin de que sean semanales, en lugar de diarios.
5. El Consejo ha instruido cómo se controlará el teletrabajo en puestos de Director General.
6. Se gestionado ante la Junta Directiva de Aresep, la autorización de acuerdo de teletrabajo para los Miembros del Consejo, ya que la Junta es el superior jerarca del Consejo.
7. Se enviaron a todos los funcionarios para firma y al presidente del Consejo como representante patronal.
8. Se ha tomado acuerdo por parte del Consejo para reincorporarse a las oficinas una vez por semana y cuatro siempre en teletrabajo, a partir del 4 de mayo del 2021, siguiendo todas las medidas emitidas por el Ministerio de Salud.
9. Se ha conformado un equipo que organiza la reincorporación a oficinas integrado por un representante de la Unidad de Recursos Humanos, la Unidad de Proveeduría y Servicios Generales y la Unidad de Tecnologías de Información de la Dirección General de Operaciones.
10. Se gestiona adquisición de equipo de protección personal para reincorporación a oficinas, como termómetro para temperatura.
11. Se ha gestionado con la administración del Oficentro Multipark, mejoras en el aire acondicionado, ya que se identificó luego de una valoración, que presenta problemas de recirculación de aire, lo cual implica riesgos frente al COVID 19. Lo anterior fue comunicado a la Dirección General de Operaciones. Actualmente se encuentra, según el último comunicado mediante correo electrónico de parte de la jefatura la Unidad de Proveeduría y Servicios Generales, en proceso de selección de ofertas por parte del arrendatario. Esto obliga a seguir ciertas medidas para seguridad del personal en el piso 3, como el uso de mascarillas todo el día, mayor distanciamiento; reuniones virtuales, etc.

- Se aprobó el protocolo para la reactivación del centro de trabajo de la Superintendencia de Telecomunicaciones y el aseguramiento de la continuidad de sus actividades y servicios en sitio, durante el estado de emergencia nacional ocasionado por el COVID-19” mediante acuerdo 013-065-2020 y se hizo de conocimiento de los funcionarios.
- Se ha realizado una serie de comunicados por medio de correo electrónico a los funcionarios sobre el tema COVID, que incluye cuidados personales y recomendaciones sobre posturas adecuadas mientras sigan utilizando la modalidad de teletrabajo.
- Compra de equipo de protección personal.

IV-Transferencia de recursos para la atención de la pandemia

Transferencias recibidas

Nombre Transferencia	Cuenta Contable	Monto	Entidad que la gira	Recursos de Superávit		Observaciones
				Si	No	
N/A	N/A	N/A	N/A	N/A	N/A	N/A

Transferencias giradas

Nombre Transferencia	Cuenta Contable	Monto	Entidad receptora	Recursos de Superávit		Observaciones
				Si	No	
N/A	N/A	N/A	N/A	N/A	N/A	N/A
N/A	N/A	N/A	N/A	N/A	N/A	N/A

No se han girado ni recibido transferencias para la atención de la pandemia.

V- Control de gastos

Gasto Registrado	Cuenta Contable	Departamento	Monto	Observaciones
Alcohol en gel y liquido	5.1.3.99.05.00.0	RRHH	62,400	Uso de funcionarios
Alcohol en gel y liquido	5.1.3.99.05.00.0	Proveeduría	159,100	
Alcohol en gel y liquido	5.1.3.99.05.00.0	Proveeduría	127,690	
Mascarillas	5.1.3.99.06.00.0	RRHH	117,836	
Guantes	5.1.3.99.06.00.0	Proveeduría	9,250	
Mamparas	5.1.3.99.06.00.0	Proveeduría	130,000	Modificaciones estructurales
Alcohol en gel y liquido	5.1.3.99.05.00.0	Proveeduría	116,376	Uso de funcionarios

A continuación, se presenta un cuadro que está relacionado con las ayudas que ha generado la Sutel directamente a los ciudadanos producto de la pandemia.

Población por edad	Gasto efectivo	Gasto en especie	Cuenta contable	Observaciones
Edad 0 a 15	N/A	N/A	N/A	N/A
Edad 16 a 30	N/A	N/A	N/A	N/A
Edad 31 a 55	N/A	N/A	N/A	N/A
Edad 55 en adelante	N/A	N/A	N/A	N/A

No se han realizado ningún gasto en efectivo o en especie relacionado con ayudas a los ciudadanos producto de la pandemia.

VI- Control de ingresos

Ingresos tributarios

Ingresos tributarios	Monto en millones de colones	De 1 a 10 (indicar afectación)	Se detecta deterioro		Observaciones
			Si	No	
N/A	N/A	N/A	N/A	N/A	N/A

Contribuciones sociales

Contribuciones sociales	Monto en millones de colones	De 1 a 10 (indicar afectación)	Se detecta deterioro		Observaciones
			Si	No	
N/A	N/A	N/A	N/A	N/A	N/A

Ingresos no tributarios

Ingresos no tributarios	Monto en millones de colones	De 1 a 10 (indicar afectación)	Se detecta deterioro		Observaciones
			Si	No	
N/A	N/A	N/A	N/A	N/A	N/A

Transferencias corrientes

Transferencias corrientes	Monto en millones de colones	De 1 a 10 (indicar afectación)	Se detecta deterioro		Observaciones
			Si	No	
N/A	N/A	N/A	N/A	N/A	N/A

Transferencias de capital

Transferencias de capital	Monto en millones de colones	De 1 a 10 (indicar afectación)	Se detecta deterioro		Observaciones
			Si	No	
N/A	N/A	N/A	N/A	N/A	N/A

Cuentas por cobrar	Monto en millones de colones contable	Gasto de incobrables	Se detecta deterioro		Observaciones
			Si	No	
N/A	N/A	N/A	N/A	N/A	N/A

Documentos por cobrar	Monto en millones de colones contable	Gasto de incobrables	Se detecta deterioro		Observaciones
			Si	No	
N/A	N/A	N/A	N/A	N/A	N/A

La Sutel no ha tenido impacto en sus ingresos al 31 de marzo 2021 por afectación de la pandemia.

VII- Administración de riesgos o SEVRI institucional

En la actualidad la Sutel no cuenta con una comisión de administración de riesgos como tal, sin embargo, mediante la coordinación de la Unidad de Planificación, Presupuesto y Control Interno, se lleva a cabo un estudio de los riesgos de la Institución mediante enlaces en las diferentes unidades de trabajo, donde cada una tiene la responsabilidad de valorar sus propios riesgos, los cuales se les da seguimiento para mantener controles actualizados a cada uno. Mediante oficio 02706-SUTEL-DGO-2021 la Unidad de Finanzas por medio del Director General de Operaciones, solicita a la unidad de Planificación, Presupuesto y Control Interno, la información sobre administración de riesgos requeridos por la DGCN al 31 de marzo del 2021; a la fecha de la preparación de este documento, no se ha recibido respuesta al oficio indicado, por lo cual no se ha identificado algún riesgo institucional que considere los efectos de la pandemia. En el caso que se considere algún riesgo como institucional, este debe ser conocido y manejado directamente por el Consejo como máximo jerarca de la institución.

Riesgo	Grado de impacto	Medidas de Contención	Observaciones
N/A	N/A	N/A	N/A

3: Notas contables y políticas contables

1. NICSP – Presentación de Estados Financieros

COMISIÓN DE NICSP INSTITUCIONAL
<p>Certificación: La SUPERINTENDENCIA DE TELECOMUNICACIONES (SUTEL), cédula jurídica 3-007-566-209, y cuyo Director General de Operaciones es EDUARDO ARIAS CABALCETA, portador de la cédula de identidad 1-708-478, CERTIFICA QUE: la entidad se encuentra aplicando las NICSP en su versión 2014 desde el periodo 2016 y que está al tanto de los requerimientos solicitados por la DGNC en la presentación de los EEFF.</p>

Firma Digital del Director General de Operaciones

2. Estado de Flujo de Efectivo

3. De acuerdo con la NICSP 2 – Estado de Flujo de efectivo, la entidad utiliza el Método Directo establecido por la DGNC:

Marque con X

SI	<input checked="" type="checkbox"/>
-----------	-------------------------------------

NO	<input type="checkbox"/>
-----------	--------------------------

Actividades de operación
Cobros por contribuciones sociales
Cobros por multas, sanciones, remates y confiscaciones de origen no tributario
Cobros por ventas de inventarios, servicios y derechos administrativos
Cobros por ingresos de la propiedad
Otros cobros por actividades de operación
Pagos por beneficios al personal
Pagos por servicios y adquisiciones de inventarios (incluye anticipos)
Pagos por prestaciones de la seguridad social
Pagos por otras transferencias
Otros pagos por actividades de operación

Actividades de inversión
Cobro por ventas y reembolsos de inversiones en otros instrumentos financieros
Pagos por adquisición de inversiones en otros instrumentos financieros
Otros pagos por actividades de inversión

Actividades de Financiación

Movimientos	Monto
Incremento/(Disminución) neta en el efectivo y equivalentes al efectivo	(568,504)

Efectivo y equivalentes al efectivo al principio del periodo	1,556,251
Efectivo y equivalentes al efectivo al final del periodo	987,748

4. Políticas contables cambios en las estimaciones contables y errores

De acuerdo con la NICSP 3- políticas contables, cambios en las estimaciones contables y errores:

Marque con X

SI	X
----	---

NO	
----	--

Norma / Política			Concepto	Referencia	
				Norma	Política
6	57		Políticas contables	NICSP N° 3, Párrafo 3.	
6	57	1	Selección y aplicación de las políticas contables	NICSP N° 3, Párrafos 9 y 11. DGCN	
6	57	2	Directrices de la DGCN	NICSP N° 3, Párrafo 12	
6	57	3	Juicio profesional	NICSP N° 3, Párrafos 14 y 15.	

En el presente PGCN se establece, juntamente con las NICSP, la normativa que se deberá aplicar ante las siguientes situaciones:

- a) la selección y aplicación de políticas contables;
- b) la contabilización de los cambios en las mismas, en las estimaciones contables; y
- c) la corrección de errores de periodos anteriores.

La definición del nivel de materialidad o importancia relativa en la Sutel para ajustes de periodos anteriores se realizará mediante la aplicación de la siguiente formula:

Nivel de materialidad o importancia relativa Sutel =	$\left(\sum \text{de los ingresos totales por fuente de financiamiento del periodo anterior} - \sum \text{ingresos extraordinarios del periodo anterior} \right) * 0.35\%$
--	---

Para el período 2021, se establece un monto de materialidad de ¢81,226,090 con base en la fórmula indicada anteriormente, y según se detalla a continuación:

Fuente	Ingresos totales	Ingresos extraordinarios	Base de calculo
Regulacion	5,908,942,385	75,904,782	5,833,037,603
Espectro	2,925,297,885	12,145,794	2,913,152,091
Fonatel	20,961,194,128	6,499,929,532	14,461,264,596
Totales	29,795,434,398	6,587,980,109	23,207,454,289
		Total 0.35%	81,226,090

De manera que las revelaciones en las notas se realizarán a partir de las diferencias entre los períodos comparados, cuando sean mayores a la cifra indicada.

Cambio Estimación	Naturaleza	Periodo	Efecto futuro

Cambio política contable	Naturaleza	Periodo	Efecto Futuro
NICSP 17	Ajuste de activo PP&E	2017 y 2019	Reconocimiento inicial del PP&E

Error	Naturaleza	Periodo	Efecto futuro
Depósitos de garantías	Error en registro	2016	Reclasificación de gasto a depósitos en garantía por servicios públicos
Ingreso por canon	Error en registro de ingresos por canon de regulación	2010 al 2016	Ajuste al ingreso de canon de regulación

Revelación: sin variación.

Políticas adicionales dentro del Plan General que son de aplicación por la entidad:

Política	Detalle	Política	Detalle
Fideicomiso para los proyectos y programas de Fonatel (Sutel-BNCR)	Se registra el Fideicomiso 1082 GPP SUTEL-BNCR bajo el método de participación de acuerdo a la NICSP 7 según criterio de la Contabilidad Nacional en oficio DCN-UAE-684-2015.		

5. Moneda Extranjera

De acuerdo con la NICSP 4- Efectos de variaciones en las tasas de cambio de moneda extranjera.

Marque con X

SI	<input checked="" type="checkbox"/>
-----------	-------------------------------------

NO	<input type="checkbox"/>
-----------	--------------------------

Norma / Política		Concepto	Referencia	
			Norma	Política
1	32.	Saldo en moneda extranjera ¹	NICSP N° 4, Párrafo 26.	

¹ Transacciones en moneda extranjera tratadas en diferencias de cambio dentro de Gastos.

Las partidas monetarias en moneda extranjera se convertirán a la moneda funcional utilizando la tasa de cambio de la fecha de cierre de los EEEF.

Revelación:

Las transacciones son registradas en la moneda de curso legal de nuestro país, el colón. En el caso de pasivos en moneda extranjera se registran y cancelan con base en el tipo de cambio de venta del dólar fijado por el BCCR, los activos en dólares se registran al tipo de cambio de compra del día fijado por el BCCR.

Las cuentas corrientes en dólares se ajustan al tipo de cambio de compra del último día de cada mes y el ajuste se registra en la cuenta de diferencial cambiario del ingreso o gasto según corresponda.

Para los anticipos y liquidación de viáticos en el exterior, se utilizará el tipo de cambio conforme lo indicado en el “Reglamento de Gastos de Viajes y de Transporte para Funcionarios Públicos” emitido por la Contraloría General de la República en su artículo 46, en el que indica que para los anticipos en dólares se utilizará el tipo de cambio de venta de referencia dado por el Banco Central de Costa Rica correspondiente a la fecha en que se gire dicho anticipo; y el tipo de cambio que se utilizará para calcular la liquidación de los viáticos será el mismo que utilizó la Administración para girar el anticipo.

A la fecha de emisión de estos estados financieros, los tipos de cambio de referencia del Banco Central de Costa Rica para el dólar estadounidense fueron:

Tipo cambio referencia BCCR 31 de marzo 2021	
Compra	610.29
Venta	615.81

6. Costo por intereses

De acuerdo con la NICSP 5 – Costo por intereses

Marque con X

SI	<input type="checkbox"/>
----	--------------------------

NO	<input checked="" type="checkbox"/>
----	-------------------------------------

Revelación: la entidad no realiza la transacción que la norma regula

7. Consolidación y Presentación

De acuerdo con la NICSP 6- Estados consolidados y separados

Marque con X

SI	<input type="checkbox"/>
----	--------------------------

NO	<input checked="" type="checkbox"/>
----	-------------------------------------

Norma / Política			Concepto	Referencia	
				Norma	Política
7	1.		Responsabilidad de emisión de los EEEFC	NICSP N° 1, Párrafo 20. LAFRPP Art. 95, y 124 y RLLAFRPP.	DGCN

Norma / Política			Concepto	Referencia	
				Norma	Política
9	10		Periodo de gracia	NICSP N°6, Párrafos 65 y 66.	
9	10	1	Tratamiento de los saldos		DGCN
9	10	2	Plan de trabajo		
9	10	3	Información a revelar	NICSP N°6, Párrafo 67	

Norma / Política			Concepto	Referencia	
				Norma	Política
1	3		Imputación	DGCN	

Inversiones en entidades controladas, asociadas y negocios conjuntos: A veces, una entidad realiza lo que ella ve como una “inversión estratégica” en instrumentos de patrimonio emitidos por otra entidad, con la intención de establecer o mantener una relación operativa a largo plazo con la entidad en la que ha realizado la inversión. Estas inversiones, deben ser contabilizadas de acuerdo con la NICSP N° 6 “Estados Financieros Consolidados y Separados”, NICSP N° 7 “Inversiones en Asociadas” o NICSP N° 8 “Participaciones en Negocios Conjuntos”. Todas las entidades sin excepción deben llenar la siguiente matriz, con el fin de indicar los movimientos a través de las cuentas contables, que involucran transacciones con otras entidades públicas.

Revelación: la entidad no realiza la transacción que la norma regula

La entidad confirmó saldos con las entidades públicas en transacciones recíprocas:

Marque con X

SI	X
-----------	---

NO	
-----------	--

En el siguiente cuadro la entidad debe indicar las instituciones públicas con las cuales tenga participación de aporte de capital y que tenga control

Nombre de entidad	Código Institucional	Consolidación	
N/A	N/A	N/A	N/A

Revelación: sin variación.

8. Inversiones en asociadas

De acuerdo con la NICSP 7- Inversiones en Asociadas (Contabilidad de inversiones en entidades asociadas):

Marque con X

SI	X
----	---

NO	
----	--

Norma Política		Concepto	Referencia	
	/		Norma	Política
1	33.	Inversión en una entidad asociada	NICSP N° 7, Párrafos 1 y 3. DGCN	DGCN

Son inversiones en una asociada, las realizadas por una entidad del sector público en su carácter de inversionista, que deberá originar la tenencia de un interés patrimonial en la forma de una participación u otra estructura patrimonial formal. Es decir, la inversión efectuada en la otra entidad confiere al inversor los riesgos y retribuciones relativos a una participación en la propiedad.

A continuación, se indica las entidades asociadas:

Nombre de entidad	Código Institucional	% Participación
Banco Nacional de Costa Rica-Fideicomiso	21103	100%

Revelación: Sutel constituyó el fideicomiso N°1082 Sutel-BNCR en el año 2012 para la administración y ejecución de los programas y proyectos del Fondo Nacional de Telecomunicaciones (Fonatel), el cual se reconoce según el oficio de la Contabilidad Nacional DCN-UAE-684-2015.

9. Intereses en negocios conjuntos

De acuerdo con la NICSP 8- Participaciones en negocios conjuntos:

Marque con X

SI	
----	--

NO	X
----	---

Norma / Política		Concepto	Referencia	
	/		Norma	Política
1	39.	Formas de negocios conjuntos	NICSP N° 8, Párrafos 1, 11 y 12.	

La naturaleza de estas actividades abarca desde una empresa comercial hasta el suministro de servicios a la comunidad en forma gratuita. Los negocios conjuntos pueden tomar diferentes formas jurídicas y estructuras, independientemente de ello, tienen las siguientes características:

- a) tienen dos o más participantes ligados por un acuerdo contractual; y
- b) el acuerdo establece la existencia de control conjunto.

N° Acuerdo Vinculante	Tipo	Fecha inicio	Fecha final	Entidad relacionada	Observaciones
N/A	N/A	N/A	N/A	N/A	N/A

N° Acuerdo vinculante	Activos controlados conjuntamente	Valor en libros	Observaciones
N/A	N/A	N/A	N/A

N° Acuerdo vinculante	% Participación	Monto aporte patrimonial	Observaciones
N/A	N/A	N/A	N/A

Revelación: la entidad no realiza la transacción que la norma regula.

9. Ingresos de transacciones con contraprestación

De acuerdo con la NICSP 9 – Ingresos de transacciones con contraprestación

Marque con X

SI		NO	<input checked="" type="checkbox"/>
Tiempos del devengo			

Descripción	Emite factura electrónica		Aplica IVA		Monto en colones	Observaciones
	Si	No	Si	No		
Ingresos propios						
N/A	N/A	N/A	N/A	N/A	N/A	N/A

Revelación: la entidad no realiza la transacción que la norma regula

10. Información financiera en economías hiperinflacionarias

De acuerdo con la NICSP 10 – Información financiera en economías hiperinflacionarias

Marque con X

SI		NO	<input checked="" type="checkbox"/>
-----------	--	-----------	-------------------------------------

Revelación: la entidad no realiza la transacción que la norma regula

11. Contratos de Construcción

De acuerdo con la NICSP 11 – Contratos de construcción: (El contratista)

Marque con X

SI		NO	<input checked="" type="checkbox"/>
-----------	--	-----------	-------------------------------------

Contratos de Construcción		
Marque con una X si aplican las siguientes opciones	X	Plazo
Contratos de precios fijos		
Contratos de margen sobre costos		
Devengamiento y prudencia		
Cumple con la metodología		
Calcular la utilidad esperada		
Calcular el grado de avance		
Calcular ingresos y costos por año		

Revelaciones	
Ingresos ordinarios del contrato	
Incentivos	
Costos de contrato	
Reconocimiento de pérdidas estimadas	

Revelación: la entidad no realiza la transacción que la norma regula

12. Inventarios

De acuerdo con la NICSP 12 - Inventarios

Marque con X

SI	<input type="checkbox"/>
----	--------------------------

NO	<input checked="" type="checkbox"/>
----	-------------------------------------

Tiempos del devengo

Inventario método valuación PEPS	Observaciones

Sistema de inventario	Si	No
Perpetuo o constante	N/A	
Periódico	N/A	

Revelación: La Sutel no cuenta con inventarios.

13. Arrendamientos

De acuerdo con la NICSP 13 Arrendamientos

Marque con X

SI	X
-----------	---

NO	
-----------	--

Arrendamiento Financiero				
Descripción	No. Contrato	Fecha inicio	Fecha Final	Proveedor
N/A	N/A	N/A	N/A	N/A

Arrendamiento Operativo				
Descripción	No. Contrato	Fecha inicio	Fecha Final	Proveedor
Edificio Tapantí 3er y 4to piso	2010CD-000112	25-01-2017	24-01-2023	Improsa Safi
Edificio Tapantí 1er piso	2013CDE-000192	25-01-2018	24-01-2022	Tucuico
Equipo de cómputo	2017LA-000011	23-01-2018	22-07-2021	Nortec
Sistema Nacional de monitoreo de espectro	2012LI-000001*	6-08-2013	06-08-2021	Sonivision
Ampliación Sistema Nacional de monitoreo de espectro	2012LI-000001*	4-12-2015	04-06-2021	Sonivision
Servicio de infraestructura	2018CD-000012	18-06-2018	17-12-2021	ESPH
Impresoras	2018LA-000008	08-11-2018	07-04-2022	Ricoh
Monitoreo de Calidad	2016LI-000001*	01-02-2017	31-01-2022	SPC Telecentinel y NAE
*El pago de la cuota es por trimestre vencido.				

Revelación: Los arrendamientos que tiene la Sutel, son operativos y se registran en el estado de rendimiento financiero como gastos durante el plazo establecido en los contratos de dichos arrendamientos. Entre ellos se citan: alquiler de edificio, equipo de cómputo, servidores, además del Sistema Nacional de Monitoreo del Espectro Radioeléctrico, Sistema de Monitoreo de Calidad de Servicios.

14. Hechos ocurridos después de fecha de presentación

De acuerdo con la NICSP 14- Hechos ocurridos después de la fecha de presentación

Marque con X

SI	X
-----------	---

NO	
-----------	--

Norma / Política		Concepto	Referencia	
			Norma	Política
6	12	Fecha en la que se autoriza su emisión	NICSP N° 14, Párrafo 6. LAFRPP Art. 52	

La fecha de emisión de los EEFF es aquella en que los mismos son remitidos por el Ministerio de Hacienda a la Contraloría General de la República (conforme al plazo establecido en la normativa legal). La opinión de la Contraloría se efectúa sobre la base de dichos EEFF terminados.

Indique los eventos posteriores después del cierre	
Fecha de cierre	No aplica
Fecha del evento	No aplica
Descripción	No aplica
Cuenta contable	No aplica
Materialidad	No aplica
Oficio de ente fiscalizador que lo detectó	No aplica
Oficio de la administración que lo detectó	No aplica
Fecha de re - expresión	No aplica
Observaciones	No aplica

Revelación: Al 31 de marzo no se han realizado registros de hechos ocurridos después de fecha de presentación.

15. Propiedades de inversión

De acuerdo con la NICSP 16-Propiedades de inversión:

Marque con X

SI		NO	X
-----------	--	-----------	---

No. propiedad	Ubicación	Monto	Cuenta contable	Observaciones
N/A	N/A	N/A	N/A	N/A

Revelación: la entidad no realiza la transacción que la norma regula

16. Propiedad, planta y equipo

De acuerdo con la NICSP 17 – Propiedad, planta y equipo:

Marque con X

SI	X	NO	
-----------	---	-----------	--

Revaluaciones:

Fecha	Tipo de método	Monto del Resultado	Mes de registro	Profesional especializado
N/A	N/A	N/A	N/A	N/A

Inventarios Físicos:

Fecha	Tipo de activo	Monto del Resultado (miles)	Mes de registro	Observaciones
30/09/2018	Tierras y Terrenos	54,241	Enero 2019	Inventario realizado para el reconocimiento inicial de los activos PP&E por adopción NICSP
30/09/2018	Edificios	688,975	Enero 2019	
30/09/2018	Maquinaria y equipos para la producción	779	Enero 2019	
30/09/2018	Equipo de transporte	141,986	Enero 2019	
30/09/2018	Equipo de comunicación	134,205	Enero 2019	
30/09/2018	Equipo y mobiliario de oficina	162,320	Enero 2019	
30/09/2018	Equipo de cómputo	901,655	Enero 2019	
30/09/2018	Equipo sanitario y de laboratorio	491	Enero 2019	
30/09/2018	Equipo y mobiliario educacional, deportivo y recreativo	3,827	Enero 2019	
30/09/2018	Maquinaria, equipo y mobiliario diverso	810,393	Enero 2019	

Ajustes de depreciación:

Fecha	Tipo de activo	Monto del Resultado (miles)	Mes de ajuste	Observaciones
30/09/2018	Edificios	55,705	Enero 2019	Inventario realizado para el reconocimiento inicial de los activos PP&E por adopción NICSP
30/09/2018	Maquinaria y equipos para la producción	678	Enero 2019	
30/09/2018	Equipo de transporte	113,461	Enero 2019	
30/09/2018	Equipo de comunicación	104,415	Enero 2019	
30/09/2018	Equipo y mobiliario de oficina	98,357	Enero 2019	
30/09/2018	Equipo de cómputo	756,724	Enero 2019	
30/09/2018	Equipo sanitario y de laboratorio	139	Enero 2019	
30/09/2018	Equipo y mobiliario educacional, deportivo y recreativo	3,109	Enero 2019	
30/09/2018	Maquinaria, equipo y mobiliario diverso	586,712	Enero 2019	

Deterioro:

Fecha	Tipo de activo	Monto del Resultado (miles)	Cuenta contable	Observaciones
N/A	N/A	N/A	N/A	N/A

Bajas de activos:

Fecha	Tipo de activo	Monto del Resultado (miles)	Cuenta contable	Observaciones
N/A	N/A	N/A	N/A	N/A

Activos en pérdida de control (apropiaciones indebidas por terceros):

Fecha	Tipo de activo	Monto del Resultado (miles)	Cuenta contable	Observaciones
N/A	N/A	N/A	N/A	N/A

Activos en préstamo a otras entidades públicas:

Fecha	Tipo de activo	Documento	Monto del Resultado (miles)	Cuenta contable	Observaciones
N/A	N/A	N/A	N/A	N/A	N/A

Revelación: sin variación.

17.Segmentos

De acuerdo con la NICSP 18- Información financiera por segmentos:

Marque con X

SI		NO	<input checked="" type="checkbox"/>
-----------	--	-----------	-------------------------------------

Norma Política			Concepto	Referencia Norma	Política
6	85		Definición de segmento	NICSP N° 18, Párrafo 9 y 12	
6	85	1	Segmentos para la administración financiera de Costa Rica		DGCN

Se define al segmento como una actividad o grupo de actividades de la entidad, que son identificables y para las cuales es apropiado presentar información financiera separada con el fin de:

- a) evaluar el rendimiento pasado de la entidad en la consecución de sus objetivos; y
- b) tomar decisiones respecto de la futura asignación de recursos.

Ente contable	Código de segmento asignado
N/A	N/A

Revelación: la entidad no realiza la transacción que la norma regula

La Sutel no presenta segmentación de servicios o geográficos según la definición de las NICSP, sin embargo, los estados financieros de la Sutel son presentados de forma independiente por fuente de financiamiento (Regulación, Espectro, Fonatel) para que permitan evaluar el resultado de la entidad en el logro de objetivos y que posibilite la toma de decisiones de la entidad con respecto a la asignación del servicio al costo y evitar subsidios cruzados entre las diferentes fuentes de asignación presupuestaria.

18. Activos y pasivos contingentes

De acuerdo con la NICSP 19- Activos y pasivos contingentes

Marque con X:

APLICA

SI	X
----	---

NO	
----	--

Activos Contingentes (NICSP 19)

N° de Expediente judicial	Nombre Actor	Motivo de la demanda	Pretensión Inicial				
			Fecha	Monto	Moneda	Tipo de Cambio	Monto Colones
Total en colones							

N° de Expediente judicial	Nombre Actor	Motivo de la demanda	Resolución provisional 1				
			Fecha	Monto	Moneda	Tipo de Cambio	Monto Colones
Total en colones							

N° de Expediente judicial	Nombre Actor	Motivo de la demanda	Resolución provisional 2				
			Fecha	Monto	Moneda	Tipo de Cambio	Monto Colones
16-000648-1027-CA	ICE	Proceso de conocimiento para que se declaren los daños y perjuicios ocasionados al ICE en virtud de las resoluciones RCS-615-2009, RCS-496-2010 y RCS-059-2014	26/02/2018	1.730.502.498	¢	1	1.730.502.498
Total en colones							1.730.502.498

N° de Expediente judicial	Nombre Actor	Motivo de la demanda	Resolución en firme					Fecha recepción de pago	Monto recibido	Observaciones
			Fecha	Monto	Moneda	Tipo de Cambio	Monto Colones			
15-005855-1027-CA	Willian Francisco Ramírez Tencio	Demanda por incumplimiento del deber de fiscalización de resolución de homologación de terminales	20-03-2020	400.000	¢	1	400.000			Se solicitó embargo de las cuentas del actor.
Total en colones									400,000	
Hecho por:		Maria Martha Allen		Revisado por:		Aprobado por:		Mariana Brenes Akerman		

Pasivos Contingentes (NICSP 19)

N° de Expediente judicial	Nombre Actor	Motivo de la demanda	Pretensión Inicial				
			Fecha	Monto	Moneda	Tipo de Cambio	Monto Colones
13-58244-1027-CA	IBW Comunicaciones S.A.	Nulidad de resolución por prestación de servicios de internet en contra de PNAF	05-12-2013	3.849.934.574	¢	1	3.849.934.574
17-006317-1027-CA	Diseño inspección y consultoría en carreteras y obras civiles	Nulidad de acto administrativo: acuerdo número 006-006-2018, de las 11:00 horas del 31 de enero del 2018, del Consejo de la Superintendencia de Telecomunicaciones	27-06-2017	431.216.200	¢	1	431.216.200
18-1121-0173-LA	Lizbeth Ulett	Reclamo de daños y perjuicios por acoso laboral	23-05-2018	112.269.041	¢	1	112.269.041
Total en colones							4.393.419.815

N° de Expediente judicial	Nombre Actor	Motivo de la demanda	Resolución provisional 1				
			Fecha	Monto	Moneda	Tipo de Cambio	Monto Colones
Total en colones							

N° de Expediente judicial	Nombre Actor	Motivo de la demanda	Resolución provisional 2				
			Fecha	Monto	Moneda	Tipo de Cambio	Monto Colones
18-000515-1028-CA	Randall Sibaja Miranda	Ejecución sentencia constitucional	15-05-2018	265.000	¢	1	265.000
11-005065-1027-CA	Credit Card Services	Nulidad de resolución que exige un contrato de acceso e interconexión.	09-09-2011	19.942.246.313	¢	1	19.942.246.313
Total en colones							19.942.511.313

N° de Expediente judicial	Nombre Actor	Motivo de la demanda	Resolución en firme					Fecha de pago	Monto pagado	Observaciones
			Fecha	Monto	Moneda	Tipo de Cambio	Monto Colones			
Total en colones										
Hecho por:	María Marta Allen	Revisado por:					Aprobado por:	Mariana Brenes Akerman		

Fuente: No.02741-SUTEL-UJ-2021. El detalle de todos los litigios que a la fecha son inestimables se detallan en el Anexo 3.

Revelación: Lo indicado en los cuadros anteriores según información de la unidad jurídica oficio 02741-SUTEL-UJ-2021 y detallado en el Anexo 3.

19. Partes relacionadas

De acuerdo con la NICSP 20- Información a revelar sobre partes relacionadas

Marque con X

SI	X
----	---

NO	
----	--

Norma Política			Concepto	Referencia Norma	Política
7	32		Parte relacionada	NICSP N° 20, Párrafo 4.	
7	32	1	Grado de consanguinidad		DGCN, no es necesario párrafo 4.5
7	32	2	Personal clave de la gerencia	NICSP N° 20, Párrafos 4, 6 y 7.	
7	32	3	Familiares próximos	NICSP N° 20, Párrafos 4 y 5.	

Una parte se considera relacionada con otra si una de ellas tiene la posibilidad de ejercer el control sobre la misma, o de ejercer influencia significativa sobre ella al tomar sus decisiones financieras y operativas, o si la parte relacionada y otra entidad están sujetas a control común. Incluye al personal clave de la gerencia u órgano de dirección de la entidad y familiares próximos a los mismos.

Declaraciones juradas presentadas a la Contraloría General de la Republica

Nombre funcionario	Fecha presentación	Partes relacionadas		Observaciones
		Si	No	
Federico Chacón Loaiza	21/05/2020	X		
Hannia Vega Barrantes	20/05/2020	X		
Gilbert Camacho Mora	14/05/2020	X		
Walther Herrera Cantillo	22/05/2020	X		
Glenn Fallas Fallas	13/05/2020		X	
Eduardo Arias Cabalceta	15/05/2020		X	
Laura Segnini Cabezas	04/05/2020		X	
Mario Campos Ramírez	21/05/2020		X	
Maria Marta Allen Chaves	18/05/2020		X	
Freddy Artavia Estrada	20/05/2020		X	
Mariana Brenes Akerman	08/05/2020		X	
Juan Carlos Saenz Chaves	25/05/2020		X	

Revelación: Partes relacionadas (personal clave de la administración): la Superintendencia de Telecomunicaciones está a cargo de un Consejo que está integrado por tres miembros propietarios. De entre sus miembros le corresponderá a quien asuma la presidencia, la representación judicial y extrajudicial de la Sutel, para lo cual tendrá facultades de apoderado generalísimo sin límite de suma, así como ejercer

las facultades de organización y coordinación del funcionamiento de la entidad que le asigne el Consejo. Para suplir las ausencias temporales de los miembros titulares se nombrará a un miembro suplente.

Los miembros titulares y suplente del Consejo son nombrados por la Junta Directiva de la Aresep, por mayoría de al menos cuatro votos y ratificados por la Asamblea Legislativa, por un periodo de cinco años, los cuales ejercerán sus cargos a tiempo completo y podrán ser reelegidos por una sola vez por parte de la Junta Directiva de la Aresep. Su remuneración consiste en un salario global de 40 horas semanales por lo que no devengan dietas, ni ningún otro tipo de remuneración. El miembro suplente devenga, por día de trabajo o sesión, dietas proporcionales a la remuneración del miembro propietario por suplir temporalmente, según acuerdo previo del Consejo.

Los actuales miembros propietarios del Consejo de la Sutel son:

Federico Chacón Loaiza (presidente), es bachiller en Ciencias Políticas y licenciado en Derecho de la Universidad de Costa Rica (UCR), cuenta con una Maestría en Derecho de las Telecomunicaciones y Competencia de la Universidad de Essex en Inglaterra; LLM in Information Technology, Media and E-Commerce. Cuenta con una amplia experiencia como abogado litigante en el área de Derecho Procesal Civil, investigador del Instituto de Investigaciones Jurídicas de la Facultad de Derecho de la UCR y profesor en ese mismo centro de estudio. Además, ha ocupado diversos cargos en la función pública como: Director de Tecnologías Digitales y Gerente de la Sociedad de la Información en el Ministerio de Ciencia, Tecnología y Telecomunicaciones (Micitt); Asesor Legal Externo y Coordinador del equipo legal del Ministerio de Ambiente Energía y Telecomunicaciones (MINAET), miembro suplente de la Comisión para la Promoción de la Competencia (Coprocom) y Miembro de la Junta Directiva de Radiográfica Costarricense (RACSA). En el Instituto Costarricense de Electricidad (ICE) se desempeñó como secretario del Consejo Directivo y de la Junta de Adquisiciones Corporativa, Coordinador del Área de Apoyo y Asesoría Regulatoria Corporativa y Asesor de la Presidencia Ejecutiva. También se ha desempeñado como consultor legal para el Ministerio de Comercio Exterior, El Banco Mundial y el Gobierno de la República.

Hannia Vega Barrantes (vicepresidenta), es Máster en Administración con énfasis en gestión parlamentaria y politóloga de la Universidad de Costa Rica. Fue la primera viceministra de Telecomunicaciones de Costa Rica y miembro del Consejo de la Unión Internacional de Telecomunicaciones entre el 2008 y el 2012. Presidenta de la Comisión Mixta que analizó y recomendó al Poder Ejecutivo el estándar digital para la televisión en beneficio de los intereses del país. Representante del ministro rector de Telecomunicaciones ante Comisión Mixta para el desarrollo, seguimiento e implementación de la Estrategia Nacional de Banda Ancha en Costa Rica. Representante ante Comisión Gubernamental del Acuerdo Social Digital, encargada de la coordinación, seguimiento de los proyectos del Fondo Nacional de Telecomunicaciones (FONATEL). Representante del Ministerio de Planificación (MIDEPLAN) ante Comisión, definición estrategia de Gobierno Digital.

Gilbert Camacho Mora (vicepresidente), Ingeniero eléctrico con énfasis en Telecomunicaciones de la Universidad de Costa Rica, además cuenta con una maestría en Administración de Empresas con énfasis en finanzas de la Universidad Interamericana. En el campo laboral cuenta con más de 27 años de experiencia en el sector de las telecomunicaciones, donde ha trabajado tanto en el sector público como privado. En el ICE laboró de 1985 a 1994 como jefe de la Unidad de licitación de conmutación, de abril de 1994 hasta julio de 2008 fue Gerente comercial de Lucent Technologies de Costa Rica S.A; luego ascendió a Gerente de aseguramiento de la calidad para América Central y el Caribe hasta el 2012.

Walter Herrera Cantillo (miembro suplente del Consejo), es ingeniero eléctrico de la Universidad de Costa Rica y tiene maestrías en economía y en negocios, banca y finanza. Además, se desempeña como docente universitario y cuenta con amplia experiencia en el sector público, primero como funcionario del desaparecido Servicio Nacional de Electricidad (SNE), en la Autoridad Reguladora de los Servicios Públicos (Aresep) y en la Superintendencia de Telecomunicaciones (Sutel); donde se ha desempeñado en los últimos años como miembro suplente del Consejo (2009-2014) y Director General de Mercados.

Partes relacionadas (instituciones públicas): la Sutel es un órgano de desconcentración máxima adscrito a la Autoridad Reguladora de los Servicios Públicos (Aresep); tendrá personalidad jurídica instrumental propia, para administrar el Fondo Nacional de Telecomunicaciones (Fonatel), realizar la actividad contractual, administrar sus recursos y su presupuesto, así como para suscribir los contratos y convenios que requiera para el cumplimiento de sus funciones.

Por ley, la Junta Directiva y la Auditoría Interna de la Aresep asumen a ambas instituciones en las funciones que la Ley les asigna.

La Sutel mantiene con la Aresep, un convenio de cooperación para la prestación de servicios, apoyo logístico, administrativo y de asesoría suscrito entre ambas partes y de manera recíproca. Dicho convenio está vigente desde el mes de setiembre del 2009.

Dentro de los principales servicios obligatorios y de cooperación que presta la Aresep actualmente a la Sutel son los siguientes:

- Estudios y plan de trabajo de la Auditoría Interna.
- Sesiones de Junta directiva sobre temas relacionados a Sutel y aprobados por ese Órgano
- Secretaría de Junta Directiva
- Asesoría y servicios por parte de la Dirección General de Operaciones
- Asesoría y servicios por parte de la Dirección General de Estrategia e Evaluación

20. Deterioro

De acuerdo con la NICSP 21 – Deterioro del valor de activos no generadores de efectivo

Marque con X

SI	X
----	---

NO	
----	--

Revelación:

Al 31 de marzo del 2021 no se presentan activos con deterioro, según oficios de las unidades administrativas indicados anteriormente.

21. Sector Gobierno Central

De acuerdo con la NICSP 22 – Revelación de información financiera sobre el sector Gobierno Central.

Marque con X

SI	
----	--

NO	X
----	---

Entes contables	Grupo Institucional	Activos totales	Pasivos totales	Patrimonio	Ingresos	Gastos

Revelación: la entidad no realiza la transacción que la norma regula

22. Ingresos sin contraprestación

De acuerdo con la NICSP 23 – Ingresos de transacciones sin contraprestación (Impuestos y transferencias)

Marque con X

SI	X
----	---

NO	
----	--

Tiempos del devengo
N/A

	Periodo anterior	Periodo actual
Ingresos de transacciones sin contraprestación	N/A	N/A
Ingresos por impuestos	N/A	N/A
Ingresos de impuestos a las ganancias	N/A	N/A
Impuesto sobre bienes y servicios	N/A	N/A
Impuestos sobre propiedad	N/A	N/A
Ingresos por transferencias	N/A	N/A
Transferencias corrientes	N/A	N/A
Transferencias de capital	N/A	N/A

Revelación: Al 31 de marzo 2021 la Sutel no ha recibido ingresos por impuestos o transferencias.

23. Presupuesto

De acuerdo con la NICSP 24 – Presentación de información del presupuesto en los estados financieros.

Marque con X

SI	X
----	---

NO	
----	--

Liquidación Presupuestaria en colones		
Periodo	2021	
Oficio envio CGR	03053-SUTEL-DGO-2021	
Ingresos		10,659,369,744
Ingresos Ordinarios	5,139,980,948	
Superávit Acum.2020	5,519,388,796	
Gastos		5,420,962,972
Remuneraciones	1,324,947,576	
Servicios	935,057,474	
Materiales y suministros	5,086,704	
Bienes Duraderos	463,549	
Transferencias corrientes	22,937,016	
Transferencias de capital	3,132,470,652	
Superavit/Deficit		5,238,406,773

Análisis de registro (Presupuesto base Efectivo) / (Contabilidad Registro Base Devengo)
Enumerar las transacciones que tienen registro similar base efectivo y base devengo
Gastos:
Remuneraciones eventuales
Gastos de viaje y transporte
Productos químicos y conexos
Herramientas repuestos y accesorios
Intereses por deudas sociales y fiscales
Transferencias corrientes al sector público interno
Enumerar las transacciones materiales con registro presupuestario
Remuneraciones
Servicios
Materiales y suministros
Bienes duraderos
Transferencias corrientes
Transferencias de capital
Enumerar las transacciones materiales con registro devengo
Depósitos en garantía de empresas privadas
Décimo tercer mes

Revelación:

Según lo indicado en los cuadros anteriores. Ejecución presupuestaria de egresos a marzo es del 19%, cercana al 25% óptimo del primer trimestre.

24. Beneficios a los empleados

De acuerdo con la NICSP 25 – Beneficios empelados

Funcionarios de la entidad	Cantidad
Funcionarios en propiedad	107
Funcionarios interinos	24
Total, cantidad de funcionarios	131

Incapacidades en el periodo	Cantidad
Incapacidades en periodo	15

Funcionarios pensionados	Cantidad
Funcionarios pensionados en el periodo	0

Vacaciones	Cantidad
Total de días de vacaciones sin disfrute profesionales	2,443
Total de días de vacaciones sin disfrute técnicos	120
Total de días de vacaciones sin disfrute otros	115

	Monto
Monto pago de cesantía en periodo	0
Monto pago de preaviso en periodo	0
Monto pago de vacaciones	4,934

La entidad brinda servicios médicos

Marque con X

SI	<input checked="" type="checkbox"/>
----	-------------------------------------

NO	<input type="checkbox"/>
----	--------------------------

La entidad tiene convención colectiva

Marque con X

SI	<input type="checkbox"/>
----	--------------------------

NO	<input checked="" type="checkbox"/>
----	-------------------------------------

Valuación convención colectiva (beneficios)	Monto
N/A	N/A

Revelación: La Sutel cuenta con los siguientes beneficios a empleados:

- Ayuda para estudios: se rige por el reglamento de capacitación y estudios de la ARESEP publicado el 31 de marzo del 2005 en la Gaceta 62; la ayuda de estudios que otorga la Sutel a sus funcionarios es la siguiente:

1. Apoyo económico: la primera ayuda que se otorga será de un 55% sobre el valor de la matrícula y los cursos; las siguientes serán conforme al rendimiento académico obtenido durante el ciclo lectivo inmediato anterior. Se otorgará una ayuda económica para cubrir el costo de la matrícula y de los cursos, según la siguiente tabla:

Promedio ponderado de notas de los cursos	Aporte Institucional hasta %
70 a 85	55
86 a 100	75

2. Permiso con goce de sueldo: Con un máximo de 4 horas semanales.
 3. Permiso sin goce de sueldo: Con un máximo de 8 horas semanales.
 4. Combinación de los beneficios de los incisos 2) y 3) de este artículo: Con un máximo de 6 horas semanales.
 5. Ayuda económica para la presentación de pruebas de grado o tesis: Se proporcionará el 50% del valor del derecho de la presentación de pruebas de grado o el 50% del valor del derecho de presentación de tesis.
- Permisos y licencias: según lo establece el Reglamento Autónomo de las Relaciones de Servicio entre la Autoridad Reguladora de los Servicios Públicos, su órgano desconcentrado y sus funcionarios (RAS) en su artículo 67: “Al funcionario (a) se le podrán otorgar los siguientes permisos:

1. Con goce de salario, hasta por cinco días hábiles, a:
 - El padre que sobrevenga el nacimiento o adopción de un hijo.
 - Quien contraiga matrimonio.
 - Quien sobrevenga el fallecimiento o la enfermedad incapacitante de los padres, del (de la) cónyuge, de los (las) hijos (as) o, de los (las) hermanos(as).

En esos tres casos, deberá presentarse la constancia respectiva. Cuando el (la) funcionario (a) beneficiado (a) con un permiso con goce de salario, lo considere insuficiente para atender las circunstancias que justificaron su otorgamiento, podrán solicitar su ampliación mediante la aplicación de un nuevo permiso sin goce de salario.

2. Sin goce de salario para asuntos personales del funcionario o con motivo de pasar a prestar servicios a otra institución pública o empresa privada, con las excepciones de ley, siempre que su ausencia no comprometa el servicio público que presta la institución y previa recomendación fundada de su jefatura inmediata.

Los períodos de los permisos otorgados sin goce de salario no serán tomados en cuenta para el cálculo del aguinaldo ni del salario escolar.

Se incluyen en esta condición los permisos otorgados para que los (as) funcionarios (as) asistan a programas de cesación de adicciones como por ejemplo al alcohol, al tabaco entre otras.

- Subsidio por enfermedad: según lo establece el Reglamento Autónomo de las Relaciones de Servicio entre la Autoridad Reguladora de los Servicios Públicos, su Órgano Desconcentrado y sus funcionarios (RAS) en su artículo 63:

“El (la) funcionario(a) incapacitado(a) para laborar, por enfermedad o por riesgos profesionales, tendrá un subsidio proporcional de conformidad con los porcentajes establecidos en la normativa emitida por la Caja Costarricense del Seguro Social.

La institución cubrirá un complemento al subsidio otorgado por la Caja Costarricense del Seguro Social, hasta completar el cien por ciento del monto total que por concepto de salario mensual habría recibido el (la) funcionario (a) en el plazo precitado.”

- Servicio de alimentación: la Sutel le otorga una subvención de un porcentaje no inferior al 40% en los servicios y costos de alimentación propios al servicio de comedor o soda, esto según la cláusula 15 del Laudo Arbitral número 116, dictada por el Tribunal Superior de Trabajo mediante sentencia en expediente número 1939-89 de 1989. Este beneficio es únicamente aplicable al grupo de funcionarios de la Sutel, que están amparados por dicha sentencia.

El subsidio por día actualmente es de ₡940 diarios y los funcionarios que disfrutaban este beneficio son únicamente ocho.

- Asociación Solidarista: la Sutel realiza un aporte patronal a la Asociación Solidarista de la Autoridad Reguladora de los Servicios Públicos y Afines (siglas ASAR), de un 5% sobre el salario bruto devengado por el funcionario, tal y como lo indica el acta constitutiva en su artículo quinto:

“c) Los aportes patronales que efectúe la empresa de su provisión para el pago de las prestaciones legales cuyo monto será del cinco por ciento sobre los salarios ordinarios y extraordinarios de asociados. Este aporte quedará en custodia de la ASAR”

- Vacaciones: La Sutel otorga las vacaciones de sus trabajadores, según la siguiente escala establecida en el Reglamento Autónomo de las Relaciones de Servicio entre la Autoridad Reguladora de los Servicios Públicos, su Órgano Desconcentrado y sus funcionarios (RAS):

- a) Los (as) funcionarios (as) que ingresaron a la Institución estando en vigencia el Estatuto de Servidores del Servicio Nacional de Electricidad, publicado en La Gaceta

N.º 77, del 22 de abril de 1988, tendrán derecho a disfrutar de vacaciones remuneradas por el trabajo efectivo prestado anualmente, así:

1. De uno a cuatro años de servicio, quince días hábiles
2. De cinco a nueve años de servicio, veinte días hábiles.
3. Diez años o más de servicio, treinta días hábiles.

b) Los (as) funcionarios (as) que ingresaron a la Institución estando en vigencia el Estatuto de Trabajo de la Autoridad Reguladora, publicado en La Gaceta N.º 93 del 15 de mayo de 1998, tendrán derecho a disfrutar de vacaciones remuneradas por el trabajo efectivo prestado anualmente, así:

1. De uno a cuatro años de servicio, quince días naturales.
2. De cinco a seis años de servicio, dieciocho días naturales.
3. De siete a ocho años de servicio tendrá veintiún días naturales.
4. En el noveno año de servicio tendrá veintidós días naturales.
5. Diez años o más de servicio tendrá treinta días naturales.

c) Para efectos de reconocimiento de vacaciones según la escala anterior, se aplicarán los períodos efectivamente laborados en otras instituciones públicas. El (la) interesado(a) aportará las certificaciones o constancias correspondientes a Recursos Humanos.

d) Los (as) funcionarios (as) que sean remunerados (as) bajo el sistema de salario global, tendrán derecho a disfrutar de vacaciones remuneradas de 20 días hábiles por el trabajo efectivo prestado anualmente.

25. Deterioro

De acuerdo con la NICSP 26 – Deterioro del valor de activos generadores de efectivo

Marque con X

SI	
----	--

NO	X
----	---

Revelación: la entidad no realiza la transacción que la norma regula

26. Agricultura

De acuerdo con la NICSP 27 – Agricultura

Marque con X

SI	
----	--

NO	X
----	---

Revelación: la entidad no realiza la transacción que la norma regula

27. Instrumentos financieros

De acuerdo con la NICSP 28-29-30 Instrumentos Financieros

Marque con X

SI	<input checked="" type="checkbox"/>
-----------	-------------------------------------

NO	<input type="checkbox"/>
-----------	--------------------------

Activo financiero	Tasa rendimiento	Valor libros	Valor razonable	Nivel riesgo	Observaciones

Pasivo financiero	Tasa rendimiento	Valor libros	Valor razonable	Nivel riesgo	Observaciones

Instrumentos Financieros – Estado de Situación financiera					
Inversiones					Se realizan en bonos del Estado, cero cupón con vencimiento a menos de un año

Instrumentos Financieros – Estado de Rendimiento Financiero					

Revelar los cambios en las condiciones de mercado que ocasionan Riesgo de Mercado (Tasas de interés)					

Revelar reclasificaciones de activos financieros					

Revelar aspectos de garantía colateral					

Revelar instrumentos financieros compuestos con múltiples derivados implícitos					

Revelar valor razonable de activos y pasivos financieros					

Revelar naturaleza y alcance de los riesgos que surgen de los instrumentos financieros					

Revelar análisis de sensibilidad				

Revelación: sin variación.

Fideicomisos (NICSP 28)

Número Contrato	Fecha inicio	Fecha Final	Plazo	Nombre de Fideicomiso	Nombre de Fideicomitente	Nombre de Fideicomisario	Objeto	Cesión de Activos	
								SI	NO
1082	22-02-12	22-02-22	Inicialmente 5 años, se renovó en 2017 por otros 5 años.	Fideicomiso de Gestión de los proyectos y programas del Fondo Nacional de Telecomunicaciones	Sutel	Beneficiarios de los servicios Fonatel	El Fideicomiso tiene como actividad principal la gestión de los proyectos y programas que se realicen con cargo a los recursos del Fondo Nacional de Telecomunicaciones (Fonatel), para el cumplimiento de los objetivos fundamentales de acceso universal, servicio universal y solidaridad	X	

Revelación: El fideicomiso No.1082 fue suscrito por los representantes de la Superintendencia de Telecomunicaciones (SUTEL) y los representantes del Banco Nacional de Costa Rica (BNCR), tomando plena eficacia a partir del refrendo de la Contraloría General de la República el 22 de febrero del 2012 e iniciando movimientos contables en el mes de marzo del 2012.

El fideicomiso tiene como actividad principal la gestión de los proyectos y programas que se realicen con cargo a los recursos del Fonatel, para el cumplimiento de los objetivos fundamentales de acceso universal, servicio universal y solidaridad establecidos en la Ley 8642.

La finalidad del fideicomiso es ser un instrumento jurídico y administrativo para la gestión de los proyectos y programas que se realicen con cargo a los recursos del Fonatel, su normativa y reglamentación relacionada, las metas y prioridades de acceso universal, servicio universal y solidaridad establecidas en el "Plan Nacional de Desarrollo de las Telecomunicaciones" particularmente en la agenda digital y la agenda de solidaridad digital del mismo.

En cumplimiento de lo determinado en la Ley General de Telecomunicaciones (LGT), el Fideicomiso tiene como propósitos específicos los siguientes:

- Gestionar las inversiones de los recursos de Fonatel depositados en el Fideicomitentes como fondos fideicomitados, destinados al desarrollo de proyectos y programas de Fonatel, así como el resto de los recursos generados por el Fideicomiso, bajo las mejores condiciones de bajo riesgo y alta liquidez, conforme lo establecen los artículos 35 y 38 de la LGT.

- Fungir como instrumento para estructurar, especificar, asignar y gestionar los proyectos y programas de acceso universal, servicio universal y solidaridad por desarrollar por el fideicomiso y contenidos en el “Plan Anual de Proyectos” y programas con cargo a Fonatel aprobados por Sutel, según lo establecido en los artículos 35,36 y 37 de la misma ley.
- Gestionar la operación, mantenimiento y sostenibilidad de las prestaciones de servicio de los proyectos y los programas con cargo a los recursos del Fideicomiso, durante los plazos establecidos en los contratos correspondientes, conforme lo establecen los artículos 36 y 37 de la ley supra citada.
- Originar la información financiera y de gestión requerida por la Fideicomitente que le permita a la Sutel cumplir las obligaciones de rendición de cuentas establecidas en el Artículo 40 de dicha ley.

Los estados financieros del Fideicomiso son preparados de acuerdo con las Normas Internacionales de Información Financiera (NIIF) e interpretaciones emitidas por el Comité de Normas Internacionales de Contabilidad (IASB) además de la normativa SUGEF.

Según criterio emitido por la Dirección de Contabilidad Nacional mediante oficio DCN-UAE-684-2015, el Fideicomiso 1082 GPP SUTEL-BNCR se debe registrar bajo el método de “Participación”, el cual indica que el fideicomiso: “...se presente en los estados financieros de la Sutel en las cuentas de activo no corriente “Inversiones Patrimoniales en Fideicomisos” conciliándose mensualmente con los Estados Financieros emitidos por el BNCR del fideicomiso y las diferencias surgidas se deben tratar como aportes, nuevas capitalizaciones, ingresos o gastos propios del fideicomiso y los gastos por comisiones de administración (servicios prestados por el BNCR), así como cualquier otro concepto que modifique el monto total del fideicomiso”.

28. Activos intangibles

De acuerdo con la NICSP 31 – Activos intangibles:

Marque con X

SI	X
-----------	---

NO	
-----------	--

No. Inscripción	Tipo	Ubicación	Vida útil	Observaciones
	Licencias y software			Ver anexo 2
	Programas			Ver anexo 2
	Desarrollos a la medida			Ver anexo 2

Revelación:

Corresponden a software y programas adquiridos por la institución con el fin de automatizar procesos necesarios para el cumplimiento de las funciones asignadas, los cuales se detallan en el anexo 2.

29. Bienes concesionados

De acuerdo con la NICSP 32 – Bienes Concesionados

Marque con X

SI	<input type="checkbox"/>
----	--------------------------

NO	<input checked="" type="checkbox"/>
----	-------------------------------------

Categoría	Arrendatario	Tipo	Propietario	Observaciones
Tipos de acuerdo				
Propiedad del activo				
Inversión de capital				
Riesgo de demanda				
Duración habitual				
Interés residual				
NICSP correspondiente				

Revelación: la entidad no realiza la transacción que la norma regula

Notas contables y políticas contables

Eventos conocidos por la opinión pública

1- ¿La entidad tiene eventos financieros y contables que salieron a la luz pública en este periodo contable?

SI	<input type="checkbox"/>
----	--------------------------

NO	<input checked="" type="checkbox"/>
----	-------------------------------------

Revelación: la entidad no realiza la transacción que la norma regula

2- ¿La Entidad está registrando sus asientos contables a partir del 01 de enero de 2017, basado en el Plan de Cuentas NICSP, en la última versión?

SI	<input checked="" type="checkbox"/>
----	-------------------------------------

NO	<input type="checkbox"/>
----	--------------------------

Revelación: sin variación.

3- ¿La entidad tiene actualizado los Manuales de Procedimientos Contables y están aprobados por el máximo jerarca?

SI	<input checked="" type="checkbox"/>
----	-------------------------------------

NO	<input type="checkbox"/>
----	--------------------------

Revelación: sin variación

4- ¿Su institución realizó reclasificaciones de cuentas, en el periodo actual?

SI	<input type="checkbox"/>
----	--------------------------

NO	<input checked="" type="checkbox"/>
----	-------------------------------------

Revelación: la entidad no realiza la transacción que la norma regula

5- ¿Su institución realizó depuración de cifras, en el periodo actual?

SI	<input type="checkbox"/>
----	--------------------------

NO	<input checked="" type="checkbox"/>
----	-------------------------------------

Revelación: la entidad no realiza la transacción que la norma regula

6- ¿Su institución realizó conciliaciones de cuentas?

SI	<input checked="" type="checkbox"/>
----	-------------------------------------

NO	<input type="checkbox"/>
----	--------------------------

Revelación:

Se realiza la conciliación de todas las cuentas del balance general que tengan saldo.

7- ¿La institución cuenta con sistema de información integrado para elaborar los Estados Financieros y la reportería?

SI	<input checked="" type="checkbox"/>
----	-------------------------------------

NO	<input type="checkbox"/>
----	--------------------------

Revelación: La Sutel cuenta con un sistema de información contable (ERP) adquirido a la empresa Soluciones Integrales S.A (SOIN) desde el 2012, con el cual se registran todos los movimientos contables generados desde los diferentes módulos que se encuentran integrados, y que se detallan a continuación:

- Expediente y nómina
- Contabilidad general
- Garantías
- Cuentas por pagar
- Cuentas por cobrar
- Bancos
- Inventarios
- Compras
- Activos fijos
- Control de responsables
- Tesorería
- Gastos empleados
- Control de presupuesto

8- ¿La Institución elabora los Estados Financieros de manera manual?

SI	<input type="checkbox"/>
----	--------------------------

NO	<input checked="" type="checkbox"/>
----	-------------------------------------

Revelación: la entidad no realiza la transacción que la norma regula

9- ¿La entidad realiza la conversión de cifras de moneda extranjera a moneda nacional?

SI	<input checked="" type="checkbox"/>
----	-------------------------------------

NO	<input type="checkbox"/>
----	--------------------------

Revelación: sin variación.

10- ¿El método de evaluación para inventarios utilizado por la institución es PEPS?

SI	<input checked="" type="checkbox"/>
----	-------------------------------------

NO	<input type="checkbox"/>
----	--------------------------

Revelación: sin variación.

11- ¿El método utilizado por la Institución para la Estimación por Incobrables es ANTIGÜEDAD DE SALDOS?

SI	<input checked="" type="checkbox"/>
----	-------------------------------------

NO	<input type="checkbox"/>
----	--------------------------

Revelación: sin variación.

12- ¿El método utilizado en la Institución para la Depreciación o agotamiento es Línea Recta?

SI	<input checked="" type="checkbox"/>
----	-------------------------------------

NO	<input type="checkbox"/>
----	--------------------------

Revelación: sin variación

13- ¿La Entidad audita los Estados Financieros?

SI	<input checked="" type="checkbox"/>
----	-------------------------------------

NO	<input type="checkbox"/>
----	--------------------------

Revelación: se auditan todos los años desde 2010. Actualmente se está en el proceso de auditoría externa de los estados financieros a diciembre del 2020.

Indique el nombre del despacho que audita sus estados financieros
Despacho Carvajal y Colegiados Contadores Públicos Autorizados S.A.

Principales hallazgos	Periodo Contable	Se hicieron ajustes a los EEFF
- Amortización correcta de los pagos anticipados. - Mejora en gestión de activos del PP&E. - Registro de capital inicial.	2010	
- Creación de estimación para incobrables.	2011	
- Diferencias en el auxiliar de activos del PP&E. - Diferencias en liquidación presupuestaria y EEFF.	2012	
- Diferencias en el auxiliar de activos del PP&E. - Acumulación de vacaciones por parte de funcionarios. - No hay provisión por vacaciones.	2013	
- Diferencia en el auxiliar de activos del PP&E. - No existe provisión de vacaciones. - Existe provisión de cesantía. - Acumulación de vacaciones por parte de funcionarios.	2014	

<ul style="list-style-type: none"> - Diferencias en el auxiliar de activos del PP&E. - No existe provisión de vacaciones. - Registro oportuno de gastos por servicios de Aresep. - Monitoreo de litigios legales. 	2015	
<ul style="list-style-type: none"> - Diferencias en el auxiliar de activos del PP&E. 	2016	SI
<ul style="list-style-type: none"> - Diferencias en el auxiliar de activos del PP&E. - Ajustes de periodos anteriores. - Acumulación de vacaciones por parte de funcionarios. 	2017	
<ul style="list-style-type: none"> - Ajustes de periodos anteriores. - Acumulación de vacaciones por parte de funcionarios. 	2018	SI
<ul style="list-style-type: none"> - Sin hallazgos. 	2019	

4- Notas estados Financieros

Norma / Política		Concepto	Referencia	
			Norma	Política
6	52	Notas	NICSP N° 1, Párrafo 127	

Notas estado de situación financiera

1. Activo

Los activos totales netos de la Superintendencia de Telecomunicaciones al 31 de marzo del 2021 ascienden a ¢224.920 millones de colones. Respecto al 31 de marzo del 2020, muestran un incremento de ¢7.850 millones principalmente en la partida de Inversiones Patrimoniales.

Las cuentas con mayor contribución en el total de activos corresponden a la de “Inversión Patrimonial” del Fideicomiso 1082 GPP SUTEL-BNCR de Fonatel, que representa un 94% del total de activos; las “Cuentas por Cobrar a Corto Plazo” el 3%. y las “Inversiones a Corto Plazo” representan el 2%.

La Sutel presenta una posición muy solvente, ya que ¢11.932 millones corresponden a activos corrientes, los cuales son fácilmente convertibles a efectivo, cubriendo en 7.15 veces el total del pasivo corriente necesario para hacer frente a los compromisos a corto plazo.

A continuación, se presenta un análisis por fuente de financiamiento de las cuentas con mayor peso relativo en los activos de la institución:

Regulación

El total de activos netos asciende a ¢4,076 millones de colones; compuesto principalmente por las “Inversiones a corto plazo”, las cuales están en certificados de depósito a plazo del Ministerio de Hacienda, a corto plazo y hasta el vencimiento, ascienden a un monto de ¢3,122 millones de colones, que representan un 77% de los activos.

La cuenta de “Efectivo y equivalentes de efectivo” representan un 14% y asciende a ¢555 millones de colones. Las “Cuentas por cobrar a corto plazo” representan un 0.11% de los activos y ascienden a ¢4.4 millones.

El activo no corriente representa un 7% del total de activos, desglosado de la siguiente manera: un 1% en “Cuentas por cobrar a largo plazo”, que corresponden a depósitos en garantía pagados por la Sutel

por contratos de arrendamiento y servicios públicos contratados y un 6% que corresponde a “Bienes no Concesionados” (propiedad, planta, equipo e intangibles).

Espectro

El total de activos netos asciende a ¢5,327 millones de colones, los cuales se componen de las cuentas por cobrar a corto plazo, que representan un 53% del total del activo por un monto de 2,809 millones correspondiente la cuenta por cobrar al Ministerio de Hacienda, entidad que recauda el Canon de Reserva del Espectro Radioeléctrico mediante su Administración Tributaria.

Las inversiones a corto plazo representan el 25% del total del activo neto, por un monto de ¢1.309 millones. Los bienes no concesionados representan un 19% de los activos; estos incluyen los sistemas de medición, equipo de cómputo y de comunicación, además de los terrenos e infraestructura adquirida mediante la Licitación Pública Internacional 2012LI-000001-SUTEL y su ampliación, para el Sistema Nacional de Gestión y Monitoreo del Espectro Radioeléctrico.

Fonatel

El total de activos netos asciende a ¢215,515 millones de colones; el 98% de los activos corresponde al activo no corriente, en la cuenta de “Inversiones patrimoniales” (Método de participación correspondiente al fideicomiso No. 1082 de gestión de programas y proyectos SUTEL-BNCR), por un monto de ¢211,700 millones de colones.

Las cuentas por cobrar a corto plazo representan un 2% por un monto de ¢3,493 millones de colones, de los cuales ¢3,460 millones corresponden la contribución parafiscal de Fonatel declarada al 31 de marzo del 2021.

1.1. Activo circulante

NOTA 3		SALDOS		
NOMBRE	CUENTA	Periodo actual	Periodo anterior	%
Efectivo y equivalentes	1.1.1	987,748	991,880	0%

Detalle de depósitos y retiros en instituciones públicas financieras bancarias

		SALDOS		%
Cuenta	Entidad	Periodo actual	Periodo anterior	
1.1.1.01.02.02.2.21101	Banco de Costa Rica	241	253	-5%
1.1.1.01.02.02.2.21103	Banco Nacional de Costa Rica	37,095	58,426	-37%
1.1.1.01.02.02.2.23100	Banco Central de Costa Rica	10	10	0%

Detalle de depósitos en instituciones bancarias privadas		SALDOS		%
Cuenta	Entidad	Periodo actual	Periodo anterior	

Caja chica y fondos rotatorios		SALDOS		%
Cuenta	Entidad	Periodo actual	Periodo anterior	
1.1.1.01.03		1,517	1,517	0%

Detalle de en Caja única		SALDOS		%
Cuenta	Entidad	Periodo actual	Periodo anterior	
		-	-	0%

Detalle de Equivalentes		SALDOS		%
Cuenta	Entidad	Periodo actual	Periodo anterior	
1.1.1.02.99.02.0.21103	Banco Nacional de Costa Rica	948,885	931,674	2%

Detalle de inversiones a la vista en el BNCR					
Número	Mon.	Monto	Fecha	Intereses Acum.	Total Colones
FON 238127-0	¢	110,000	30/10/20	808	110,808
ESP 241879-3	¢	30,000	12/02/21	56	30,056
FON 242353-3	¢	165,000	26/02/21	190	165,190
ESP 243081-5	¢	80,000	19/03/21	19	80,019
REG 243082-3	¢	200,000	19/03/21	48	200,048
REG 243338-5	¢	290,000	26/03/21	-	290,000
ESP 032662-5	\$	18	31/01/20	0	18
FON 032664-1	\$	35	31/01/20	0	35
REG 034903-0	\$	66	19/03/21	0	66
Total ¢		875,000		1,122	876,122
Total \$		119		0	119
Total en colones		947,625		1,260	948,885

Revelación: Incluye los saldos en cuenta corriente que mantiene la Institución en el Banco Nacional de Costa Rica, Banco de Costa Rica y Banco Central, en colones y dólares, efectivo en caja chica y las inversiones a la vista en el Banco Nacional.

NOTA 4		SALDOS		
NOMBRE	CUENTA	Periodo actual	Periodo anterior	%
Inversiones a corto plazo	1.1.2	4,431,643	4,455,749	-1%

Detalle de Inversiones a corto plazo		SALDOS		%
Cuenta	Nombre	Periodo actual	Periodo anterior	
1.1.2.01	Títulos y valores a valor razonable a corto plazo	-	-	0%
1.1.2.02	Títulos y valores a costo amortizado a corto plazo	4,431,643	4,453,523	0%
1.1.2.03	Instrumentos cerivados a corto plazo	-	-	0%
1.1.2.98	Otras inversiones a corto plazo	-	-	0%
1.1.2.99	Provisiones para deterioro de inversiones a corto plazo	-	2,227	-100%

Revelación: Este rubro representa los títulos valores que la Institución tiene colocados con el Ministerio de Hacienda al 31 de marzo del 2021, además de los rendimientos, los cuales son al vencimiento.

Políticas de inversión

Según lo indica la directriz N°18-H del Ministerio de Hacienda publicada el 3 de diciembre del 2014 en su artículo 2°,

“Las Entidades Públicas sujetas a la presente directriz, solo podrán efectuar sus depósitos e inversiones financieras en la Tesorería Nacional del Ministerio de Hacienda de Costa Rica y en los bancos públicos, según lo dispuesto en los artículos 60 y 118 de la Ley Orgánica del Sistema Bancario Nacional, salvo autorización legal en contrario. Asimismo, las entidades públicas no podrán realizar inversiones financieras a tasas de interés superiores a las de referencia vigentes en la metodología que se indica en el siguiente artículo.”

En procura de cumplir con el principio de anualidad, se invierten los recursos monetarios recaudados en inversiones financieras transitorias, cuyo vencimiento se encuentre dentro del mismo año calendario, dejando un remanente en efectivo, con el cual se cubren las necesidades institucionales, tomando como referencia el flujo de caja mensual estimado.

Detalle de inversiones Ministerio de Hacienda						
Número	Moneda	Fecha valor	F. vencimiento	Valor Transado bruto	Intereses Acumulados	Valor transado
ESP 126990	¢	09/12/20	07/06/21	868,869	5,297	874,166
REG 127102	¢	18/12/20	11/06/21	1,000,000	5,602	1,005,602
REG 127574	¢	10/02/21	07/05/21	652,107	1,575	653,682
REG 127577	¢	10/02/21	10/09/21	770,000	2,923	772,923
ESP 127942	¢	18/03/21	05/05/21	435,000	188	435,188
REG 127943	¢	18/03/21	03/12/21	689,454	628	690,082
Total ¢				4,415,430	16,213	4,431,643
Total \$				-	-	-
Total en colones				4,415,430	16,213	4,431,643

NOTA 5		SALDOS		
NOMBRE	CUENTA	Periodo actual	Periodo anterior	%
Cuentas a cobrar a corto plazo	1.1.3	6,308,090	6,376,651	-1%

Detalle de las cuentas a cobrar c/p		SALDOS		%
Cuenta	Nombre	Periodo actual	Periodo anterior	
1.1.3.01	Impuestos por cobrar a corto plazo	-	-	0%
1.1.3.02	Contribuciones sociales a cobrar a C.P.	3,461,368	3,561,388	-3%
1.1.3.03	Ventas a cobrar a corto plazo	-	-	0%
1.1.3.04	Sevicios y derechos a cobrar a corto plazo	2,812,727	2,782,825	1%
1.1.3.05	Ingresos de la propiedad a cobrar C.P.	-	-	0%
1.1.3.06	Transferencias a cobrar C.P.	1,238	1,013	22%
1.1.3.07	Préstamos a corto plazo	-	-	0%
1.1.3.08	Documentos a cobrar a corto plazo	-	-	0%
1.1.3.09	Anticipos a C.P.	-	-	0%
1.1.3.11	Planillas salariales	-	-	0%
1.1.3.12	Beneficios sociales	-	-	0%
1.1.3.80	Cuentas asociadas (Deudores) CP	-	-	0%
1.1.3.97	Cuentas a cobrar en gestión judicial	19,324	15,178	27%
1.1.3.98	Otras cuentas por cobrar C.P.	20,454	23,860	-14%
1.1.3.99	Previsiones para deterioro cuentas a cobrar C.P.	- 7,022	- 7,613	-8%

Detalle de cuentas por cobrar c/p con otras entidades publicas

Código Institucional	Nombre entidad	Monto
11206	Ministerio de Hacienda	3,461,891

Indicar el método utilizado

Método de estimación por incobrables	Antigüedad de saldos
Técnica de valoración	
Para determinar los porcentajes se tomó la experiencia del área de cuentas por cobrar, quien estuvo de acuerdo con los porcentajes establecidos por el área de Contabilidad, y que se describe a continuación:	

Distribución porcentual de las cuentas incobrables	
Intervalo en mora	Porcentaje por aplicar
Mora de 91-180 días	10%
Mora de 181-270 días	20%
Mora de 271-365 días	60%
Mora de más de 365 días	100%

Revelación:

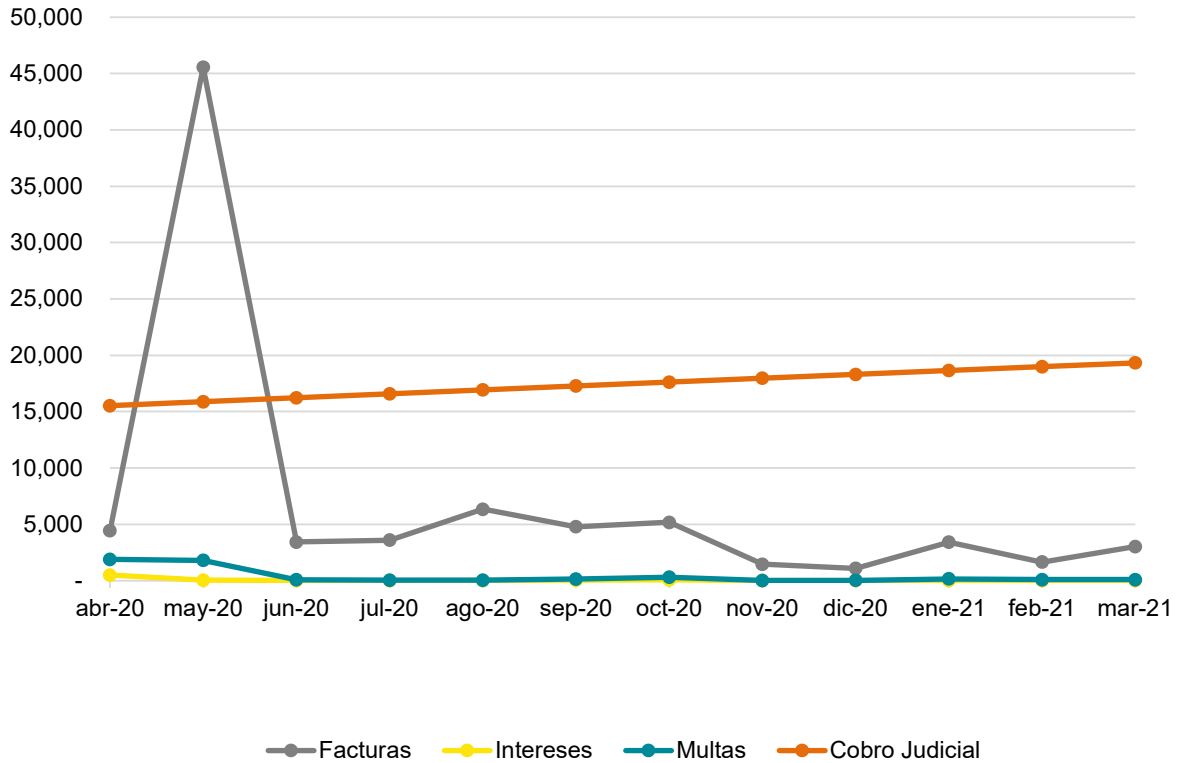
Contribuciones sociales por cobrar a corto plazo: esta cuenta muestra el monto recaudado por el Ministerio de Hacienda por concepto de la Contribución Especial Parafiscal a Fonatel.

Servicios y derechos por cobrar a corto plazo: esta cuenta muestra los montos que adeuda el Ministerio de Hacienda a Sutel por la recaudación del Canon de Reserva del Espectro Radioeléctrico, así como los saldos adeudados de operadores y proveedores de servicios de telecomunicaciones por concepto de Canon de Regulación.

A esta fecha, existen cinco empresas que tienen atraso en tres o más documentos de cobro. Es importante mencionar que, del total facturado por concepto de canon de regulación al primer trimestre del 2021, se ha recaudado el 99.42%.

En el gráfico No. 1 se observa un incremento en la cuenta por cobrar del canon de regulación, el regulado Millicom Cable Costa Rica S.A., en el mes de mayo 2020 se atrasó en el pago de la facturación de dicho mes; la factura fue cancelada el 04 de junio del 2020.

Gráfico No. 1
Movimientos de la cuenta por cobrar del canon de regulación
Al 31 de marzo del 2021
En miles de colones



Transferencias por cobrar a corto plazo: esta cuenta muestra los montos por cobrar a las diferentes fuentes de financiamiento de Sutel (Regulación, Espectro y Fonatel), ya que bajo el principio de servicio al costo y por disposición de la Contraloría General de la República, no debe existir subsidios cruzados entre fuentes de financiamiento. Estas cuentas por cobrar son producto de los pagos que se realizan desde la fuente de financiamiento Regulación, como lo son las cargas sociales de la CCSS, renta, distribución de gastos comunes, entre otros y que debe ser pagados por Espectro y Fonatel a Regulación. Así como los intereses y multas del Canon de Regulación depositados en regulación por los operadores y proveedores de servicios de telecomunicaciones cuando no realizan el pago del canon oportunamente los cuales deben ser trasladados a Fonatel.

Anticipos a corto plazo: este monto corresponde a los anticipos de viáticos entregados a los funcionarios para giras correspondientes a funciones dentro y fuera del país.

Cuentas a cobrar en gestión judicial: corresponde a las facturas pendientes de cancelar por parte de los operadores y que se encuentran en proceso judicial, además de los intereses y multas.

Es importante indicar que, en el mes de diciembre del 2019, la Sutel interpuso en el Juzgado Especializado de Cobro del Segundo Circuito Judicial de San José un proceso monitorio dinerario, expediente número 19-007651-1763-CJ en contra del regulado NETSYS C.R. S.A., con cédula jurídica No. 3-101-519969. El demandado adeuda a la Sutel a la fecha del 31 de marzo del 2021, por concepto de intereses por el atraso en el pago del canon de regulación, un monto de ¢2,522,149.11 (dos millones quinientos veintidós mil, ciento cuarenta y nueve colones, con once céntimos) y por concepto de multas, un monto de ¢9,809,478.51 (nueve millones, ochocientos nueve mil, cuatrocientos setenta y ocho colones, con cincuenta y un céntimos), según lo establecido en el artículo 64 de la Ley General de Telecomunicaciones y los cuales se trasladarían a Fonatel.

Otras cuentas por cobrar a corto plazo: esta cuenta muestra los montos que adeudan los operadores y proveedores de servicios de telecomunicaciones, por concepto de multas e intereses moratorios sobre el canon de regulación, canon de reserva de espectro y contribución parafiscal a Fonatel, con saldo al mes de marzo 2021, conforme el artículo 64 de la ley 8642. Asimismo, refleja el registro de las sanciones impuestas a operadores y/o proveedores de telecomunicaciones, de acuerdo con lo comunicado por la Dirección General de Mercados mediante oficio No. 11303-SUTEL-DGM-2019. También se registran las cuentas por cobrar por concepto de litigios legales.

Canon Espectro - Recargos moratorios	90
Canon Espectro - Multas por mora	475
Canon Regulación - Recargos moratorios	15
Canon Regulación - Multas por mora	93
Otras multas y sanciones administrativas	19,381
Créditos varios con el sector privado	400
Total	20,454

Previsión para deterioro de cuentas a cobrar a c/p: La estimación se realiza sobre las facturas pendientes de pago del Canon de Regulación al cierre del mes contable.

Con base en la Norma Internacional de Contabilidad para el Sector Público No.3, la cual establece en el párrafo 43, que se debe afectar el resultado (ahorro/desahorro) del periodo en que se esté trabajando.

Según procedimiento denominado "Registros contables P-FI-04" en donde se incluye la instrucción de trabajo "Cierre de auxiliares IT.FI-04.1" en el punto 4.11 establece el cálculo de la provisión de incobrables de cuentas por cobrar para las facturas pendientes de pago del Canon de Regulación por parte de los operadores y proveedores de servicios de telecomunicaciones. Mediante el sistema

administrativo financiero denominado ERP, se genera el cálculo de la provisión el mes anterior de esta forma se actualiza el saldo en la provisión de incobrables y el gasto por deudores incobrables.

NOTA 6		SALDOS		
NOMBRE	CUENTA	Periodo actual	Periodo anterior	%
Inventarios	1.1.4	-	4,122	-100%

Detalle por tipo de Inventarios		SALDOS		
Cuenta	Nombre	Periodo actual	Periodo anterior	%
1.1.4.01	Materiales y suministros para consumo y prestación de servicios	-	4,122	-100%
1.1.4.02	Bienes para la venta	-	-	0%
1.1.4.03	Materias primas y bienes en producción	-	-	0%
1.1.4.04	Bienes a Transferir sin contraprestación - Donaciones	-	-	0%
1.1.4.99	Previsiones para deterioro y pérdidas de inventario	-	-	0%

Método de valuación de inventario

Marque con X

Primeras en entrar primeras en salir (PEPS)	X
---	---

Sistema de inventarios - Marque con X	
Periódico	
Permanente	X

Método de estimación deterioro	Fecha
N° Oficio /Declaraciones en deterioro	

Autorización uso de otro método de Inventarios		
Oficio de Autorización de Contabilidad	No. Oficio	Fecha
Nacional		

Revelación: No se cuentan con inventario para el periodo 2021.

NOTA 7		SALDOS		
NOMBRE	CUENTA	Periodo actual	Periodo anterior	%
Otros activos a corto plazo	1.1.9	205,399	235,320	-13%

Detalle de las cuentas		SALDOS		%
Cuenta	Nombre	Periodo actual	Periodo anterior	
1.1.9.01	Gastos a devengar a corto plazo	205,399	235,320	-13%
1.1.9.02	Cuentas transitorias	-	-	0%
1.1.9.99	Activos a corto plazo sujetos a depuración contable	-	-	0%

Revelación: Está constituidos por las partidas que representen servicios u otros conceptos pagados que aún no han sido recibidos en su totalidad y van a ser absorbidos como gastos en el periodo.

En este grupo se encuentran:

Primas y gastos de seguros	9,947
Alquileres y derechos sobre bienes	189,293
Otros gastos	6,159
Total	205,399

1. Activo

1.2. Activo no circulante

NOTA 8		SALDOS		
NOMBRE	CUENTA	Periodo actual	Periodo anterior	%
Inversiones a largo plazo	1.2.2	-	-	0%

Detalle de las inversiones a largo plazo		SALDOS		%
Cuenta	Nombre	Periodo actual	Periodo anterior	
1.2.2.01	Títulos y valores a valor razonable a largo plazo	-	-	0%
1.2.2.02	Títulos y valores a costo amortizado a LP	-	-	0%
1.2.2.03	Instrumentos Derivados a largo plazo	-	-	0%
1.2.2.98	Otras inversiones a largo plazo	-	-	0%
1.2.2.99	Previsiones para deterioro de inversiones a LP	-	-	0%

Revelación: No se cuentan con inversiones a largo plazo.

NOTA 9		SALDOS		
NOMBRE	CUENTA	Periodo actual	Periodo anterior	%
Cuentas a cobrar a largo plazo	1.2.3	51,307	51,917	-1%

Detalle de las cuentas		SALDOS		%
Cuenta	Nombre	Periodo actual	Periodo anterior	
1.2.3.03	Ventas a cobrar a largo plazo	-	-	0%
1.2.3.07	Préstamos a largo plazo	-	-	0%
1.2.3.08	Documentos a cobrar a largo plazo	-	-	0%
1.2.3.09	Anticipos a largo plazo	-	-	0%
1.2.3.10	Deudores por avales ejecutados a largo plazo	-	-	0%
1.2.3.80	Cuentas Asociadas (Deudores) LP	-	-	0%
1.2.3.98	Otras cuentas a cobrar a largo plazo	51,307	51,917	-1%
1.2.3.99	Previsiones para deterioro cuentas a cobrar LP	-	-	0%

Indicar el método utilizado

Método de estimación por incobrables	
Técnica de valoración	

Detalle de cuentas por cobrar l/p con otras entidades públicas

Código Institucional	Nombre entidad	Monto
16100	Compañía Nacional de Fuerza y Luz S.A.	170
16151	Instituto Costarricense de Electricidad	773
16180	Radiográfica Costarricense S.A.	930
17100	Empresa de Servicios Públicos de Heredia S.A.	101
17200	Junta Administrativa del Servicio Eléctrico de Cartago	127

Revelación: Corresponde al registro de depósitos en garantía por: las líneas telefónicas, medidores de electricidad, servidores con Radiográfica Costarricense S.A. y lo concerniente al depósito por el alquiler del edificio en Oficentro Múltipark donde se ubican actualmente las oficinas de la Sutel.

Servicios Públicos	1,171
Fondo inmobiliario	49,206
Servidores	930
Total	51,307

NOTA 10		SALDOS		%
NOMBRE	CUENTA	Periodo actual	Periodo anterior	
Bienes no concesionados	1.2.5	1,235,920	1,353,606	-9%

Propiedad, Planta y Equipo Explotados		SALDOS		%
Cuenta	Nombre	Periodo actual	Periodo anterior	
1.2.5.01	Propiedad planta y equipos explotados	823,860	956,678	-14%

Activo neto	Valor en libros neto
Tierras y terrenos	54,241
Edificios	609,226
Maquinas y equipos para la producción	0
Equipo transporte, traccion y elevación	1,541
Equipo comunicación	12,213
Equipo y mobiliario oficina	29,395
Equipo de cómputo	36,123
Equipo sanitario y de laboratorio	242
Equipo mobiliario educacional, deportivo y recreativo	172
Maquinaria, equipo y maquinaria diverso	80,707
Total valor neto	823,860

1. Activos en posesión de terceros y no concesionados (ver anexo 2)

Activo	Placa	Convenio	Plazo	Valor en libros	Nombre Beneficiario

Norma / Política		Concepto		Referencia	
				Norma	Política
1	101		Medición y reconocimiento posterior al inicio	NICSP N° 17, Párrafo 42	
1	101	1	Criterio general		
1	101	2	Criterio alternativo		

2. Proceso de revaluación

Método de Costo

Revelación: En cumplimiento de la Directriz CN-01-2005 artículo 2, todos los activos de propiedad, planta y equipo se registran al costo; los desembolsos que se capitalizan son aquellos que aumentan la vida útil del activo, o cuando aumenta su capacidad de servicio. Además, dichos activos no son generadores de efectivo ya que se utilizan únicamente para dar servicios no remunerados. La variación corresponde a la depreciación acumulada de dichos activos y la poca adquisición de nuevos equipos.

La depreciación se calcula por el método de línea recta, con base en la vida útil de los activos y de acuerdo con lo establecido en la tabla por la Tributación Directa.

Método de Línea Recta: su nombre se desprende del hecho de que el valor en libros del activo decrece linealmente con el tiempo, ya que cada año se tiene el mismo costo de depreciación. La depreciación anual se calcula dividiendo el costo inicial o base del activo menos su valor de salvamento (si lo hay) por la vida útil del bien.

La ecuación es la siguiente:

$$Dt = (P-VS)/N$$

Donde:

t = año, 1, 2n

Dt = depreciación anual

P = costo inicial o base no reajustada

VS = valor de salvamento*

n = vida depreciable esperada (años de vida útil)

* La Sutel no aplica ningún valor de salvamento, ya que el mismo es cero.

Propiedades de inversión		SALDOS		%
Cuenta	Nombre	Periodo actual	Periodo anterior	
1.2.5.02	Propiedades de inversión	-	-	0%

Base contable

Propiedades están debidamente registrados en Registro Nacional	
Propiedades cuentan con planos inscritos	
Se tiene control con el uso de las Propiedades	
Se tiene propiedades ocupados ilegalmente.	

Activos Biológicos no concesionados		SALDOS		%
Cuenta	Nombre	Periodo actual	Periodo anterior	
1.2.5.03	Activos biológicos no concesionados	-	-	0%

Bienes de Infraestructura de beneficio público en servicio		SALDOS		%
Cuenta	Nombre	Periodo actual	Periodo anterior	
1.2.5.04	Bienes de infraestructura de beneficio público en servicio	-	-	0%

Bienes Históricos y Culturales		SALDOS		%
Cuenta	Nombre	Periodo actual	Periodo anterior	
1.2.5.05	Bienes históricos y culturales	-	-	0%

Recursos Naturales en explotación		SALDOS		%
Cuenta	Nombre	Periodo actual	Periodo anterior	
1.2.5.06	Recursos naturales en explotación	-	-	0%

Recursos Naturales en conservación		SALDOS		%
Cuenta	Nombre	Periodo actual	Periodo anterior	
1.2.5.07	Recursos naturales en conservación	-	-	0%

Bienes Intangibles no concesionados		SALDOS		%
Cuenta	Nombre	Periodo actual	Periodo anterior	
1.2.5.08	Bienes intangibles no concesionados	412,060	396,928	4%

Bienes no Concesionados en proceso de producción		SALDOS		%
Cuenta	Nombre	Periodo actual	Periodo anterior	
1.2.5.99	Bienes no concesionados en proceso de producción	-	-	0%

Revelación: Corresponde a los software y programas adquiridos por la Institución con el fin de automatizar procesos necesarios para el cumplimiento de las funciones asignadas.

NOTA 11		SALDOS		%
NOMBRE	CUENTA	Periodo actual	Periodo anterior	
Bienes concesionados	1.2.6	-	-	0%

Propiedad, planta y equipo concesionados		SALDOS		%
Cuenta	Nombre	Periodo actual	Periodo anterior	
1.2.6.01	Propiedad planta y equipo concesionados	-	-	0%

Activos biológicos concesionados		SALDOS		%
Cuenta	Nombre	Periodo actual	Periodo anterior	
1.2.6.03	Activos biológicos concesionados	-	-	0%

Bienes de infraestructura de beneficio público en servicio concesionados		SALDOS		%
Cuenta	Nombre	Periodo actual	Periodo anterior	
1.2.6.04	Bienes de infraestructura de beneficio público en servicio concesionados	-	-	0%

Recursos naturales concesionados		SALDOS		%
Cuenta	Nombre	Periodo actual	Periodo anterior	
1.2.6.06	Recursos naturales concesionados	-	-	0%

Bienes intangibles concesionados		SALDOS		%
Cuenta	Nombre	Periodo actual	Periodo anterior	
1.2.6.08	Bienes intangibles concesionados	-	-	0%

Bienes concesionados en proceso de producción		SALDOS		%
Cuenta	Nombre	Periodo actual	Periodo anterior	
1.2.6.99	Bienes concesionados en proceso de producción	-	-	0%

Revelación: No se tienen bienes concesionados.

NOTA 12		SALDOS		%
NOMBRE	CUENTA	Periodo actual	Periodo anterior	
Inversiones patrimoniales - Método de participación	1.2.7	211,700,016	203,600,269	4%

Revelación: El saldo de la presente cuenta se afecta en la medida de las variaciones que experimente el patrimonio neto del fideicomiso 1082 GPP SUTEL-BNCR, el cual fue conformado para la ejecución de los programas y proyectos del Fondo Nacional de Telecomunicaciones.

Fideicomiso FONATEL (SUTEL-BNCR)	Montos trasladados al fideicomiso	Montos solicitados para administración del Fondo	Resultados de la fiduciaria	Ajustes por cambio en valor razonable de las inversiones	Ajuste por reexpresión de EEFF	Total Patrimonio fideicomiso
Aporte Inicial						90,575,932
2012	8,259,291	-	2,759,034	35,435		101,629,692
2013	9,825,707	413,589	2,732,918	36,081		113,775,374
2014	10,190,369	494,574	7,776,656	103,066		131,314,810
2015	11,345,883	646,863	1,158,180	196,354		143,265,298
2016	12,477,972	984,313	6,629,443	113,983		161,306,029
2017	13,097,124	1,166,755	(1,542,591)	(29,152)		171,550,672
2018	38,340,280	1,221,416	(7,384,534)	(306,192)		200,978,810
2019	14,560,560	1,019,149	(17,707,299)	4,033,779		200,846,700
2020	14,998,340	1,025,837	(5,571,396)	(1,187,101)	3,127,514	211,188,219
2021	3,132,471	231,327	(3,718,309)	1,328,962		211,700,016
TOTAL	136,227,996	7,203,824	(14,867,898)	4,325,216	3,127,514	211,700,016
Porcentajes	64%	3%	-7%	2%	1%	98%

En la actualidad, el fideicomiso se registra contablemente bajo el método de participación como una cuenta por cobrar a largo plazo la cual se ajusta de acuerdo a las utilidades o pérdidas reflejadas en el estado de resultados al patrimonio del fideicomiso emitidos por el fiduciario, contra cuentas de gasto o ingreso según corresponda. Es importante indicar que el Fideicomiso en el mes de mayo del 2020, realizó un ajuste contable por 3.127 millones, como recomendación resultante por la auditoría especial realizada por la Contraloría General de la República al periodo 2018 y en atención al informe de la misma DFOE-IFR-00004-2020, donde se señaló que se registraron desembolsos como gastos y no como anticipos de dinero, por lo tanto procedieron con la re-expresión de los estados financieros del año 2014 al 2019, donde se afectaron las cuentas de utilidades y utilidades acumuladas, originando la cuenta de "Anticipos por Capex" pendientes de recepción dentro de los activos.

El monto correspondiente a la variación del fideicomiso 1082 SUTEL-BNCR del mes de marzo 2021, se estimó con el promedio de los registros de los últimos 3 meses, debido a que según oficio FID-71-2018 de la Fiduciaria del BNCR, no les es posible presentar los Estados Financieros del Fideicomiso SUTEL-BNCR el día 5 hábil siguiente al cierre del mes, como lo solicitó el Consejo de la Sutel a la Fiduciaria mediante acuerdo 011-082-2017. Indica la fiduciaria que continuarán suministrando los Estados Financieros conforme el acuerdo del Consejo de la Sutel 003-068-2014, el cual cita el día 9 hábil como fecha para presentar los Estados Financieros del fideicomiso ante la Sutel. Si la Unidad de Finanzas de la Sutel espera a recibir los Estados Financieros del fideicomiso el día 9 hábil, no podría presentar los Estados Financieros de la Sutel, en tiempo y forma, ante el Consejo de la Sutel, la Junta Directiva de la Aresep, Contraloría General de la República y la Contabilidad Nacional. Es por esto que se hace la estimación de conformidad con lo establecido en la norma contable NICSP 3, párrafos 37 y 38 los cuales indican, en lo que nos interesa, lo siguiente:

“...37. Como resultado de las incertidumbres inherentes a la prestación de servicios, realización de actividades comerciales u otro tipo de actividades, muchas de las partidas de los estados financieros no pueden ser medidas con precisión, sino sólo a través de estimaciones. El proceso de estimación implica la utilización de juicios profesionales basados en la información fiable disponible más reciente. Por ejemplo, podría requerirse estimaciones para: (a) ingresos fiscales adeudados al gobierno; (b) deuda sobre tributos de dudoso cobro; (c) la obsolescencia de los inventarios; (d) el valor razonable de activos o pasivos financieros.

38. La utilización de estimaciones razonables es una parte esencial de la elaboración de los estados financieros, y no menoscaba su fiabilidad...”.

NOTA 13		SALDOS		
NOMBRE	CUENTA	Periodo actual	Periodo anterior	%
Otros Activos a largo plazo	1.2.9	-	-	0%

Gastos a devengar a largo plazo		SALDOS		%
Cuenta	Nombre	Periodo actual	Periodo anterior	
1.2.9.01	Gastos a devengar a largo plazo	-	-	0%

Objetos de valor		SALDOS		%
Cuenta	Nombre	Periodo actual	Periodo anterior	
1.2.9.03	Objetos de valor	-	-	0%

Activos a largo plazo sujetos a Depuración Contable		SALDOS		%
Cuenta	Nombre	Periodo actual	Periodo anterior	
1.2.9.99	Activos a largo plazo sujetos a Depuración Contable	-	-	0%

Revelación: No se cuenta con otros activos a largo plazo

2. Pasivo

Los “Pasivos Totales” de la institución ascienden a ¢1,669 millones y representan el 1% del total de los activos. El pasivo corriente refleja compromisos, producto de cuentas por pagar a proveedores por facturas que aún no han vencido, garantías en custodia de los procesos de contratación administrativa, retenciones salariales y cargas sociales que se pagan en el mes siguiente a la retención, además de la provisión para aguinaldo, salario escolar, estimación de vacaciones y provisiones por litigios y

demandas. Esta cuenta presenta una variación del 9% en comparación al periodo 2020, producto del incremento en las provisiones por litigios

2.1. Pasivo corriente

NOTA 14		SALDOS		
NOMBRE	CUENTA	Periodo actual	Periodo anterior	%
Deudas a corto plazo	2.1.1	297,168	284,418	4%

Deudas comerciales a corto plazo		SALDOS		%
Cuenta	Nombre	Periodo actual	Periodo anterior	
2.1.1.01	Deudas comerciales a corto plazo	419	1,817	-77%

Deudas sociales y fiscales a corto plazo		SALDOS		%
Cuenta	Nombre	Periodo actual	Periodo anterior	
2.1.1.02	Deudas sociales y fiscales a corto plazo	295,239	280,843	5%

Transferencias a pagar a corto plazo		SALDOS		%
Cuenta	Nombre	Periodo actual	Periodo anterior	
2.1.1.03	Transferencias a pagar a corto plazo	1,238	1,014	22%

Documentos a pagar corto plazo		SALDOS		%
Cuenta	Nombre	Periodo actual	Periodo anterior	
2.1.1.04	Documentos a pagar corto plazo	-	-	0%

Inversiones patrimoniales a pagar corto plazo		SALDOS		%
Cuenta	Nombre	Periodo actual	Periodo anterior	
2.1.1.05	Inversiones patrimoniales a pagar a corto plazo	-	-	0%

Deudas por avales ejecutados a corto plazo		SALDOS		%
Cuenta	Nombre	Periodo actual	Periodo anterior	
2.1.1.06	Deudas por avales ejecutados a corto plazo	-	-	0%

Deudas por anticipos a corto plazo		SALDOS		%
Cuenta	Nombre	Periodo actual	Periodo anterior	
2.1.1.07	Deudas por anticipos a corto plazo	145	744	-81%

Deudas por planillas salariales		SALDOS		%
Cuenta	Nombre	Periodo actual	Periodo anterior	
2.1.1.08	Deudas por planillas salariales	-	-	0%

Deudas por litigios y demandas nacionales a corto plazo		SALDOS		%
Cuenta	Nombre	Periodo actual	Periodo anterior	
2.1.1.09	Deudas por litigios y demandas nacionales a corto plazo	-	-	0%

Deudas por litigios y demandas nacionales a corto plazo transitorio		SALDOS		%
Cuenta	Nombre	Periodo actual	Periodo anterior	
2.1.1.10	Deudas por litigios y demandas nacionales a corto plazo transitorio	-	-	0%

Deudas litigios demandas internacionales c/p		SALDOS		%
Cuenta	Nombre	Periodo actual	Periodo anterior	
2.1.1.11	Deudas litigios demandas internacionales c/p	-	-	0%

Deudas por litigios y demandas internacionales corto plazo transitorio		SALDOS		%
Cuenta	Nombre	Periodo actual	Periodo anterior	
2.1.1.12	Deudas por litigios y demandas internacionales corto plazo transitorio	-	-	0%

Deudas por créditos fiscales a favor de terceros c/p		SALDOS		%
Cuenta	Nombre	Periodo actual	Periodo anterior	
2.1.1.13	Deudas por créditos fiscales a favor de terceros corto plazo	-	-	0%

Otras deudas a corto plazo		SALDOS		%
Cuenta	Nombre	Periodo actual	Periodo anterior	
2.1.1.99	Otras deudas a corto plazo	127	-	0%

Detalle de cuentas por pagar c/p con otras entidades públicas

Código Institucional	Nombre entidad	Monto
11206	Ministerio de Hacienda	29,206
14120	Caja Costarricense de seguro social	94,115

Revelación:

Deudas comerciales a corto plazo: esta cuenta comprende las obligaciones contraídas por Sutel, generadas por la adquisición de bienes y servicios con proveedores comerciales.

Deudas sociales y fiscales a corto plazo: estos montos corresponden a retenciones de la fuente sobre salarios y a proveedores, salario escolar y aguinaldo por pagar; además de otras deducciones sobre salarios y cargas patronales para ser cancelados en los primeros días de abril del 2021.

Transferencias por pagar a corto plazo: esta cuenta muestra los montos que se adeudan a las diferentes fuentes de financiamiento de Sutel (Regulación, Espectro y Fonatel), ya que bajo el principio de servicio al costo y por disposición de la Contraloría General de la República, no debe haber subsidios cruzados entre fuentes de financiamiento. Estas cuentas por cobrar son producto de los pagos que se realizan de Regulación, como lo son las cargas sociales de la CCSS, renta, entre otros y que debe ser pagados por Espectro y Fonatel a Regulación; así como los intereses y multas de los cánones depositados en Regulación y Espectro que deben ser trasladados a Fonatel.

Deudas por anticipos a corto plazo: montos que corresponden a sumas recibidas de más en el pago de la facturación del Canon de Regulación, por parte de los regulados, que se aplicarán en el cobro correspondiente al siguiente mes.

NOTA 15		SALDOS		
NOMBRE	CUENTA	Periodo actual	Periodo anterior	%
Endeudamiento Público a corto plazo	2.1.2	-	-	0%

Títulos y valores de la Deuda Pública a pagar a c/p		SALDOS		%
Cuenta	Nombre	Periodo actual	Periodo anterior	
2.1.2.01	Títulos y valores de la Deuda Pública a pagar a c/p	-	-	0%

Préstamos a pagar a corto plazo		SALDOS		%
Cuenta	Nombre	Periodo actual	Periodo anterior	
2.1.2.02	Préstamos a pagar a corto plazo	-	-	0%

Deudas asumidas a corto plazo		SALDOS		%
Cuenta	Nombre	Periodo actual	Periodo anterior	
2.1.2.03	Deudas asumidas a corto plazo	-	-	0%

Endeudamiento de tesorería a corto plazo		SALDOS		%
Cuenta	Nombre	Periodo actual	Periodo anterior	
2.1.2.04	Endeudamiento de tesorería a corto plazo	-	-	0%

Endeudamiento público a valor razonable		SALDOS		%
Cuenta	Nombre	Periodo actual	Periodo anterior	
2.1.2.05	Endeudamiento público a valor razonable	-	-	0%

Revelación: No se cuenta con Endeudamiento Público a corto plazo.

NOTA 16		SALDOS		%
NOMBRE	CUENTA	Periodo actual	Periodo anterior	
Fondos de terceros y en Garantía	2.1.3	107,324	113,526	-5%

Títulos y valores de la deuda pública a pagar a c/p		SALDOS		%
Cuenta	Nombre	Periodo actual	Periodo anterior	
2.1.3.01	Fondos de terceros en Caja Única	-	-	0%

Recaudación por cuentas de terceros		SALDOS		%
Cuenta	Nombre	Periodo actual	Periodo anterior	
2.1.3.02	Recaudación por cuentas de terceros	-	-	0%

Depósitos en garantía		SALDOS		%
Cuenta	Nombre	Periodo actual	Periodo anterior	
2.1.3.03	Depósitos en garantía	107,324	113,526	-5%

Otros fondos de terceros		SALDOS		%
Cuenta	Nombre	Periodo actual	Periodo anterior	
2.1.3.99	Otros fondos de terceros	-	-	0%

Revelación: Depósitos en efectivo por garantía solicitados a proveedores para la participación y cumplimiento de las contrataciones que realiza la Institución, los cuales son custodiados por la Sutel con el fin de garantizar el cumplimiento de los términos de la contratación. Se adjunta cuadro con el detalle de las garantías de participación y cumplimiento:

Proveedor	Monto
Informatica El Corte Ingles S.A.	36,138
Telecommunications Management Group INC	18,233
Softline Internacional S.A.	10,784
Addax Software Development S.A.	5,224
Open Signal Limited	4,465
Andres Francisco Calderon Lopez	3,387
Netway Sociedad Anonima	2,846
Double Digit Limitada	2,534
Instituto Nacional de Estadistica y Censos (INEC)	2,500
M Y D Relaciones Públicas Del Este, S.A.	2,212
Grupo Preventivo	2,172
Business Intelligence Consultores S.A.	1,832
Coes Comunicacion Del Siglo Xxi Sociedad Anonima	1,687
Cibertec Internacional S.A.	1,376
Bds Asesores Juridicos S.A.	1,238
Millicom Cable Costa Rica S.A.	1,077
Bolwar Sociedad De Responsabilidad Limitada	1,049
Sumatoria de menor cuantia	8,571
Total	107,324

NOTA 17		SALDOS		
NOMBRE	CUENTA	Periodo actual	Periodo anterior	%
Provisiones y reservas técnicas a corto plazo	2.1.4	1,264,918	1,127,843	12%

Provisiones a corto plazo		SALDOS		%
Cuenta	Nombre	Periodo actual	Periodo anterior	
2.1.4.01	Provisiones a corto plazo	1,264,918	1,127,843	12%

Reservas técnicas a corto plazo		SALDOS		%
Cuenta	Nombre	Periodo actual	Periodo anterior	
2.1.4.02	Reservas técnicas a corto plazo	-	-	0%

Revelación: Dentro de las provisiones a corto plazo se encuentran, provisiones para otros litigios y demandas: en esta cuenta se refleja el saldo de la provisión para el posible pago por litigios y demandas, donde existe un fallo en contra, ya sea administrativo o judicial. En esta cuenta se registra el litigio que consta en el expediente No. 11-005065-1027-CA, actor la empresa Credit Card.

A la fecha de emisión de los estados financieros la Sutel, se encuentra en ejecución de sentencia para liquidar los daños y perjuicios y costas por parte del actor. En concordancia con la política contable para la provisión de litigios, se realizó el registro del pasivo contingente con las estimaciones realizadas por la Dirección General de Mercados, aumentando la provisión para este litigio, razón por la cual se presenta la variación con respecto al periodo anterior.

Provisiones para ausencias remuneradas: en esta cuenta se registra la provisión por vacaciones según la cantidad de días acumulados pendientes de disfrutar al 31 de marzo del 2021 de cada funcionario de Sutel.

Otras Provisiones - Aresep: en esta cuenta se registra la provisión por concepto de gastos de gestión y apoyo que brinda Aresep a Sutel, según convenio de cooperación para la prestación de servicios, apoyo logístico, administrativo y de asesoría suscrito entre ambas partes y de manera recíproca y que al fin de mes no se ha recibido a trámite el cobro respectivo.

Provisiones para litigios y demandas c/p	974,455
Provisiones para ausencias remuneradas c/p	190,090
Otras provisiones c/p	100,373
Total	1,264,918

NOTA 18		SALDOS		
NOMBRE	CUENTA	Periodo actual	Periodo anterior	%
Otros Pasivos a corto plazo	2.1.9	-	-	0%
Ingresos a devengar corto plazo		SALDOS		
Cuenta	Nombre	Periodo actual	Periodo anterior	%
2.1.9.01	Ingresos a devengar corto plazo	-	-	0%

Instrumentos derivados a pagar a corto plazo		SALDOS		
Cuenta	Nombre	Periodo actual	Periodo anterior	%
2.1.9.02	Instrumentos derivados a pagar a corto plazo	-	-	0%

Pasivos a corto plazo sujetos a depuración contable		SALDOS		
Cuenta	Nombre	Periodo actual	Periodo anterior	%
2.1.9.99	Pasivos a corto plazo sujetos a depuración contable	-	-	0%

Revelación: No se cuenta con Otros Pasivos a corto plazo.

2.2. Pasivo no corriente

NOTA 19		SALDOS		
NOMBRE	CUENTA	Periodo actual	Periodo anterior	%
Deudas a largo plazo	2.2.1	-	-	0%

Deudas comerciales a largo plazo		SALDOS		%
Cuenta	Nombre	Periodo actual	Periodo anterior	
2.2.1.01	Deudas comerciales a largo plazo	-	-	0%

Deudas sociales y fiscales a largo plazo		SALDOS		%
Cuenta	Nombre	Periodo actual	Periodo anterior	
2.2.1.02	Deudas sociales y fiscales a largo plazo	-	-	0%

Documentos a pagar a largo plazo		SALDOS		%
Cuenta	Nombre	Periodo actual	Periodo anterior	
2.2.1.04	Documentos a pagar a largo plazo	-	-	0%

Inversiones Patrimoniales a pagar largo plazo		SALDOS		%
Cuenta	Nombre	Periodo actual	Periodo anterior	
2.2.1.05	Inversiones patrimoniales a pagar largo plazo	-	-	0%

Deudas por avales ejecutados a largo plazo		SALDOS		%
Cuenta	Nombre	Periodo actual	Periodo anterior	
2.2.1.06	Deudas por avales ejecutados a largo plazo	-	-	0%

Deudas por anticipos a largo plazo		SALDOS		%
Cuenta	Nombre	Periodo actual	Periodo anterior	
2.2.1.07	Deudas por anticipos a largo plazo	-	-	0%

Deudas por litigios y demandas nacionales a largo plazo		SALDOS		%
Cuenta	Nombre	Periodo actual	Periodo anterior	
2.2.1.09	Deudas por litigios y demandas nacionales LP	-	-	0%

Deudas por litigios y demandas nacionales a largo plazo transitorio		SALDOS		%
Cuenta	Nombre	Periodo actual	Periodo anterior	
2.2.1.10	Deudas por litigios y demandas nacionales a largo plazo transitorio	-	-	0%

Deudas por litigios y demandas internacionales a largo plazo		SALDOS		%
Cuenta	Nombre	Periodo actual	Periodo anterior	
2.2.1.11	Deudas por litigios y demandas internacionales LP	-	-	0%

Deudas por litigios y demandas internacionales a largo plazo transitorios		SALDOS		%
Cuenta	Nombre	Periodo actual	Periodo anterior	
2.2.1.12	Deudas por litigios y demandas internacionales a largo plazo transitorios	-	-	0%

Otras Deudas a largo plazo		SALDOS		%
Cuenta	Nombre	Periodo actual	Periodo anterior	
2.2.1.99	Otras deudas a largo plazo	-	-	0%

Revelación: No se cuenta con Deudas a largo plazo.

Detalle de cuentas por pagar l/p con otras entidades públicas

Código Institucional	Nombre entidad	Monto

NOTA 20		SALDOS		%
NOMBRE	CUENTA	Periodo actual	Periodo anterior	
Endeudamiento público a largo plazo	2.2.2	-	-	0%

Títulos y valores de la deuda pública a pagar a largo plazo		SALDOS		%
Cuenta	Nombre	Periodo actual	Periodo anterior	
2.2.2.01	Títulos y valores de la deuda pública a pagar a largo plazo	-	-	0%

Préstamos a pagar a largo plazo		SALDOS		%
Cuenta	Nombre	Periodo actual	Periodo anterior	
2.2.2.02	Préstamos a pagar a largo plazo	-	-	0%

Deudas asumidas a largo plazo		SALDOS		%
Cuenta	Nombre	Periodo actual	Periodo anterior	
2.2.2.03	Deudas asumidas a largo plazo	-	-	0%

Revelación: No se cuenta con Endeudamiento público a largo plazo

NOTA 21		SALDOS		%
NOMBRE	CUENTA	Periodo actual	Periodo anterior	
Fondos de terceros y en garantía	2.2.3	-	-	0%

Fondos de terceros en Caja Única		SALDOS		%
Cuenta	Nombre	Periodo actual	Periodo anterior	
2.2.3.01	Fondos de terceros en Caja Única	-	-	0%

Otros fondos de terceros		SALDOS		%
Cuenta	Nombre	Periodo actual	Periodo anterior	
2.2.3.99	Otros fondos de terceros	-	-	0%

Revelación: No se cuenta con Fondos de terceros y en garantía

NOTA 22		SALDOS		%
NOMBRE	CUENTA	Periodo actual	Periodo anterior	
Provisiones y reservas técnicas a largo plazo	2.2.4	-	-	0%

Provisiones a largo plazo		SALDOS		%
Cuenta	Nombre	Periodo actual	Periodo anterior	
2.2.4.01	Provisiones a largo plazo	-	-	0%

Reservas técnicas a largo plazo		SALDOS		%
Cuenta	Nombre	Periodo actual	Periodo anterior	
2.2.4.02	Reservas técnicas a largo plazo	-	-	0%

Revelación: No se cuenta con Provisiones y reservas técnicas a largo plazo

NOTA 23		SALDOS		
NOMBRE	CUENTA	Periodo actual	Periodo anterior	%
Otros pasivos a largo plazo	2.2.9	-	-	0%

Ingresos a devengar a largo plazo		SALDOS		
Cuenta	Nombre	Periodo actual	Periodo anterior	%
2.2.9.01	Ingresos a devengar a largo plazo	-	-	0%

Instrumentos derivados a pagar largo plazo		SALDOS		
Cuenta	Nombre	Periodo actual	Periodo anterior	%
2.2.9.02	Instrumentos derivados a pagar largo plazo	-	-	0%

Pasivos a largo plazo sujetos a Depuración Contable		SALDOS		
Cuenta	Nombre	Periodo actual	Periodo anterior	%
2.2.9.99	Pasivos a largo plazo sujetos a depuración contable	-	-	0%

Revelación: No se cuenta con otros pasivos a largo plazo.

3. Patrimonio

El Patrimonio de la Sutel acumula un total de ¢223,250 millones de colones; respecto al mismo periodo del 2020, presenta un aumento del 4%, equivalente a ¢7,706 millones.

3.1. Patrimonio público

NOTA 24		SALDOS		
NOMBRE	CUENTA	Periodo actual	Periodo anterior	%
Capital	3.1.1	185,748	185,748	0%

Capital Inicial		SALDOS		
Cuenta	Nombre	Periodo actual	Periodo anterior	%
3.1.1.01	Capital Inicial	185,748	185,748	0%

Incorporaciones al capital		SALDOS		
Cuenta	Entidad	Periodo actual	Periodo anterior	%
3.1.1.02	Incorporaciones al capital	-	-	0%

Revelación: Corresponde al capital inicial proveniente de los activos trasladados por Aresep y por el Ministerio de Gobernación a la Sutel.

NOTA 25		SALDOS		
NOMBRE	CUENTA	Periodo actual	Periodo anterior	%
Transferencias de capital	3.1.2	470	470	0%

Donaciones de capital		SALDOS		
Cuenta	Nombre	Periodo actual	Periodo anterior	%
3.1.2.01	Donaciones de capital	470	470	0%

Otras Transferencias de capital		SALDOS		
Cuenta	Nombre	Periodo actual	Periodo anterior	%
3.1.2.99	Otras transferencias de capital	-	-	0%

Revelación: Corresponde a una computadora portátil donada por Comtelca, para el inicio de la operación de Sutel. Dicho activo fue dado de baja mediante acuerdo de Consejo 023-085-2020 del 7 de diciembre 2020.

Cuadro de análisis de composición Capital inicial

Fecha	Entidad que aporta	Sector	Monto	Documento	Tipo de aporte
	Aresep y Ministerio de Gobernación	Regulación	185,748		Mobiliario y equipo
Total			185,748		
Fecha	Tipo de aporte			Fundamento Jurídico	
8/8/2008	Activos PP&E			Ley 8642	

NOTA 26		SALDOS		
NOMBRE	CUENTA	Periodo actual	Periodo anterior	%
Reservas	3.1.3	211,656,677	201,610,665	5%

Revaluación de bienes		SALDOS		
Cuenta	Nombre	Periodo actual	Periodo anterior	%
3.1.3.01	Revaluación de bienes	-	-	0%

Otras Reservas		SALDOS		%
Cuenta	Nombre	Periodo actual	Periodo anterior	
3.1.3.99	Otras reservas	211,656,677	201,610,665	5%

Revelación: Corresponde a la reserva del Fondo Nacional de Telecomunicaciones creado mediante la ley 8642 en el artículo 34 "Crease el Fondo Nacional de Telecomunicaciones (Fonatel), como instrumento de administración de los recursos de administración de los recursos destinados a financiar el cumplimiento de los objetivos de acceso universal y solidaridad establecidos en esta ley, así como de las metas y prioridades definidas en el Plan Nacional de Desarrollo de las Telecomunicaciones".

Es importante indicar que dicha reserva sufrió un aumento de 3.127 millones por un ajuste contable que realizó el Fideicomiso en el mes de mayo del 2020, como recomendación resultante por la auditoría especial realizada por la Contraloría General de la República al periodo 2018 y en atención al informe de la misma DFOE-IFR-00004-2020, donde se señaló que se registraron desembolsos como gastos y no como anticipos de dinero, por lo tanto procedieron con la re-expresión de los estados financieros del año 2014 al 2019, donde se afectaron las cuentas de utilidades y utilidades acumuladas, originando la cuenta de "Anticipos por Capex" pendientes de recepción dentro de los activos.

NOTA 27		SALDOS		%
NOMBRE	CUENTA	Periodo actual	Periodo anterior	
Variaciones no asignables a reservas	3.1.4	-	-	0%

Diferencias de conversión de moneda extranjera		SALDOS		%
Cuenta	Nombre	Periodo actual	Periodo anterior	
3.1.4.01	Diferencias de conversión de moneda extranjera	-	-	0%

Diferencias de valor razonable de activos financieros destinados a la venta		SALDOS		%
Cuenta	Nombre	Periodo actual	Periodo anterior	
3.1.4.02	Diferencias de valor razonable de activos financieros destinados a la venta	-	-	0%

Diferencias de valor razonable de instrumentos financieros designados como cobertura		SALDOS		%
Cuenta	Nombre	Periodo actual	Periodo anterior	
3.1.4.03	Diferencias de valor razonable de instrumentos financieros designados como cobertura	-	-	0%

Otras variaciones no asignables a reservas		SALDOS		%
Cuenta	Nombre	Periodo actual	Periodo anterior	
3.1.4.99	Otras variaciones no asignables a reservas	-	-	0%

Revelación: no aplica

NOTA 28		SALDOS		
NOMBRE	CUENTA	Periodo actual	Periodo anterior	%
Resultados acumulados	3.1.5	8,156,399	8,652,545	-6%

Resultados acumulados de ejercicios anteriores		SALDOS		%
Cuenta	Nombre	Periodo actual	Periodo anterior	
3.1.5.01	Resultados acumulados de ejercicios anteriores	8,156,399	8,652,545	-6%

Resultado del ejercicio		SALDOS		%
Cuenta	Nombre	Periodo actual	Periodo anterior	
3.1.5.02	Resultados del ejercicio	3,251,417	5,094,300	36%

Resultados de ejercicios anteriores	5,420,278
Adopcion inicial NICSP	2,736,121
Total resultados acumulados	8,156,399

Revelación: Respecto a la cuenta de ahorro o desahorro del periodo, que es el resultado de los ingresos totales menos los egresos totales, se muestra una disminución del 36% respecto al mismo periodo del 2020, principalmente por la variación del resultado negativo del fideicomiso por 3,718 millones, debido principalmente a que comparado con 2020, se ejecutó un mayor monto en programas y proyectos del fondo.

Por fuente de financiamiento se compone el ahorro y desahorro del periodo de la siguiente manera, en miles de colones:

Detalle	Regulación	Espectro	Fonatel
Ahorro o desahorro del periodo	125,835	2,202,546	923,036

Regulación muestra un ahorro de ¢125.8 millones, lo que representa un uso del 97% de los recursos recaudados principalmente por Canon de Regulación.

Espectro, posee un ahorro del periodo de ¢2,202 millones de colones que corresponde a la recaudación del Canon del Espectro Radioeléctrico al 16 de marzo por parte del Ministerio de Hacienda y que será trasladado a la Sutel al 15 de abril del 2021, para financiar la planificación, la administración y el control del uso del espectro radioeléctrico.

Fonatel muestra un ahorro de ¢923 millones de colones por los resultados obtenidos en el fideicomiso al primer trimestre del 2021, así como la recaudación de la contribución parafiscal correspondiente al primer pago trimestral del presente año.

Patrimonio

3.2. Intereses minoritarios

NOTA 29		SALDOS		
NOMBRE	CUENTA	Periodo actual	Periodo anterior	%
Intereses Minoritarios- Participaciones en el Patrimonio Entidades Controladas	3.2.1	-	-	0%

Intereses minoritarios- Participaciones en el patrimonio de entidades del sector Gobierno General		SALDOS		%
Cuenta	Nombre	Periodo actual	Periodo anterior	
3.2.1.01	Intereses minoritarios- Participaciones en el patrimonio de entidades del sector Gobierno General	-	-	0%

Intereses minoritarios- Participaciones en el patrimonio de Empresas Públicas e Instituciones Públicas Financieras		SALDOS		%
Cuenta	Nombre	Periodo actual	Periodo anterior	
3.2.1.02	Intereses minoritarios- Participaciones en el Patrimonio de Empresas Públicas e Instituciones Públicas Financieras	-	-	0%

Revelación: No se cuenta con Intereses Minoritarios- Participaciones en el Patrimonio Entidades Controladas.

NOTA 30		SALDOS		
NOMBRE	CUENTA	Periodo actual	Periodo anterior	%
Intereses minoritarios- Evolución	3.2.2	-	-	0%

Intereses Minoritarios- Evolución por reservas		SALDOS		%
Cuenta	Nombre	Periodo actual	Periodo anterior	
3.2.2.01	Intereses minoritarios- Evolución por reservas	-	-	0%

Intereses minoritarios- Evolución por variaciones no asignables a reservas		SALDOS		%
Cuenta	Nombre	Periodo actual	Periodo anterior	
3.2.2.02	Intereses Minoritarios- Evolución por variaciones no asignables a Reservas	-	-	0%

Intereses minoritarios- Evolución por resultados acumulados		SALDOS		%
Cuenta	Nombre	Periodo actual	Periodo anterior	
3.2.2.03	Intereses minoritarios- Evolución por resultados acumulados	-	-	0%

Intereses minoritarios- Evolución por otros componentes de patrimonio		SALDOS		%
Cuenta	Nombre	Periodo actual	Periodo anterior	
3.2.2.99	Intereses Minoritarios- Evolución por otros componentes de patrimonio	-	-	0%

Revelación: No se cuenta con Intereses minoritarios- Evolución

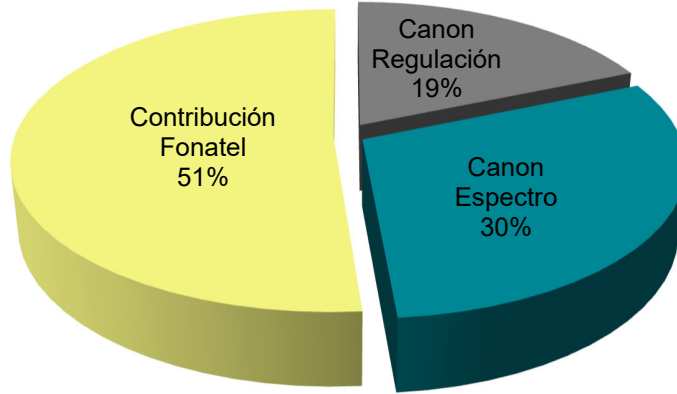
Notas Estado de rendimiento financiero

4. Ingresos

Los ingresos totales de la Sutel ascienden a ¢9,424 millones de colones y estos muestran un decrecimiento del 1% respecto al 2020, principalmente por la variación de la cuenta de Contribuciones Sociales Diversas, en la cual se registran los ingresos por Contribución Parafiscal de Fonatel y en la cuenta Otros Ingresos en la cual se registra la variación positiva del fideicomiso BNCR-SUTEL.

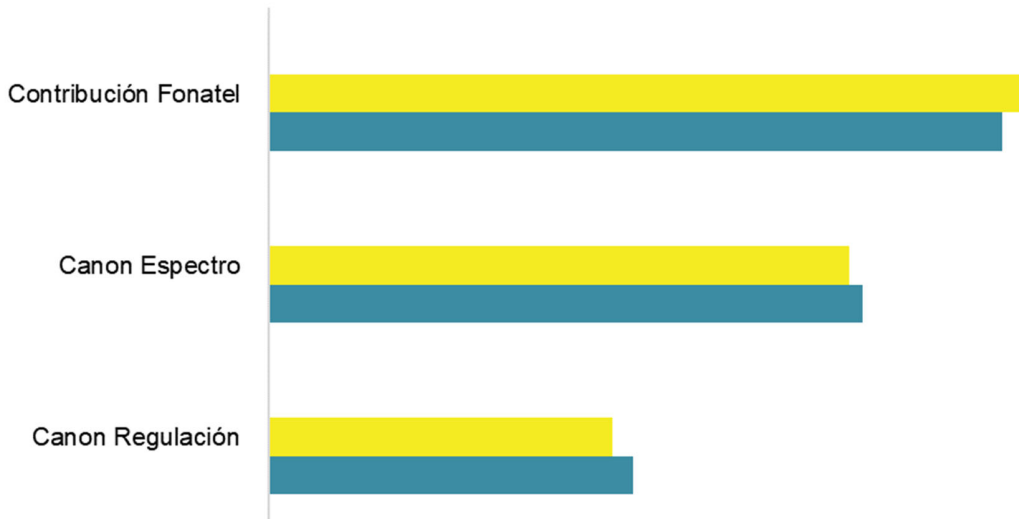
Se muestra la distribución total de ingresos de la Sutel por fuente de financiamiento según el estado de rendimientos financieros al 31 de marzo del 2021.

Gráfico No. 2
Distribución de ingresos totales por fuente de financiamiento



Los principales ingresos son por Canon de Regulación que representa un 18% del total de los ingresos de la Sutel al primer trimestre del 2021, Canon de Reserva del Espectro Radioeléctrico representa un 30% y la Contribución Especial Parafiscal a Fonatel representan un 37% del total de los ingresos.

Gráfico No. 3
Comparativo de ingresos por cánones
y contribución especial parafiscal a Fonatel
En miles de colones



	Canon Regulación	Canon Espectro	Contribución Fonatel
■ %	6%	2%	-3.50%
■ 2020	1,628,859	2,748,979	3,597,710
■ 2021	1,723,934	2,810,872	3,471,958

■ 2020 ■ 2021

4.1. Impuestos

Nota 31		Saldos		
Nombre	Cuenta	Periodo actual	Periodo anterior	%
Impuesto sobre los ingresos, las utilidades y las ganancias de capital	4.1.1	-	-	0%

Revelación: No se cuenta con este tipo de ingresos

Nota 32		Saldos		
Nombre	Cuenta	Periodo actual	Periodo anterior	%
Impuestos sobre la propiedad	4.1.2	-	-	0%

Revelación: No se cuenta con este tipo de ingresos

Nota 33		Saldos		
Nombre	Cuenta	Periodo actual	Periodo anterior	%
Impuestos sobre bienes y servicios	4.1.3	-	-	0%

Revelación: No se cuenta con este tipo de ingresos

Nota 34		Saldos		
Nombre	Cuenta	Periodo actual	Periodo anterior	%
Impuestos sobre el comercio exterior y transferencias internacionales	4.1.4	-	-	0%

Revelación: No se cuenta con este tipo de ingresos

Nota 35		Saldos		
Nombre	Cuenta	Periodo actual	Periodo anterior	%
Otros impuestos	4.1.9	-	-	0%

Revelación: No se cuenta con este tipo de ingresos

4.2. Contribuciones sociales

Nota 36		Saldos		
Nombre	Cuenta	Periodo actual	Periodo anterior	%
Contribuciones a la seguridad social	4.2.1	-	-	0%

Revelación: No se cuenta con este tipo de ingresos

Nota 37		SalDOS		
Nombre	Cuenta	Periodo actual	Periodo anterior	%
Contribuciones sociales diversas	4.2.9	3,474,855	3,600,640	-3%

Revelación: En esta cuenta se registra la Contribución Especial Parafiscal que realizan los operadores y proveedores de telecomunicaciones al Fonatel, establecida en la ley 8642 artículo 38 inciso e), además de los intereses y multas generados por el atraso en el pago de esta contribución, conforme el artículo 64 de la misma ley.

Esta Contribución Especial Parafiscal a Fonatel la realizan los operadores de redes públicas de telecomunicaciones y los proveedores de servicios de telecomunicaciones disponibles al público, para el cumplimiento de los objetivos de acceso universal, servicio universal y solidaridad de las telecomunicaciones. Es fijada por Sutel anualmente, dentro de una banda del 1,5% y el 3% de los ingresos brutos (para el periodo 2021 se fijó en 1,5%). La recaudación de esta contribución corresponde al Ministerio de Hacienda, de conformidad con lo establecido en la ley 8642.

En caso de falta de pago de las contribuciones, los cánones y las tasas establecidas en la Ley 8642, se aplicarán los intereses calculados de conformidad con el artículo 57 del Código de Normas y Procedimientos Tributarios. Adicionalmente se aplicará una multa por concepto de mora, equivalente a un cuatro por ciento (4%) por cada mes o fracción de mes transcurrido desde el momento en que debió satisfacerse la obligación hasta la fecha del pago efectivo.

La base imponible de esta contribución corresponde a los ingresos brutos obtenidos directamente por la operación de redes públicas de telecomunicaciones o por proveer servicios de telecomunicaciones disponibles al público.

El plazo para presentar la declaración de esta contribución es de dos meses y quince días naturales siguientes al cierre del respectivo periodo fiscal. El pago se distribuye en cuatro tractos equivalentes, pagaderos el día quince de los meses de marzo, junio, setiembre y diciembre del año posterior al cierre del periodo fiscal que corresponda.

Los ingresos por la Contribución Especial Parafiscal a Fonatel representan un 37% del total de los ingresos de la Sutel al primer trimestre del 2021, estos muestran una disminución del 3.5% respecto al periodo anterior, debido a una disminución en los montos cancelados por el ICE, Claro y Telefónica.

4.3. Multas, sanciones, remates y confiscaciones de origen no tributario

Nota 38		Saldos		
Nombre	Cuentas	Periodo actual	Periodo anterior	%
Multas y sanciones administrativas	4.3.1	34,861	2,415	1343%

Revelación: En esta cuenta se registran las multas cobradas por el atraso en el pago del Canon de Regulación y Canon de Reserva del Espectro Radioeléctrico, según lo establece el artículo 64 de la ley 8642, así como las multas por sanciones administrativas que imponga la Sutel a los regulados y sanciones administrativas originadas de los procesos de contratación administrativa. La variación es producto de la multa interpuesta al operador Telefónica por infracciones al Reglamento de Protección al Usuario según resolución del Consejo RDGM-00003-SUTEL-2021 del 15 de marzo 2021 por un monto de ¢26.4 millones.

Nota 39		Saldos		
Nombre	Cuentas	Periodo actual	Periodo anterior	%
Remates y confiscaciones de origen no tributario	4.3.2	-	-	0%

Revelación: No se cuenta con este tipo de ingresos

4.4. Ingresos y resultados positivos por ventas

Nota 40		Saldos		
Nombre	Cuentas	Periodo actual	Periodo anterior	%
Ventas de bienes y servicios	4.4.1	-	-	0%

Revelación: No se cuenta con este tipo de ingresos

Nota 41		Saldos		
Nombre	Cuentas	Periodo actual	Periodo anterior	%
Derechos administrativos	4.4.2	4,534,807	4,377,837	4%

Revelación: Derechos administrativos corresponden a los siguientes cánones:

a) Canon de regulación: este es un cargo que se encuentra definido en el artículo 62 de la ley General de Telecomunicaciones N°8642, que indica lo siguiente:

“Cada operador de redes de telecomunicaciones y proveedor de servicios de telecomunicaciones, deberá pagar un único cargo de regulación anual que se determinará de conformidad con el artículo 82

de la Ley de la Autoridad Reguladora de los Servicios Públicos, N.º 7593. El canon dotará de los recursos necesarios para una administración eficiente, anualmente deberán rendir cuentas del uso de recursos mediante un informe que deberá ser auditado.”

La Sutel calcula la distribución del canon de regulación que deberá ser cancelado por los operadores de redes de telecomunicaciones y proveedores de servicios de telecomunicaciones, con base en el canon aprobado por la Contraloría General de la República en cada período respectivo, considerando los criterios de proporcionalidad, equidad y servicio al costo, según lo define el reglamento para la distribución del canon de regulación.

La Sutel, emite el documento del cobro del canon de regulación dentro de los primeros siete días naturales de cada mes al cobro, los regulados deben cancelar a la Sutel el canon de manera mensual, a más tardar el último día hábil de cada mes.

Cada año todos los operadores de redes de telecomunicaciones y proveedores de servicios de telecomunicaciones regulados deben presentar ante la Sutel, la declaración jurada de ingresos brutos obtenidos en el año calendario anterior (artículo 39, Ley General de Telecomunicaciones); esta obligación vence dos meses y quince días naturales posteriores al cierre del respectivo período fiscal.

Los ingresos por Canon de Regulación representan un 18% del total de los ingresos de la Sutel al primer trimestre del 2021, los cuales muestran un crecimiento de 6% respecto al mismo periodo del 2020 debido al aumento que tuvo el canon de regulación, el cual fue aprobado parcialmente por la Contraloría General de la República, según el oficio DFOE-IFR-0754.

b) Canon de Reserva de Espectro Radioeléctrico: el espectro radioeléctrico es un bien de dominio público. Su planificación, administración y control se llevará a cabo según lo establecido en la Constitución Política, los Tratados Internacionales, la Ley General de Telecomunicaciones, el Plan Nacional de Desarrollo de las Telecomunicaciones, el Plan Nacional de Atribución de Frecuencias y los demás reglamentos que al efecto se emitan.

Los operadores de redes y los proveedores de servicios de telecomunicaciones deberán cancelar, anualmente, un canon de reserva del espectro. Serán sujetos pasivos de esta tasa los operadores de redes o proveedores de servicios de telecomunicaciones, a los cuales se haya asignado bandas de frecuencias del espectro radioeléctrico, independientemente de que hagan uso de dichas bandas o no.

El objeto del canon es para la planificación, la administración y el control del uso del espectro radioeléctrico y no para el cumplimiento de objetivos de política fiscal. La recaudación de esta contribución no tendrá un destino ajeno a la financiación de las actividades que le corresponde

desarrollar a la Sutel, conforme a los artículos 7 y 8 de la Ley 8642. En octubre de cada año, el Poder Ejecutivo debe aprobar el presente canon, vía decreto ejecutivo, realizando de previo el procedimiento participativo de consulta señalado por la ley.

El monto del canon a pagar por los operadores de redes o proveedores de servicios de telecomunicaciones se determinará de acuerdo con la cantidad de espectro asignado, el plazo concesionado, la frecuencia adjudicada, la cantidad de servicios brindados con el espectro concesionado, el ancho de banda; entre otros.

El plazo para presentar la declaración y pago vence dos meses y quince días posteriores al cierre del respectivo periodo fiscal. La administración de este canon se hará por la Dirección General de Tributación del Ministerio de Hacienda, por lo que para este canon resulta aplicable el título III, Hechos ilícitos tributarios, del Código de Normas y Procedimientos Tributarios.

Los ingresos por Canon de Reserva del Espectro Radioeléctrico representan un 30% del total de los ingresos registrados en la Sutel al primer trimestre del 2021; este ingreso muestra un incremento del 2% respecto al año anterior, por el aumento que tuvo este canon el cual fue aprobado por el MICITT según decreto N° 42016-MICITT.

Nombre	Periodo actual	Periodo anterior
Canon de Regulación	1,723,934	1,628,859
Canon de Reserva del Espectro Radioeléctrico	2,810,873	2,748,978
Total	4,534,807	4,377,837

Nota 42		Saldos		
Nombre	Cuenta	Periodo actual	Periodo anterior	%
Comisiones por préstamos	4.4.3	-	-	0%

Revelación: No se cuenta con este tipo de ingresos

Nota 43		Saldos		
Nombre	Cuenta	Periodo actual	Periodo anterior	%
Resultados positivos por ventas de inversiones	4.4.4	-	-	0%

Revelación: No se cuenta con este tipo de ingresos

Nota 44		SalDOS		
Nombre	Cuenta	Periodo actual	Periodo anterior	%
Resultados positivos por ventas e intercambio de bienes	4.4.5	-	-	0%

Revelación: No se cuenta con este tipo de ingresos

Nota 45		SalDOS		
Nombre	Cuenta	Periodo actual	Periodo anterior	%
Resultados positivos por la recuperación de dinero mal acreditado de periodos anteriores	4.4.6	-	-	0%

Revelación: No se cuenta con este tipo de ingresos

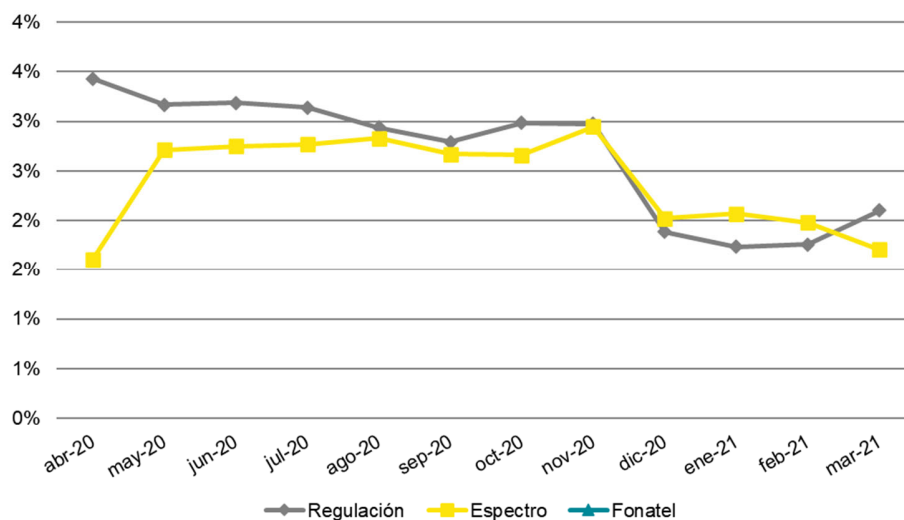
4.5. Ingresos de la propiedad

Nota 46		SalDOS		
Nombre	Cuenta	Periodo actual	Periodo anterior	%
Rentas de inversiones y de colocación de efectivo	4.5.1	27,282	58,298	-53%

Nombre	Periodo actual	Periodo anterior
Intereses en cuenta corriente	1,545	6,839
Intereses por equivalentes de efectivo	5,055	8,680
Intereses por títulos y valores a costo amortizado	20,682	42,779
Total	27,282	58,298

Revelación: Corresponde al ingreso por rendimientos financieros, ganados en las cuentas bancarias y las inversiones a corto plazo, en las que se coloca el dinero proveniente de los cánones para el pago de los compromisos adquiridos. Se presenta una variación debido a la disminución del monto de las inversiones, por uso del superávit y la disminución de la tasa de rendimiento pagada por el Ministerio de Hacienda según se muestra en el gráfico N° 3.

Gráfico No. 4
Tasa neta efectiva de rendimiento obtenida sobre las inversiones financieras a corto plazo



Nota 47		SalDOS		
Nombre	Cuenta	Periodo actual	Periodo anterior	%
Alquileres y derechos sobre bienes	4.5.2	-	-	0%

Revelación: No se cuenta con este tipo de ingresos

Nota 48		SalDOS		
Nombre	Cuenta	Periodo actual	Periodo anterior	%
Otros ingresos a la propiedad	4.5.9	381	522	-27%

Revelación: En esta cuenta se registran los intereses moratorios por el atraso en el pago del Canon de Regulación, y Canon de Reserva del Espectro Radioeléctrico, según lo establece el artículo 64 de la ley 8642.

4.6. Transferencias

Nota 49		SalDOS		
Nombre	Cuenta	Periodo actual	Periodo anterior	%
Transferencias corrientes	4.6.1	-	-	0%

Código Institucional	Nombre entidad	Monto

Revelación: No se cuenta con este tipo de ingresos

Nota 50		SalDOS		
Nombre	Cuenta	Periodo actual	Periodo anterior	%
Transferencias de capital	4.6.2	-	-	0%

Código Institucional	Nombre entidad	Monto

Revelación: No se cuenta con este tipo de ingresos

4.9. Otros ingresos

Nota 51		SalDOS		
Nombre	Cuenta	Periodo actual	Periodo anterior	%
Ingresos por Diferencias de cambio positivas y Resultados positivos	4.9.1	1,183	4,333	-73%

Revelación: Se define como la variación positiva en el número de unidades de moneda nacional que debemos entregar para obtener una unidad de moneda extranjera, o de manera similar, el número de unidades de moneda nacional que obtengo al vender una unidad de moneda extranjera. Producto de la revaluación de los dólares a tipo de cambio según el BCCR, se tiene la variación positiva.

Cuadro tipo de cambio de venta y compra del BCCR, al cierre de cada mes contable:

Mes	TC Compra	TC venta	Mes	TC Compra	TC venta
abr-20	564.42	571.46	oct-20	604.74	612.92
may-20	570.22	576.93	nov-20	600.18	608.79
jun-20	577.51	583.49	dic-20	610.53	617.30
jul-20	582.15	588.33	ene-21	608.93	616.16
ago-20	590.21	598.00	feb-21	610.09	615.84
sep-20	600.45	606.68	mar-21	610.29	615.81

Nota 52		SalDOS		
Nombre	Cuenta	Periodo actual	Periodo anterior	%
Reversión de consumo de bienes	4.9.2	-	-	0%

Revelación: No se cuenta con este tipo de ingresos

Nota 53		SalDOS		
Nombre	Cuenta	Periodo actual	Periodo anterior	%
Reversión de pérdidas por deterioro y desvalorización de bienes	4.9.3	-	-	0%

Revelación: No se cuenta con este tipo de ingresos

Nota 54		SalDOS		
Nombre	Cuenta	Periodo actual	Periodo anterior	%
Recuperación de provisiones	4.9.4	0	1,939	-100%

Revelación: Corresponde a la recuperación de las cuentas por cobrar por concepto de Canon de Regulación. La variación corresponde al pago de la empresa Fiber To The Home (FTTH) S.A. en el primer trimestre del 2020.

Nota 55		SalDOS		
Nombre	Cuenta	Periodo actual	Periodo anterior	%
Recuperación de provisiones y reservas técnicas	4.9.5	21,615	11,319	91%

Revelación: Corresponde a la disminución de la provisión de vacaciones de los funcionarios al 31 de marzo del 2021. La variación corresponde a que el funcionario que ejercía como Director General de Calidad, al finalizar su periodo de nombramiento definido pasa a su antigua plaza de profesional 5, recalculando el valor de los días de vacaciones que tenía pendientes de disfrutar.

Nota 56		SalDOS		
Nombre	Cuenta	Periodo actual	Periodo anterior	%
Resultados positivos de inversiones patrimoniales y participación de los intereses minoritarios	4.9.6	1,328,962	1,425,224	-7%

Revelación: Corresponde a los resultados positivos del estado de resultados del fideicomiso N°1082 de gestión de programas y proyectos SUTEL-BNCR, según se detalla en el siguiente cuadro:

Mes	Utilidad	Ajuste valor inversiones	Imp Diferido	Resultado
ene-21	(1,291,333)	634,780		(656,553)
feb-21	(1,014,109)	415,015		(599,094)
mar-21	(1,412,867)	279,167		(1,133,700)
Resultados Fideicomiso 1082 Sutel-BNCR	(3,718,309)	1,328,962	-	(2,389,347)

Tal y como se menciona en la Nota 12 de Inversiones Patrimoniales, para el mes de marzo la variación se realizó mediante una estimación de los últimos 3 meses.

Nota 57		Saldos		
Nombre	Cuenta	Periodo actual	Periodo anterior	%
Otros ingresos y resultados positivos	4.9.9	-	2,590	-100%

Revelación: la variación corresponde a la recuperación de cuentas por cobrar a exfuncionarios, por capacitaciones recibidas de las cuales deben reintegrar a la Sutel un monto, según está estipulado en los contratos de capacitación previamente firmados durante el 2020.

Gastos

Los egresos los conforman los gastos de funcionamiento, las transferencias corrientes y otros gastos en que incurre la Sutel, producto del desarrollo normal de sus actividades y del cumplimiento de su cometido legal. Estos ascienden a ¢6,173 millones y representan un 65% del total de los ingresos al primer trimestre del 2021. Muestran un incremento de 41% respecto al 2020 principalmente por la variación negativa de los resultados del fideicomiso BNCR-SUTEL 1082.

Gráfico No. 5
Distribución de gastos de operación
por fuente de financiamiento

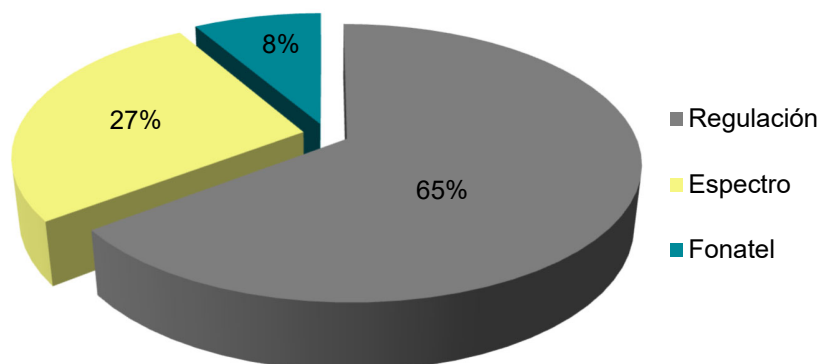
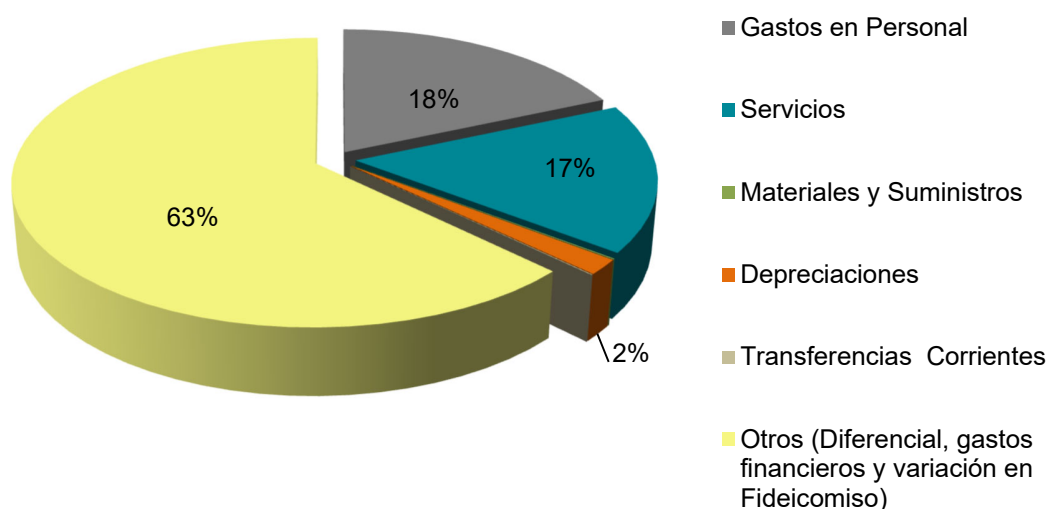


Gráfico No. 6
Distribución de los egresos por tipo de la Sutel



5.1. Gastos de funcionamiento

Nota 58		Saldos		
Nombre	Cuenta	Periodo actual	Periodo anterior	%
Gastos en personal	5.1.1	1,143,423	1,092,109	5%

Revelación: Conjunto de cuentas que comprenden los gastos en que incurre la Sutel, producto de la retribución por la prestación de servicios al personal permanente y transitorio, cuya relación se rige por las leyes laborales vigentes, sean de carácter ordinario o extraordinario, así como los accesorios en concepto de adicionales, incentivos derivados del salario, dietas, contribuciones y aportes sobre la nómina del personal, reconocimientos por extinción de la relación laboral, asistencia social y beneficios al personal y otras prestaciones sociales en general.

Esta cuenta se compone de:

- a) Remuneraciones básicas: Sueldos para cargos fijos, servicios especiales y el salario escolar.
- b) Remuneraciones Eventuales: corresponde a los sueldos extraordinarios, recargo de funciones y dietas cuando se convoca al miembro suplente del Consejo en sustitución de un miembro titular.
- c) Incentivos Salariales: corresponde a los pagos por al personal que devengan salario por componentes, tales como: la retribución por años servidos, restricción al ejercicio liberal de la

profesión, carrera profesional, además del decimotercer mes (aguinaldo) de todos los funcionarios.

- d) Contribuciones patronales al desarrollo y la seguridad social: conjunto de cuentas correspondientes a las cargas patronales de las instituciones sociales públicas, tales como el seguro de enfermedad y maternidad de la C.C.S.S., IMAS, INA, Asignaciones Familiares, Banco Popular.
- e) Contribuciones patronales fondos pensiones y otros fondos de capitalización: conjunto de cuentas correspondientes a los aportes patronales a los fondos de pensiones, tales como el seguro de invalidez, vejez y muerte de la C.C.S.S., el Fondo de Capitalización Laboral, el Régimen Obligatorio de Pensiones Complementarias, aporte del 5% a la Asociación Solidarista.
- f) Asistencia social y beneficios al personal: corresponde a los pagos de beneficios al personal del ente público tales como: becas, subsidio alimentario e indemnizaciones al personal.

Nombre	Periodo actual	Periodo anterior
Remuneraciones básicas	787,360	756,848
Remuneraciones eventuales	8,845	4,051
Incentivos salariales	94,698	91,061
Contribuciones patronales al desarrollo y seguridad	138,813	131,495
Contribuciones patronales a fondos de pensiones	113,509	108,518
Asistencia social y beneficios al personal	198	136
Total	1,143,423	1,092,109

Nota 59		SalDOS		
Nombre	Cuenta	Periodo actual	Periodo anterior	%
Servicios	5.1.2	1,033,410	1,125,158	-8%

Revelación: Obligaciones que la institución contrae, mediante contratos administrativos con personas físicas o jurídicas, públicas o privadas, por la prestación de servicios de diversa naturaleza y por el uso de bienes muebles e inmuebles según el siguiente detalle:

Nombre	Periodo actual	Periodo anterior
Alquileres y derechos sobre bienes	817,842	898,940
Servicios básicos	10,035	15,428
Servicios comerciales y financieros	28,805	32,799
Servicios de gestión y apoyo	140,324	146,371
Gastos de viaje y transporte	365	3,978
Seguros reaseguros y otras obligaciones	3,696	4,695
Capacitación y protocolo	6,928	2,385
Mantenimiento y reparaciones	25,416	20,561
Total	1,033,410	1,125,158

Nota 60		Saldos		
Nombre	Cuenta	Periodo actual	Periodo anterior	%
Materiales y Suministros consumidos	5.1.3	5,158	2,204	134%

Revelación: En esta cuenta se incluyen los útiles, materiales, artículos y suministros que tienen como característica principal su corta durabilidad, pues se estima que se consumirán en el lapso de un periodo. Sin embargo, por conveniencia se incluyen algunos de mayor durabilidad, debido a su bajo costo y de las dificultades que implicaría un control de inventario.

La variación corresponde al mantenimiento y reparación que se le realizó a dos vehículos de uso oficial de la Sutel.

Nota 61		Saldos		
Nombre	Cuenta	Periodo actual	Periodo anterior	%
Gasto por Depreciaciones, Agotamiento y Amortizaciones de bienes	5.1.4	106,046	112,125	-5%

Revelación: Gastos devengados por concepto de cargos periódicos por depreciaciones de propiedades, planta y equipos, producto del desgaste o pérdida de valor y potencial de servicio o de generación de beneficios económicos futuros, de carácter normal y progresivo de los mismos y que, al momento de la afectación del cargo por depreciación, se encuentren en uso o en condiciones de explotación en el desarrollo de las actividades de la Sutel.

Nota 62		Saldos		
Nombre	Cuenta	Periodo actual	Periodo anterior	%
Pérdidas por deterioro y desvalorización de bienes	5.1.5	-	-	0%

Revelación: No hay registros en esta partida

Nota 63		SalDOS		
Nombre	Cuenta	Periodo actual	Periodo anterior	%
Deterioro y pérdidas de inventarios	5.1.6	-	-	0%

Revelación: No se cuenta con este tipo de gasto.

Nota 64		SalDOS		
Nombre	Cuenta	Periodo actual	Periodo anterior	%
Deterioro de inversiones y cuentas a cobrar	5.1.7	-	415	-100%

Revelación: Corresponde a la variación en la estimación para incobrables, calculada con base en la antigüedad de las cuentas por cobrar pendientes del Canon de regulación. La variación corresponde a que el regulado Fiber To The Home (FTTH) S.A. en el primer trimestre del 2020, canceló el monto adeudado por concepto del canon de regulación.

Nota 65		SalDOS		
Nombre	Cuenta	Periodo actual	Periodo anterior	%
Cargos por provisiones y reservas técnicas	5.1.8	154,796	104,955	47%

Revelación: Aumentos en las provisiones de litigios legales durante el periodo y en la provisión de vacaciones de funcionarios. Se incrementaron en un 48% debido al ajuste en la estimación del litigio a favor de Credit Card por un monto de ¢139.4 millones según información suministrada por la Dirección de Mercados para el presupuesto 2021 en el anexo 4.

5.2. Gastos financieros

Nota 66		SalDOS		
Nombre	Cuenta	Periodo actual	Periodo anterior	%
Intereses sobre endeudamiento público	5.2.1	-	-	0%

Revelación: No se cuenta con este tipo de gasto.

Nota 67		SalDOS		
Nombre	Cuenta	Periodo actual	Periodo anterior	%
Otros gastos financieros	5.2.9	1,316	-	100%

Revelación: Corresponde al pago de intereses de planilla adicional de la C.C.S.S. correspondiente a las cargas obrero-patronales no pagadas según informe de inspección 1235-01780-2014-I.

5. Gastos

5.3. Gastos y resultados negativos por ventas

Nota 68		Saldos		
Nombre	Cuenta	Periodo actual	Periodo anterior	%
Costo de ventas de bienes y servicios	5.3.1	-	-	0%

Revelación: No se cuenta con este tipo de gasto.

Nota 69		Saldos		
Nombre	Cuenta	Periodo actual	Periodo anterior	%
Resultados negativos por ventas de inversiones	5.3.2	-	-	0%

Revelación: No se cuenta con este tipo de gasto.

Nota 70		Saldos		
Nombre	Cuenta	Periodo actual	Periodo anterior	%
Resultados negativos por ventas e intercambio de bienes	5.3.3	-	-	0%

Revelación: No se cuenta con este tipo de gasto.

5. Gastos

5.4. Transferencias

Nota 71		Saldos		
Nombre	Cuenta	Periodo actual	Periodo anterior	%
Transferencias Corrientes	5.4.1	3,664	8,887	-59%

Revelación: Gastos devengados derivados de transferencias de bienes y derechos, así como prestaciones de servicios, efectuadas a favor de personas y entes del sector público y privado costarricense e internacionales, sin cargo de devolución ni contraprestación, entre los que están los subsidios por incapacidades de los funcionarios y la membresía a Comtelca. La variación en esta cuenta corresponde a una disminución en las incapacidades para el primer trimestre del 2021 y a la amortización de la membresía de Comtelca de forma mensual.

Nombre	Periodo actual	Periodo anterior
Subsidios por incapacidad	1,857	4,360
Transferencias corrientes al sector público	598	
Organismos internacionales	1,208	4,527
Total	3,664	8,887

Nota 72		SalDOS		
Nombre	Cuenta	Periodo actual	Periodo anterior	%
Transferencias de Capital	5.4.2	-	-	0%

Código Institucional	Nombre entidad	Monto

Revelación: No se cuenta con este tipo de gasto.

5. Gastos

5.9. Otros gastos

Nota 73		SalDOS		
Nombre	Cuenta	Periodo actual	Periodo anterior	%
Gasto por diferencias de cambio negativas y resultados negativos	5.9.1	1,925	3,153	-39%

Revelación: Se define como la variación negativa en el número de unidades de moneda nacional que debemos entregar para obtener una unidad de moneda extranjera, o de manera similar, el número de unidades de moneda nacional que obtengo al vender una unidad de moneda extranjera. Principalmente en el ajuste del valor de las garantías de cumplimiento y participación entregadas en efectivo, así como el pago de facturas en dólares a proveedores e inversiones a la vista en dólares americanos.

Nota 74		SalDOS		
Nombre	Cuenta	Periodo actual	Periodo anterior	%
Resultados negativos de inversiones patrimoniales y participación de los intereses minoritarios	5.9.2	3,718,309	1,937,537	92%

Revelación: Corresponde a los resultados negativos registrados en el estado de resultados del fideicomiso No.1082 de gestión de programas y proyectos SUTEL-BNCR, según se detalla en el siguiente cuadro:

Mes	Utilidad	Ajuste valor inversiones	Imp Diferido	Resultado
ene-21	(1,291,333)	634,780		(656,553)
feb-21	(1,014,109)	415,015		(599,094)
mar-21	(1,412,867)	279,167		(1,133,700)
Resultados Fideicomiso 1082 Sutel-BNCR	(3,718,309)	1,328,962	-	(2,389,347)

Tal y como se menciona en la Nota 12 de Inversiones Patrimoniales, para el mes de marzo la variación se realizó mediante una estimación de los últimos 3 meses.

Nota 75		SalDOS		
Nombre	Cuenta	Periodo actual	Periodo anterior	%
Otros gastos y resultados negativos	5.9.9	4,480	4,275	5%

Revelación: Corresponde al pago de impuestos municipales de las estaciones del Sistema de monitoreo del Espectro radioeléctrico, y los timbres que cancela la Sutel por las contrataciones administrativas que se adjudican, además de la distribución de activos de propiedad planta y equipo que son adquiridos por Regulación, también utilizados por Fonatel y Espectro.

Notas estado de flujo de efectivo

Flujo de efectivo de las actividades de operación

Nota 76		SalDOS		
Rubro		Periodo actual	Periodo anterior	%
Cobros		5,181,195	5,486,882	-6%

Revelación: Incluye todas las entradas de efectivo por concepto de cobro de la contribución especial parafiscal a Fonatel, canon de regulación y canon de espectro, así como los recargos moratorios y multas de estos. Además, se incluyen los rendimientos financieros de los títulos valores liquidados del Ministerio de Hacienda, e intereses de cuenta corriente y el diferencial cambiario positivo por la tenencia de divisa extranjera. También considera los depósitos en garantía recibidos.

Nota 77		SalDOS		
Rubro		Periodo actual	Periodo anterior	%
Pagos		2,617,668	2,730,448	-4%

Revelación: Incluye las salidas de efectivo por el pago de salarios y todos sus componentes como vacaciones, dietas, recargos de funciones, cargas sociales, liquidaciones laborales. También se incluye

el pago a proveedores por servicios públicos, servicios de gestión de apoyo, servicios profesionales, capacitaciones, alquileres, mantenimiento, compra de materiales de oficina, limpieza, entre otros. Además, incluye las transferencias a terceros por viáticos, anticipos, transporte, así como impuestos, comisiones y gastos por servicios financieros. También incluye los ajustes negativos por diferencial cambiario.

Flujo de efectivo de las actividades de inversión

Nota 78	SalDOS		
Rubro	Periodo actual	Periodo anterior	%
Cobros	2,302,226	3,026,405	-24%

Revelación: La entrada de efectivo incluye las inversiones liquidadas del Ministerio de Hacienda al cierre del primer trimestre del 2021, para la atención de los gastos operativos de la institución. La variación corresponde a una menor liquidación de inversiones para el 2021.

Nota 79	SalDOS		
Rubro	Periodo actual	Periodo anterior	%
Pagos	5,434,257	6,373,178	-15%

Revelación: La salida de efectivo se da por la compra títulos en el Ministerio de Hacienda para la colocación del dinero proveniente de los cánones que será utilizado en el transcurso del año para hacer frente a los compromisos adquiridos.

Flujo de efectivo de las actividades de financiación

Nota 80	SalDOS		
Rubro	Periodo actual	Periodo anterior	%
Cobros	0	0	0%

Revelación: sin uso en la Sutel.

Nota 81	SalDOS		
Rubro	Periodo actual	Periodo anterior	%
Pagos	0	0	0%

Revelación: sin uso en la Sutel.

Nota 82	Saldos		
Efectivo y equivalentes	Periodo actual	Periodo anterior	%
Pagos	987,748	991,880	0%

Revelación: Corresponden principalmente a los depósitos realizados en los últimos días de marzo 2021 en la cuenta corriente del Banco Nacional por parte de los regulados cancelando el Canon de Regulación.

Notas del estado de cambios en el patrimonio neto

Nota 83	Saldos		
Rubro	Periodo actual	Periodo anterior	%
Saldos del periodo	223,250,711	215,543,727	4%

Fundamento de cada una de las variaciones del periodo

Fecha	Variación	Cuenta	Fundamento
31-03-2021	3,251,417	3.1.5.02	Aumento en los resultados del ejercicio 2021.

Notas al informe comparativo de ejecución presupuestaria con devengado de contabilidad

A efectos de cumplir con la integración del presupuesto y contabilidad, deberá formularse y exponerse una conciliación entre los resultados contables y presupuestarios.

Norma / Política			Concepto	Referencia	
				Norma	Política
6	72		Compromisos no devengados al cierre	RLAFRPP	

Norma / Política			Concepto	Referencia	
				Norma	Política
6	75		Conciliación	RLAFRPP NICSP N°24, Párrafo 52	DGNC

Nota 84	Saldos		
Rubro	Periodo actual	Periodo anterior	%
Superavit / Deficit Presupuestario	5,238,407	5,243,853	-0.1%
Superavit / Deficit Contabilidad	3,251,417	5,094,300	-36%

Superintendencia de Telecomunicaciones
Conciliación de Superávit presupuestario versus cuentas líquidas de los estados financieros
Al 31 de Marzo del 2021
Cifras en miles de colones

DETALLE DE PARTIDA/CUENTA	SUTEL	FUENTES DE FINANCIAMIENTO			
		Canon Regulación Telecomunicaciones	RegulateI	Espectro Radioelectrico	Fonatel
SUPERÁVIT PRESUPUESTARIO					
INGRESOS	5,139,981	1,731,321	0	18,093	3,390,567
EGRESOS	5,420,963	1,532,559	0	553,643	3,334,762
SUPERAVIT ACUMULADO AL 2020	5,519,389	3,314,474	531	1,959,791	244,593
SUPERAVIT ACUMULADO Al 31 de Marzo del 2021	5,238,407	3,513,236	531	1,424,241	300,398
CUENTAS LIQUIDAS DEL BALANCE GENERAL Al 31 de Marzo del 2021					
	SUTEL	REGULACION	REGULATEL	ESPECTRO	FONATEL
CAJA	1,517	1,517		0	0
BANCOS	37,346	23,595	531	5,035	8,184
INVERSIONES	5,363,054	3,641,840	0	1,424,854	296,360
TOTAL CUENTAS LIQUIDAS BALANCE GENERAL	5,401,917	3,666,952	531	1,429,890	304,545
DIFERENCIA ESTADOS FINANCIEROS/SUPERAVIT	163,510	153,716	0	5,648	4,147
DETALLE CUENTAS POR COBRAR Y POR PAGAR					
Balance General	-163,510	-153,591	0	-5,720	-4,200
CXC a SUTEL- Regulación	159	0		65	95
CXC a SUTEL- Espectro	449	449		0	0
CXC a SUTEL - FONATEL	630	630		0	0
Retenciones Obreras C.C.S.S.	-26,708	-21,946		-2,757	-2,005
Retenciones de la Fuente a Salarios	-21,141	-17,438		-2,048	-1,654
Retenciones de la Fuente a Proveedores	-7,781	-7,246		-530	-6
Retenciones de la Fuente a Dietas	-192	-192		0	0
Retenciones de la Fuente a Remesas	-92	-92		0	0
Cuentas por pagar a Espectro	-65	-65		0	0
Cuentas por pagar a Fonatel	-95	-95		0	0
Cuentas por pagar a Regulacion	-1,079	0		-449	-630
Deudas por otros anticipos de otras unidades del sector privado interno c/p	-145	-145		0	0
Deudas por otros anticipos de Instituciones Públicas Financieras c/p	0	0		0	0
Depósitos en garantía de empresas públicas-INEC	-2,500	-2,500		0	0
Depósitos en garantía de empresas públicas-RACSA	-754	-754		0	0
Depósitos en garantía de empresas privadas	-104,070	-104,070		0	0
Ajustes (1)	0	-125	0	71	53
Facturas pendientes de pago por Regulación, registradas en la cuenta por cobrar a Espectro	-74	-74			
Facturas pendientes de pago por Regulación, registradas en la cuenta por cobrar a Fonatel	-57	-57			
Facturas pendientes de pago por Regulación, registradas en la cuenta por pagar a Espectro y Fonatel	131			74	57
Ajustes por inmaterialidad	0	6		-2	-4
TOTAL AJUSTES (RESTA)	-163,510	-153,716	0	-5,648	-4,147
DIFERENCIA GENERAL	0	0	0	0	0

Superintendencia de Telecomunicaciones SUTEL
Resumen ejecución presupuestaria a Marzo 2021
 Cifras en miles de colones costarricenses

Fuente de financiamiento	INGRESOS								EGRESOS					
	Presupuesto ordinario 2021	Presupuesto extraord 2021	Presupuesto ordinario modificado 2021	Superavit 2020 incorporado en 2021	Total presupuesto aprobado	Ingresos ordinarios recaudados	% Ejec Ing Ord	Superavit 2020 sin incorporar en 2021	Egresos ordinarios ejecutados	% Ejec	Egresos Superavit ejecutados	% Ejec	Total Egresos ejecutados	% Ejec
Regulación	7,070,938	0	7,070,938	1,735,165	8,806,104	1,731,321	24%	1,579,309	1,500,128	21%	32,430	2%	1,532,559	17%
Espectro	2,263,450	0	2,263,450	793,227	3,056,677	18,093	1%	1,166,564	523,735	23%	29,908	4%	553,643	18%
Fonatel	16,283,131	0	16,283,131	119,947	16,403,078	3,390,567	21%	124,646	3,334,499	20%	262	0.2%	3,334,762	20%
Regulatel	0	0	0	0	0	0	NA	531	0	NA	0	NA	0	NA
SUTEL	25,617,519	0	25,617,519	2,648,340	28,265,859	5,139,981	20%	2,871,049	5,358,363	21%	62,600	2%	5,420,963	19%

Superintendencia de Telecomunicaciones
Reporte: Ejecución Egresos
Grupo de Oficinas: Regulación
Del Mes de Enero 2021 al mes de Marzo 2021
Montos en Miles de Costa Rica, Colón
 Nivel: 3

Cuenta	Descripción	Presupuesto Ordinario	Presupuesto Extraordinario	Modificaciones	Presupuesto Aprobado	Presupuesto Pagado	%	Disponible
	Total	8,806,104	0	0	8,806,104	1,532,559	17.40%	7,273,545
0	Remuneraciones	3,813,446	0	40,383	3,853,830	985,968	25.58%	2,867,862
0-01	Remuneraciones Básicas	2,432,118	0	-27,356	2,404,763	528,859	21.99%	1,875,903
0-01-01	Sueldos para cargos fijos	2,320,474	0	-27,356	2,293,118	523,417	22.83%	1,769,702
0-01-03	Servicios especiales	89,784	0	0	89,784	5,443	6.06%	84,341
0-01-05	Suplencias	21,861	0	0	21,861	0	NA	21,861
0-02	Remuneraciones Eventuales	31,711	0	6,956	38,667	4,854	12.55%	33,812
0-02-01	Tiempo extraordinario	17,488	0	2,968	20,456	1,760	8.60%	18,696
0-02-02	Recargo de funciones	1,565	0	3,988	5,552	740	13.33%	4,812
0-02-05	Dietas	12,659	0	0	12,659	2,354	18.60%	10,304
0-03	Incentivos Salariales	523,969	0	20,073	544,042	222,145	40.83%	321,897
0-03-01	Retribución por años servidos	74,219	0	0	74,219	18,867	25.42%	55,352
0-03-02	Restricción al ejercicio liberal de la profesión	19,866	0	0	19,866	4,967	25.00%	14,900
0-03-03	Decimotercer mes	222,979	0	0	222,979	14,682	6.58%	208,297
0-03-04	Salario escolar	181,346	0	20,073	201,419	178,559	88.65%	22,860
0-03-99	Otros incentivos salariales	25,558	0	0	25,558	5,071	19.84%	20,488
0-04	Contribuciones Patronales al Desarrollo y la Seguridad Social	460,987	0	0	460,987	126,514	27.44%	334,473

Cuenta	Descripción	Presupuesto Ordinario	Presupuesto Extraordinario	Modificaciones	Presupuesto Aprobado	Presupuesto Pagado	%	Disponible
0-04-01	Contribución Patronal al Seguro de Salud de la Caja Costarricense del Seguro Soc	254,575	0	0	254,575	69,866	27.44%	184,709
0-04-02	Contribución Patronal al Instituto Mixto de Ayuda Social	13,761	0	0	13,761	3,777	27.44%	9,984
0-04-03	Contribución Patronal al Instituto Nacional de Aprendizaje	41,282	0	0	41,282	11,330	27.44%	29,953
0-04-04	Contribución Patronal al Fondo de Desarrollo Social y Asignaciones Familiares	137,608	0	0	137,608	37,765	27.44%	99,843
0-04-05	Contribución Patronal al Banco Popular y de Desarrollo Comunal	13,761	0	0	13,761	3,777	27.44%	9,984
0-05	Contribuciones Patronales a Fondos de Pensiones y otros Fondos de Capitalización	364,661	0	40,710	405,371	103,596	25.56%	301,775
0-05-01	Contribución Patronal al Seguro de Pensiones de la Caja Costarricense del Seguro	144,488	0	0	144,488	39,636	27.43%	104,852
0-05-02	Aporte Patronal al Régimen Obligatorio de Pensiones Complementarias	41,282	0	40,710	81,993	22,580	27.54%	59,412
0-05-03	Aporte Patronal al Fondo de Capitalización Laboral	41,282	0	0	41,282	11,408	27.64%	29,874
0-05-05	Contribución Patronal a fondos administrados por entes privados	137,608	0	0	137,608	29,971	21.78%	107,637
1	Servicios	3,860,303	0	14,907	3,875,210	527,086	13.60%	3,348,124
1-01	Alquileres	1,970,946	0	9,433	1,980,379	387,135	19.55%	1,593,244
1-01-01	Alquiler de edificios/ locales y terrenos	279,476	0	-6,637	272,839	28,578	10.47%	244,261
1-01-02	Alquiler de maquinaria/ equipo y mobiliario	1,327,644	0	12,729	1,340,372	331,945	24.77%	1,008,427
1-01-03	Alquiler de equipo de cómputo	363,826	0	3,341	367,167	26,612	7.25%	340,556
1-02	Servicios Básicos	67,583	0	-5,285	62,298	5,924	9.51%	56,373
1-02-01	Servicio de agua y alcantarillado	226	0	0	226	13	5.75%	213
1-02-02	Servicio de energía eléctrica	27,018	0	0	27,018	3,638	13.46%	23,381
1-02-03	Servicio de correo	33	0	0	33	0	NA	33
1-02-04	Servicio de telecomunicaciones	40,305	0	-5,285	35,020	2,274	6.49%	32,747
1-03	Servicios Comerciales y Financieros	107,899	0	1,398	109,297	2,508	2.29%	106,789
1-03-01	Información	22,921	0	0	22,921	1,672	7.29%	21,249
1-03-03	Impresión/ encuadernación y otros	14,792	0	592	15,384	-43	NA	15,427
1-03-06	Comisiones y gastos por servicios financieros y comerciales	5,273	0	0	5,273	754	14.30%	4,519
1-03-07	Servicios de tecnologías de información	64,913	0	806	65,719	125	0.19%	65,594
1-04	Servicios de Gestión y Apoyo	1,364,661	0	-69,903	1,294,758	97,539	7.53%	1,197,219
1-04-02	Servicios jurídicos	16,949	0	99,138	116,087	14,798	12.75%	101,289
1-04-03	Servicios de ingeniería y arquitectura	89,060	0	2,478	91,539	0	NA	91,539
1-04-04	Servicios en ciencias económicas y sociales	567,762	0	-175,540	392,222	2,593	0.66%	389,629
1-04-05	Servicios informáticos	3,382	0	0	3,382	0	NA	3,382
1-04-06	Servicios generales	31,003	0	0	31,003	10,509	33.89%	20,495
1-04-99	Otros servicios de gestión y apoyo	656,504	0	4,021	660,526	69,640	10.54%	590,886
1-05	Gastos de Viaje y de Transporte	28,986	0	-3,500	25,486	93	0.37%	25,392
1-05-01	Transporte dentro del país	2,995	0	0	2,995	31	1.02%	2,964
1-05-02	Viáticos dentro del país	6,667	0	-3,500	3,167	63	1.98%	3,104

Cuenta	Descripción	Presupuesto Ordinario	Presupuesto Extraordinario	Modificaciones	Presupuesto Aprobado	Presupuesto Pagado	%	Disponible
1-05-03	Transporte en el exterior	6,412	0	0	6,412	0	NA	6,412
1-05-04	Viáticos en el exterior	12,912	0	0	12,912	0	NA	12,912
1-06	Seguros/ Reaseguros y otras obligaciones	13,413	0	0	13,413	7,711	57.49%	5,702
1-06-01	Seguros	13,413	0	0	13,413	7,711	57.49%	5,702
1-07	Capacitación y Protocolo	94,606	0	76,683	171,289	6,922	4.04%	164,368
1-07-01	Actividades de capacitación	89,606	0	76,783	166,389	6,922	4.16%	159,468
1-07-02	Actividades protocolarias y sociales	5,000	0	-100	4,900	0	NA	4,900
1-08	Mantenimiento y Reparación	199,819	0	6,342	206,161	16,914	8.20%	189,247
1-08-01	Mantenimiento de edificios/ locales y terrenos	36,448	0	3,706	40,154	8,949	22.29%	31,205
1-08-05	Mantenimiento y reparación de equipo de transporte	1,811	0	0	1,811	0	NA	1,811
1-08-07	Mantenimiento y reparación de equipo y mobiliario de oficina	6,483	0	0	6,483	1,905	29.38%	4,578
1-08-08	Mantenimiento y reparación de equipo de cómputo y sistemas de	148,707	0	2,636	151,343	6,061	4.00%	145,283
1-08-99	Mantenimiento y reparación de otros equipos	6,370	0	0	6,370	0	NA	6,370
1-09	Impuestos	6,150	0	35	6,185	1,279	20.68%	4,906
1-09-99	Otros impuestos	6,150	0	35	6,185	1,279	20.68%	4,906
1-99	Servicios Diversos	6,240	0	-297	5,943	1,061	17.85%	4,882
1-99-02	Intereses moratorios y multas	0	0	1,217	1,217	1,061	87.13%	157
1-99-05	Deducibles	6,240	0	-1,515	4,725	0	NA	4,725
2	Materiales y Suministros	20,103	0	0	20,103	3,308	16.45%	16,795
2-01	Productos Químicos y Conexos	4,106	0	-38	4,069	186	4.57%	3,883
2-01-01	Combustibles y lubricantes	3,860	0	0	3,860	186	4.82%	3,674
2-01-02	Productos farmacéuticos y medicinales	7	0	0	7	0	NA	7
2-01-04	Tintas/ pinturas y diluyentes	239	0	-38	201	0	NA	201
2-02	Alimentos y Productos Agropecuarios	1,875	0	-56	1,819	0	NA	1,819
2-02-03	Alimentos y bebidas	1,875	0	-56	1,819	0	NA	1,819
2-03	Materiales y Productos de uso en la Construcción y Mantenimiento	1,329	0	-159	1,170	0	NA	1,170
2-03-04	Materiales y productos eléctricos/ telefónicos y de cómputo	1,329	0	-159	1,170	0	NA	1,170
2-04	Herramientas/ Repuestos y accesorios	3,929	0	2,094	6,023	3,042	50.50%	2,981
2-04-02	Repuestos y accesorios	3,929	0	2,094	6,023	3,042	50.50%	2,981
2-99	Útiles/ Materiales y Suministros Diversos	8,863	0	-1,842	7,022	79	1.13%	6,942
2-99-01	Útiles y materiales de oficina y cómputo	1,311	0	49	1,359	0	NA	1,359
2-99-02	Útiles y materiales médico/ hospitalario y de investigación	19	0	0	19	0	NA	19
2-99-03	Productos de papel/ cartón e impresos	4,192	0	-1,824	2,369	0	NA	2,369
2-99-04	Textiles y vestuario	24	0	0	24	0	NA	24
2-99-05	Útiles y materiales de limpieza	2,784	0	-67	2,717	79	2.92%	2,637
2-99-06	Útiles y materiales de resguardo y seguridad	117	0	0	117	0	NA	117
2-99-07	Útiles y materiales de cocina y comedor	163	0	0	163	0	NA	163
2-99-99	Otros útiles/ materiales y suministros diversos	254	0	0	254	0	NA	254
5	Bienes Duraderos	749,861	0	200	750,061	374	0.05%	749,687
5-01	Maquinaria/ Equipo y Mobiliario	92,866	0	0	92,866	0	NA	92,866

Cuenta	Descripción	Presupuesto Ordinario	Presupuesto Extraordinario	Modificaciones	Presupuesto Aprobado	Presupuesto Pagado	%	Disponible
5-01-01	Maquinaria y equipo para la producción	40	0	0	40	0	NA	40
5-01-05	Equipo de cómputo	92,786	0	0	92,786	0	NA	92,786
5-01-06	Equipo sanitario/ de laboratorio e investigación	40	0	0	40	0	NA	40
5-99	Bienes Duraderos Diversos	656,995	0	200	657,195	374	0.06%	656,821
5-99-03	Bienes intangibles	656,995	0	200	657,195	374	0.06%	656,821
6	Transferencias Corrientes	250,176	0	6,767	256,944	15,823	6.16%	241,120
6-01	Transferencias Corrientes al sector Público	0	0	482	482	482	100.00%	0
6-01-03	Transferencias corrientes a Instituciones Descentralizadas no	0	0	482	482	482	100.00%	0
6-02	Transferencias Corrientes a personas	6,464	0	0	6,464	0	NA	6,464
6-02-01	Becas a funcionarios	5,101	0	0	5,101	0	NA	5,101
6-02-99	Otras transferencias a personas	1,363	0	0	1,363	0	NA	1,363
6-03	Prestaciones	29,008	0	-699	28,309	4,551	16.07%	23,759
6-03-01	Prestaciones legales	13,612	0	-100	13,512	3,234	23.94%	10,278
6-03-99	Otras prestaciones	15,397	0	-599	14,798	1,316	8.90%	13,481
6-06	Otras transferencias corrientes al sector privado	175,201	0	6,867	182,068	6,867	3.77%	175,201
6-06-01	Indemnizaciones	175,201	0	6,867	182,068	6,867	3.77%	175,201
6-07	Transferencias corrientes al sector externo	39,503	0	117	39,620	3,923	0	35,696
6-07-01	Transferencias corrientes a organismos internacionales	39,503	0	117	39,620	3,923	9.90%	35,696
9	Cuentas Especiales	112,215	0	-62,257	49,958	0	NA	49,958
9-02	Sumas sin asignación presupuestaria	112,215	0	-62,257	49,958	0	NA	49,958
9-02-01	Sumas libres sin asignación presupuestaria	112,215	0	-62,257	49,958	0	NA	49,958

Superintendencia de Telecomunicaciones
 Reporte: Ejecución Egresos
 Grupo de Oficinas: Espectro
 Del Mes de Enero 2021 al mes de Marzo 2021
 Montos en Miles de Costa Rica, Colón
 Nivel: 3

Cuenta	Descripción	Presupuesto Ordinario	Presupuesto Extraordinario	Modificaciones	Presupuesto Planeado	Presupuesto Pagado	%	Disponible
	Total	3,056,677	0	0	3,056,677	553,643	18.11%	2,503,034
0	Remuneraciones	692,612	0	6,373	698,984	170,360	24.37%	528,624
0-01	Remuneraciones Básicas	462,515	0	-4,187	458,329	94,741	20.67%	363,588
0-01-01	Sueldos para cargos fijos	450,869	0	-4,187	446,683	94,597	21.18%	352,086
0-01-03	Servicios especiales	10,884	0	0	10,884	143	1.32%	10,740
0-01-05	Suplencias	762	0	0	762	0	NA	762
0-02	Remuneraciones Eventuales	1,802	0	4,210	6,012	2,497	41.54%	3,515
0-02-01	Tiempo extraordinario	267	0	24	291	192	66.06%	99
0-02-02	Recargo de funciones	0	0	4,187	4,187	2,081	49.71%	2,106
0-02-05	Dietas	1,535	0	0	1,535	224	14.60%	1,311
0-03	Incentivos Salariales	78,336	0	-24	78,312	33,478	42.75%	44,834
0-03-01	Retribución por años servidos	1,576	0	0	1,576	206	13.09%	1,370
0-03-03	Decimotercer mes	41,255	0	0	41,255	2,514	6.09%	38,741
0-03-04	Salario escolar	33,212	0	-24	33,188	30,170	90.90%	3,019
0-03-99	Otros incentivos salariales	2,292	0	0	2,292	588	25.63%	1,705
0-04	Contribuciones Patronales al Desarrollo y la Seguridad Social	83,727	0	0	83,727	21,173	25.29%	62,554
0-04-01	Contribución Patronal al Seguro de Salud de la Caja Costarricense del Seguro Soc	46,237	0	0	46,237	11,692	25.29%	34,545
0-04-02	Contribución Patronal al Instituto Mixto de Ayuda Social	2,499	0	0	2,499	632	25.29%	1,867
0-04-03	Contribución Patronal al Instituto Nacional de Aprendizaje	7,498	0	0	7,498	1,896	25.29%	5,602
0-04-04	Contribución Patronal al Fondo de Desarrollo Social y Asignaciones Familiares	24,993	0	0	24,993	6,320	25.29%	18,673
0-04-05	Contribución Patronal al Banco Popular y de Desarrollo Comunal	2,499	0	0	2,499	632	25.29%	1,867
0-05	Contribuciones Patronales a Fondos de Pensiones y otros Fondos de Capitalización	66,232	0	6,373	72,604	18,472	25.44%	54,132
0-05-01	Contribución Patronal al Seguro de Pensiones de la Caja Costarricense del Seguro	26,243	0	0	26,243	6,635	25.28%	19,608
0-05-02	Aporte Patronal al Régimen Obligatorio de Pensiones Complementarias	7,498	0	6,373	13,871	3,785	27.29%	10,086
0-05-03	Aporte Patronal al Fondo de Capitalización Laboral	7,498	0	0	7,498	1,904	25.39%	5,594
0-05-05	Contribución Patronal a fondos administrados por entes privados	24,993	0	0	24,993	6,149	24.60%	18,844
1	Servicios	1,873,313	0	15,049	1,888,363	381,471	20.20%	1,506,891
1-01	Alquileres	1,433,742	0	21,736	1,455,478	365,811	25.13%	1,089,667
1-01-01	Alquiler de edificios/ locales y terrenos	53,080	0	-1,048	52,032	5,432	10.44%	46,600

Cuenta	Descripción	Presupuesto Ordinario	Presupuesto Extraordinario	Modificaciones	Presupuesto Planeado	Presupuesto Pagado	%	Disponible
1-01-02	Alquiler de maquinaria/ equipo y mobiliario	1,311,413	0	22,784	1,334,198	356,038	26.69%	978,160
1-01-03	Alquiler de equipo de cómputo	69,248	0	0	69,248	4,340	6.27%	64,908
1-02	Servicios Básicos	23,312	0	132	23,444	2,936	12.52%	20,508
1-02-01	Servicio de agua y alcantarillado	1,454	0	0	1,454	82	5.64%	1,372
1-02-02	Servicio de energía eléctrica	16,242	0	0	16,242	2,435	14.99%	13,808
1-02-03	Servicio de correo	7	0	0	7	0	NA	7
1-02-04	Servicio de telecomunicaciones	5,575	0	26	5,601	375	6.69%	5,226
1-02-99	Otros servicios básicos	34	0	107	140	45	31.89%	96
1-03	Servicios Comerciales y Financieros	19,118	0	252	19,370	195	1.01%	19,174
1-03-01	Información	1,200	0	0	1,200	14	1.13%	1,187
1-03-03	Impresión/ encuadernación y otros	1,959	0	66	2,025	23	1.12%	2,002
1-03-06	Comisiones y gastos por servicios financieros y comerciales	1,770	0	0	1,770	137	7.75%	1,632
1-03-07	Servicios de tecnologías de información	14,189	0	186	14,375	22	0.15%	14,353
1-04	Servicios de Gestión y Apoyo	286,392	0	132	286,524	7,527	2.63%	278,997
1-04-02	Servicios jurídicos	1,587	0	-102	1,485	0	NA	1,485
1-04-03	Servicios de ingeniería y arquitectura	233,203	0	0	233,203	0	NA	233,203
1-04-04	Servicios en ciencias económicas y sociales	8,057	0	230	8,287	247	2.98%	8,041
1-04-05	Servicios informáticos	317	0	0	317	0	NA	317
1-04-06	Servicios generales	2,903	0	0	2,903	1,000	34.44%	1,903
1-04-99	Otros servicios de gestión y apoyo	40,325	0	4	40,329	6,281	15.57%	34,048
1-05	Gastos de Viaje y de Transporte	14,217	0	0	14,217	137	0.96%	14,080
1-05-01	Transporte dentro del país	1,396	0	0	1,396	28	2.00%	1,368
1-05-02	Viáticos dentro del país	4,348	0	0	4,348	109	2.50%	4,239
1-05-03	Transporte en el exterior	2,983	0	0	2,983	0	NA	2,983
1-05-04	Viáticos en el exterior	5,490	0	0	5,490	0	NA	5,490
1-06	Seguros/ Reaseguros y otras obligaciones	2,919	0	0	2,919	1,687	57.79%	1,232
1-06-01	Seguros	2,919	0	0	2,919	1,687	57.79%	1,232
1-07	Capacitación y Protocolo	10,346	0	0	10,346	8	0.08%	10,338
1-07-01	Actividades de capacitación	10,346	0	0	10,346	8	0.08%	10,338
1-08	Mantenimiento y Reparación	78,243	0	-7,234	71,010	2,129	3.00%	68,880
1-08-01	Mantenimiento de edificios/ locales y terrenos	6,922	0	719	7,642	1,701	22.26%	5,941
1-08-05	Mantenimiento y reparación de equipo de transporte	416	0	0	416	0	NA	416
1-08-07	Mantenimiento y reparación de equipo y mobiliario de oficina	1,419	0	0	1,419	428	30.17%	991
1-08-08	Mantenimiento y reparación de equipo de cómputo y sistemas de info	14,207	0	-218	13,989	0	NA	13,989
1-08-99	Mantenimiento y reparación de otros equipos	55,279	0	-7,735	47,544	0	NA	47,544
1-09	Impuestos	3,717	0	4	3,720	940	25.26%	2,781
1-09-02	Impuestos sobre bienes inmuebles	896	0	0	896	654	73.03%	242
1-09-99	Otros impuestos	2,821	0	4	2,825	286	10.11%	2,539
1-99	Servicios Diversos	1,309	0	27	1,336	101	7.56%	1,235
1-99-02	Intereses moratorios y multas	0	0	116	116	101	87.13%	15
1-99-05	Deducibles	1,309	0	-89	1,220	0	NA	1,220

Cuenta	Descripción	Presupuesto Ordinario	Presupuesto Extraordinario	Modificaciones	Presupuesto Planeado	Presupuesto Pagado	%	Disponible
2	Materiales y Suministros	9,360	0	0	9,360	910	9.72%	8,450
2-01	Productos Químicos y Conexos	5,197	0	0	5,197	214	4.12%	4,983
2-01-01	Combustibles y lubricantes	5,174	0	0	5,174	214	4.13%	4,960
2-01-02	Productos farmacéuticos y medicinales	1	0	0	1	0	NA	1
2-01-04	Tintas/ pinturas y diluyentes	22	0	0	22	0	NA	22
2-02	Alimentos y Productos Agropecuarios	171	0	0	171	0	NA	171
2-02-03	Alimentos y bebidas	171	0	0	171	0	NA	171
2-03	Materiales y Productos de uso en la Construcción y Mantenimiento	6	0	0	6	0	NA	6
2-03-04	Materiales y productos eléctricos/ telefónicos y de cómputo	6	0	0	6	0	NA	6
2-04	Herramientas/ Repuestos y accesorios	2,056	0	376	2,432	677	27.85%	1,755
2-04-02	Repuestos y accesorios	2,056	0	376	2,432	677	27.85%	1,755
2-99	Útiles/ Materiales y Suministros Diversos	1,929	0	-376	1,554	18	1.18%	1,535
2-99-01	Útiles y materiales de oficina y cómputo	287	0	0	287	0	NA	287
2-99-02	Útiles y materiales médico/ hospitalario y de investigación	4	0	0	4	0	NA	4
2-99-03	Productos de papel/ cartón e impresos	907	0	-376	531	0	NA	531
2-99-04	Textiles y vestuario	5	0	-1	5	0	NA	5
2-99-05	Útiles y materiales de limpieza	609	0	1	610	18	3.02%	592
2-99-06	Útiles y materiales de resguardo y seguridad	26	0	0	26	0	NA	26
2-99-07	Útiles y materiales de cocina y comedor	36	0	0	36	0	NA	36
2-99-99	Otros útiles/ materiales y suministros diversos	56	0	0	56	0	NA	56
5	Bienes Duraderos	452,927	0	0	452,927	36	0.01%	452,891
5-01	Maquinaria/ Equipo y Mobiliario	8,695	0	0	8,695	0	NA	8,695
5-01-01	Maquinaria y equipo para la producción	4	0	0	4	0	NA	4
5-01-05	Equipo de cómputo	8,687	0	0	8,687	0	NA	8,687
5-01-06	Equipo sanitario/ de laboratorio e investigación	4	0	0	4	0	NA	4
5-99	Bienes Duraderos Diversos	444,232	0	0	444,232	36	0.01%	444,196
5-99-03	Bienes intangibles	444,232	0	0	444,232	36	0.01%	444,196
6	Transferencias Corrientes	7,043	0	0	7,043	866	12.30%	6,177
6-01	Transferencias Corrientes al sector Público	0	0	46	46	46	100.00%	0
6-01-03	Transferencias corrientes a Instituciones Descentralizadas no Empre	0	0	46	46	46	100.00%	0
6-02	Transferencias Corrientes a personas	4,616	0	0	4,616	0	NA	4,616
6-02-01	Becas a funcionarios	4,598	0	0	4,598	0	NA	4,598
6-02-99	Otras transferencias a personas	18	0	0	18	0	NA	18
6-03	Prestaciones	2,066	0	-63	2,003	447	22.32%	1,556
6-03-01	Prestaciones legales	928	0	0	928	308	33.17%	620
6-03-99	Otras prestaciones	1,138	0	-63	1,076	139	12.96%	936
6-07	Transferencias corrientes al sector externo	361	0	17	378	373	98.63%	5
6-07-01	Transferencias corrientes a organismos internacionales	361	0	17	378	373	98.63%	5
9	Cuentas Especiales	21,422	0	-21,422	0	0	NA	0
9-02	Sumas sin asignación presupuestaria	21,422	0	-21,422	0	0	NA	0
9-02-01	Sumas libres sin asignación presupuestaria	21,422	0	-21,422	0	0	NA	0

Superintendencia de Telecomunicaciones
Reporte: Ejecución Egresos
Grupo de Oficinas: Fonatel
Del Mes de Enero 2021 al mes de Marzo 2021
Montos en Miles de Costa Rica, Colón
Nivel: 3

Cuenta	Descripción	Presupuesto Ordinario	Presupuesto Extraordinario	Modificaciones	Presupuesto Aprobado	Presupuesto Pagado	%	Disponible
	Total	16,403,078	0	0	16,403,078	3,334,762	20.33%	13,068,317
0	Remuneraciones	603,473	0	7,662	611,136	168,619	27.59%	442,516
0-01	Remuneraciones Básicas	401,084	0	-4,736	396,348	95,599	24.12%	300,749
0-01-01	Sueldos para cargos fijos	318,965	0	-4,736	314,229	80,286	25.55%	233,943
0-01-03	Servicios especiales	81,384	0	0	81,384	15,313	18.82%	66,071
0-01-05	Suplencias	736	0	0	736	0	NA	736
0-02	Remuneraciones Eventuales	3,853	0	71	3,924	1,494	38.07%	2,430
0-02-01	Tiempo extraordinario	807	0	71	878	225	25.58%	654
0-02-02	Recargo de funciones	1,565	0	0	1,565	927	59.27%	637
0-02-05	Dietas	1,481	0	0	1,481	342	23.09%	1,139
0-03	Incentivos Salariales	67,796	0	4,093	71,889	32,679	45.46%	39,210
0-03-01	Retribución por años servidos	1,522	0	0	1,522	187	12.31%	1,334
0-03-03	Decimotercer mes	35,452	0	0	35,452	2,642	7.45%	32,811
0-03-04	Salario escolar	28,948	0	4,093	33,041	29,322	88.75%	3,718
0-03-99	Otros incentivos salariales	1,874	0	0	1,874	527	28.14%	1,347
0-04	Contribuciones Patronales al Desarrollo y la Seguridad Social	72,996	0	0	72,996	22,004	30.14%	50,992
0-04-01	Contribución Patronal al Seguro de Salud de la Caja Costarricense del Seguro Soc	40,311	0	0	40,311	12,152	30.14%	28,160
0-04-02	Contribución Patronal al Instituto Mixto de Ayuda Social	2,179	0	0	2,179	657	30.14%	1,522
0-04-03	Contribución Patronal al Instituto Nacional de Aprendizaje	6,537	0	0	6,537	1,971	30.14%	4,566
0-04-04	Contribución Patronal al Fondo de Desarrollo Social y Asignaciones Familiares	21,790	0	0	21,790	6,568	30.14%	15,222
0-04-05	Contribución Patronal al Banco Popular y de Desarrollo Comunal	2,179	0	0	2,179	657	30.14%	1,522
0-05	Contribuciones Patronales a Fondos de Pensiones y otros Fondos de Capitalización	57,743	0	8,235	65,978	16,843	25.53%	49,135
0-05-01	Contribución Patronal al Seguro de Pensiones de la Caja Costarricense del Seguro	22,879	0	0	22,879	6,894	30.13%	15,985
0-05-02	Aporte Patronal al Régimen Obligatorio de Pensiones Complementarias	6,537	0	8,235	14,772	3,930	26.60%	10,842
0-05-03	Aporte Patronal al Fondo de Capitalización Laboral	6,537	0	0	6,537	1,982	30.32%	4,555
0-05-05	Contribución Patronal a fondos administrados por entes privados	21,790	0	0	21,790	4,038	18.53%	17,752
1	Servicios	280,051	0	-350	279,701	26,500	9.47%	253,201
1-01	Alquileres	105,648	0	-495	105,153	9,019	8.58%	96,134
1-01-01	Alquiler de edificios/ locales y terrenos	59,411	0	-495	58,915	5,724	9.72%	53,191
1-01-02	Alquiler de maquinaria/ equipo y mobiliario	493	0	0	493	128	26.04%	365

Cuenta	Descripción	Presupuesto Ordinario	Presupuesto Extraordinario	Modificaciones	Presupuesto Aprobado	Presupuesto Pagado	%	Disponible
1-01-03	Alquiler de equipo de cómputo	45,744	0	0	45,744	3,166	6.92%	42,578
1-02	Servicios Básicos	12,246	0	30	12,276	1,204	9.81%	11,072
1-02-01	Servicio de agua y alcantarillado	53	0	0	53	3	5.62%	50
1-02-02	Servicio de energía eléctrica	6,273	0	0	6,273	838	13.36%	5,435
1-02-03	Servicio de correo	8	0	0	8	0	NA	8
1-02-04	Servicio de telecomunicaciones	5,913	0	30	5,943	363	6.11%	5,580
1-03	Servicios Comerciales y Financieros	24,736	0	366	25,101	492	1.96%	24,609
1-03-01	Información	5,574	0	0	5,574	306	5.48%	5,269
1-03-03	Impresión/ encuadernación y otros	2,078	0	73	2,150	35	1.61%	2,116
1-03-06	Comisiones y gastos por servicios financieros y comerciales	2,035	0	0	2,035	130	6.41%	1,905
1-03-07	Servicios de tecnologías de información	15,049	0	293	15,341	21	0.14%	15,320
1-04	Servicios de Gestión y Apoyo	97,562	0	793	98,355	11,155	11.34%	87,200
1-04-02	Servicios jurídicos	2,765	0	-191	2,574	0	NA	2,574
1-04-04	Servicios en ciencias económicas y sociales	15,357	0	943	16,300	377	2.31%	15,923
1-04-05	Servicios informáticos	552	0	0	552	0	NA	552
1-04-06	Servicios generales	5,057	0	0	5,057	1,526	30.18%	3,531
1-04-99	Otros servicios de gestión y apoyo	73,831	0	41	73,872	9,252	12.52%	64,620
1-05	Gastos de Viaje y de Transporte	3,057	0	-942	2,115	135	6.39%	1,980
1-05-01	Transporte dentro del país	785	0	-350	435	12	2.69%	423
1-05-02	Viáticos dentro del país	926	0	0	926	123	13.34%	802
1-05-03	Transporte en el exterior	486	0	0	486	0	NA	486
1-05-04	Viáticos en el exterior	860	0	-592	269	0	NA	269
1-06	Seguros/ Reaseguros y otras obligaciones	3,093	0	0	3,093	1,774	57.36%	1,319
1-06-01	Seguros	3,093	0	0	3,093	1,774	57.36%	1,319
1-07	Capacitación y Protocolo	16,701	0	-152	16,549	12	0.07%	16,537
1-07-01	Actividades de capacitación	10,701	0	-102	10,599	12	0.11%	10,587
1-07-02	Actividades protocolarias y sociales	6,000	0	-50	5,950	0	NA	5,950
1-08	Mantenimiento y Reparación	14,457	0	-45	14,412	2,220	15.40%	12,192
1-08-01	Mantenimiento de edificios/ locales y terrenos	7,748	0	338	8,086	1,784	22.07%	6,301
1-08-05	Mantenimiento y reparación de equipo de transporte	420	0	0	420	0	NA	420
1-08-07	Mantenimiento y reparación de equipo y mobiliario de oficina	1,505	0	0	1,505	435	28.93%	1,070
1-08-08	Mantenimiento y reparación de equipo de cómputo y sistemas de info	4,784	0	-383	4,401	0	NA	4,401
1-09	Impuestos	1,175	0	3	1,178	336	28.51%	842
1-09-99	Otros impuestos	1,175	0	3	1,178	336	28.51%	842
1-99	Servicios Diversos	1,378	0	92	1,469	154	10.49%	1,315
1-99-02	Intereses moratorios y multas	0	0	177	177	154	87.13%	23
1-99-05	Deducibles	1,378	0	-85	1,292	0	NA	1,292
2	Materiales y Suministros	4,321	0	350	4,671	870	18.62%	3,801
2-01	Productos Químicos y Conexos	1,058	0	311	1,369	55	4.01%	1,314
2-01-01	Combustibles y lubricantes	1,018	0	350	1,368	55	4.01%	1,313
2-01-02	Productos farmacéuticos y medicinales	1	0	0	1	0	NA	1

Cuenta	Descripción	Presupuesto Ordinario	Presupuesto Extraordinario	Modificaciones	Presupuesto Aprobado	Presupuesto Pagado	%	Disponible
2-01-04	Tintas/ pinturas y diluyentes	39	0	-39	0	0	NA	0
2-02	Alimentos y Productos Agropecuarios	298	0	-36	262	0	NA	262
2-02-03	Alimentos y bebidas	298	0	-36	262	0	NA	262
2-03	Materiales y Productos de uso en la Construcción y Mantenimiento	7	0	0	7	0	NA	7
2-03-04	Materiales y productos eléctricos/ telefónicos y de cómputo	7	0	0	7	0	NA	7
2-04	Herramientas/ Repuestos y accesorios	912	0	551	1,463	796	54.40%	667
2-04-02	Repuestos y accesorios	912	0	551	1,463	796	54.40%	667
2-99	Útiles/ Materiales y Suministros Diversos	2,046	0	-476	1,570	19	1.18%	1,552
2-99-01	Útiles y materiales de oficina y cómputo	304	0	0	304	0	NA	304
2-99-02	Útiles y materiales médico/ hospitalario y de investigación	4	0	0	4	0	NA	4
2-99-03	Productos de papel/ cartón e impresos	962	0	-476	486	0	NA	486
2-99-04	Textiles y vestuario	6	0	-1	5	0	NA	5
2-99-05	Útiles y materiales de limpieza	646	0	1	647	19	2.86%	629
2-99-06	Útiles y materiales de resguardo y seguridad	27	0	0	27	0	NA	27
2-99-07	Útiles y materiales de cocina y comedor	38	0	0	38	0	NA	38
2-99-99	Otros útiles/ materiales y suministros diversos	59	0	0	59	0	NA	59
5	Bienes Duraderos	130,931	0	0	130,931	54	0.04%	130,876
5-01	Maquinaria/ Equipo y Mobiliario	15,149	0	0	15,149	0	NA	15,149
5-01-01	Maquinaria y equipo para la producción	6	0	0	6	0	NA	6
5-01-05	Equipo de cómputo	15,136	0	0	15,136	0	NA	15,136
5-01-06	Equipo sanitario/ de laboratorio e investigación	6	0	0	6	0	NA	6
5-99	Bienes Duraderos Diversos	115,782	0	0	115,782	54	0.05%	115,727
5-99-03	Bienes intangibles	115,782	0	0	115,782	54	0.05%	115,727
6	Transferencias Corrientes	7,946	0	4,736	12,682	6,248	49.26%	6,434
6-01	Transferencias Corrientes al sector Público	0	0	70	70	70	100.00%	0
6-01-03	Transferencias corrientes a Instituciones Descentralizadas no Empre	0	0	70	70	70	100.00%	0
6-02	Transferencias Corrientes a personas	2,252	0	0	2,252	0	NA	2,252
6-02-01	Becas a funcionarios	2,222	0	0	2,222	0	NA	2,222
6-02-99	Otras transferencias a personas	31	0	0	31	0	NA	31
6-03	Prestaciones	5,064	0	4,666	9,730	5,608	57.63%	4,122
6-03-01	Prestaciones legales	1,616	0	4,736	6,352	5,206	81.95%	1,146
6-03-99	Otras prestaciones	3,448	0	-70	3,378	402	11.89%	2,976
6-07	Transferencias corrientes al sector externo	630	0	0	630	570	90.48%	60
6-07-01	Transferencias corrientes a organismos internacionales	630	0	0	630	570	90.48%	60
7	Transferencias de Capital	15,357,822	0	0	15,357,822	3,132,471	20.40%	12,225,351
7-01	Transferencias de capital al sector público	15,357,822	0	0	15,357,822	3,132,471	20.40%	12,225,351
7-01-07	Fondos en fideicomiso para gasto de capital	15,357,822	0	0	15,357,822	3,132,471	20.40%	12,225,351
9	Cuentas Especiales	18,535	0	-12,398	6,136	0	NA	6,136
9-02	Sumas sin asignación presupuestaria	18,535	0	-12,398	6,136	0	NA	6,136
9-02-01	Sumas libres sin asignación presupuestaria	18,535	0	-12,398	6,136	0	NA	6,136

Superintendencia de Telecomunicaciones
Reporte: Ejecución Ingresos
Grupo de Oficinas: Regulación
Del Mes de Enero 2021 al mes de Marzo 2021
Montos en Miles de Costa Rica, Colón
Nivel: 6

Cuenta	Descripción	Presupuesto Ordinario	Presupuesto Extraordinario	Modificaciones	Presupuesto Aprobado	Presupuesto Pagado	%	Ingresos por recaudar
1	Ingresos Corrientes	7,070,938	0	0	7,070,938	1,731,321	24%	5,339,617
1-3	Ingresos No Tributarios	7,070,938	0	0	7,070,938	1,731,321	24%	5,339,617
1-3-1	Venta De Bienes Y Servicios	6,895,737	0	0	6,895,737	1,721,990	25%	5,173,747
1-3-1-3	Derechos Administrativos	6,895,737	0	0	6,895,737	1,721,990	25%	5,173,747
1-3-1-3-02	Derechos Administrativos A Otros Servicios Publicos	6,895,737	0	0	6,895,737	1,721,990	25%	5,173,747
1-3-1-3-02-01	Cánones Por Regulación De Los Servicios Públicos	6,895,737	0	0	6,895,737	1,721,990	25%	5,173,747
1-3-2	Ingresos De La Propiedad	175,201	0	0	175,201	8,103	5%	167,098
1-3-2-3	Renta De Activos Financieros	175,201	0	0	175,201	8,103	5%	167,098
1-3-2-3-01	Intereses Sobre Títulos Valores	171,021	0	0	171,021	7,580	4%	163,441
1-3-2-3-01-01	Intereses Sobre Títulos Valores Del Gobierno Central	171,021	0	0	171,021	4,334	3%	166,687
1-3-2-3-01-06	Intereses Sobre Títulos Valores De Instituciones Públicas Financieras	0	0	0	0	3,246	NA	-3,246
1-3-2-3-03	Otras Rentas De Activos Financieros	4,180	0	0	4,180	522	12%	3,658
1-3-2-3-03-01	Intereses Sobre Cuentas Corrientes Y Otros Depósitos En Bancos Estatales	4,180	0	0	4,180	6	0%	4,174
1-3-2-3-03-04	Diferencias Por Tipo De Cambio	0	0	0	0	517	NA	-517
1-3-3	Multas/ Sanciones/ Remates Y Confiscaciones	0	0	0	0	497	NA	-497
1-3-3-1	Multas Y Sanciones	0	0	0	0	497	NA	-497
1-3-3-1-04	Sanciones Administrativas Y Judiciales	0	0	0	0	497	NA	-497
1-3-9	Otros Ingresos No Tributarios	0	0	0	0	731	NA	-731
1-3-9-1	Reintegros En Efectivo	0	0	0	0	731	NA	-731
1-3-9-9	Ingresos Varios No Especificados	0	0	0	0	0	NA	0
1-3-9-9-09	Otros	0	0	0	0	0	NA	0
Cuenta	Descripción	Presupuesto Ordinario	Presupuesto Extraordinario	Modificaciones	Presupuesto Aprobado	Superavit 2020	%	Superavit 2020 no incorporado
3	Financiamiento	1,735,165	0	0	1,735,165	3,314,474	191%	-1,579,309
3-3	Recursos De Vigencias Anteriores	1,735,165	0	0	1,735,165	3,314,474	191%	-1,579,309
3-3-2	Superavit Especifico	1,735,165	0	0	1,735,165	3,314,474	191%	-1,579,309

Superintendencia de Telecomunicaciones
Reporte: Ejecución Ingresos
Grupo de Oficinas: Espectro
Del Mes de Enero 2021 al mes de Marzo 2021
Montos en Miles de Costa Rica, Colón
Nivel: 6

Cuenta	Descripción	Presupuesto Ordinario	Presupuesto Extraordinario	Modificaciones	Presupuesto Aprobado	Presupuesto Pagado	%	Ingresos por recaudar
1	Ingresos Corrientes	2,263,450	0	0	2,263,450	18,093	1%	2,245,357
1-3	Ingresos No Tributarios	2,263,450	0	0	2,263,450	18,093	1%	2,245,357
1-3-1	Venta De Bienes Y Servicios	2,184,637	0	0	2,184,637	1,809	0%	2,182,828
1-3-1-3	Derechos Administrativos	2,184,637	0	0	2,184,637	1,809	0%	2,182,828
1-3-1-3-02	Derechos Administrativos A Otros Servicios Publicos	2,184,637	0	0	2,184,637	1,809	0%	2,182,828
1-3-1-3-02-01	Cánones Por Regulación De Los Servicios Públicos	2,184,637	0	0	2,184,637	1,809	0%	2,182,828
1-3-2	Ingresos De La Propiedad	78,813	0	0	78,813	10,324	13%	68,489
1-3-2-3	Renta De Activos Financieros	78,813	0	0	78,813	10,324	13%	68,489
1-3-2-3-01	Intereses Sobre Títulos Valores	78,813	0	0	78,813	10,328	13%	68,484
1-3-2-3-01-01	Intereses Sobre Títulos Valores Del Gobierno Central	78,813	0	0	78,813	9,593	12%	69,220
1-3-2-3-01-06	Intereses Sobre Títulos Valores De Instituciones Públicas	0	0	0	0	736	NA	-736
1-3-2-3-03	Otras Rentas De Activos Financieros	0	0	0	0	-4	NA	4
1-3-2-3-03-04	Diferencias Por Tipo De Cambio	0	0	0	0	-4	NA	4
1-3-3	Multas/ Sanciones/ Remates Y Confiscaciones	0	0	0	0	5,947	NA	-5,947
1-3-3-1	Multas Y Sanciones	0	0	0	0	5,947	NA	-5,947
1-3-3-1-04	Sanciones Administrativas Y Judiciales	0	0	0	0	5,947	NA	-5,947
1-3-9	Otros Ingresos No Tributarios	0	0	0	0	14	NA	-14
1-3-9-1	Reintegros En Efectivo	0	0	0	0	14	NA	-14
1-3-9-9	Ingresos Varios No Especificados	0	0	0	0	0	NA	0
1-3-9-9-09	Otros	0	0	0	0	0	NA	0
Cuenta	Descripción	Presupuesto Ordinario	Presupuesto Extraordinario	Modificaciones	Presupuesto Aprobado	Superavit 2020	%	Superavit 2020 no incorporado
3	Financiamiento	793,227	0	0	793,227	1,959,791	247%	-1,166,564
3-3	Recursos De Vigencias Anteriores	793,227	0	0	793,227	1,959,791	247%	-1,166,564
3-3-2	Superavit Especifico	793,227	0	0	793,227	1,959,791	247%	-1,166,564

Superintendencia de Telecomunicaciones
Reporte: Ejecución Ingresos
Grupo de Oficinas: Fonatel
Del Mes de Enero 2021 al mes de Marzo 2021
Montos en Miles de Costa Rica, Colón
Nivel: 6

Cuenta	Descripción	Presupuesto Ordinario	Presupuesto Extraordinario	Modificaciones	Presupuesto Aprobado	Presupuesto Pagado	%	Ingresos por recaudar
1	Ingresos Corrientes	16,283,131	0	0	16,283,131	3,390,567	21%	12,892,564
1-1	Ingresos Tributarios	15,129,390	0	0	15,129,390	3,125,541	21%	12,003,849
1-1-9	Otros Ingresos Tributarios	15,129,390	0	0	15,129,390	3,125,541	21%	12,003,849
1-1-9-9	Ingresos Tributarios Diversos	15,129,390	0	0	15,129,390	3,125,541	21%	12,003,849
1-1-9-9-00	Contribución Parafiscal De Fonatel	15,129,390	0	0	15,129,390	3,125,541	21%	12,003,849
1-3	Ingresos No Tributarios	228,432	0	0	228,432	33,698	15%	194,734
1-3-2	Ingresos De La Propiedad	30,202	0	0	30,202	2,166	7%	28,036
1-3-2-3	Renta De Activos Financieros	30,202	0	0	30,202	2,166	7%	28,036
1-3-2-3-01	Intereses Sobre Títulos Valores	13,025	0	0	13,025	638	5%	12,387
1-3-2-3-01-01	Intereses Sobre Títulos Valores Del Gobierno Central	13,025	0	0	13,025	0	NA	13,025
1-3-2-3-01-06	Intereses Sobre Títulos Valores De Instituciones Públicas Financieras	0	0	0	0	638	NA	-638
1-3-2-3-03	Otras Rentas De Activos Financieros	17,177	0	0	17,177	1,528	9%	15,649
1-3-2-3-03-01	Intereses Sobre Cuentas Corrientes Y Otros Depósitos En Bancos Estatales	17,177	0	0	17,177	1,537	9%	15,640
1-3-2-3-03-04	Diferencias Por Tipo De Cambio	0	0	0	0	-10	NA	10
1-3-3	Multas/ Sanciones/ Remates Y Confiscaciones	158,837	0	0	158,837	30,600	19%	128,237
1-3-3-1	Multas Y Sanciones	158,837	0	0	158,837	30,600	19%	128,237
1-3-3-1-03	Multas Por Atraso En Pago Bienes Y Servicios	158,837	0	0	158,837	4,098	3%	154,740
1-3-3-1-04	Sanciones Administrativas Y Judiciales	0	0	0	0	26,502	NA	-26,502
1-3-4	Intereses Moratorios	39,393	0	0	39,393	926	2%	38,466
1-3-4-2	Intereses Moratorios Por Atraso En Pago De Bienes Y	39,393	0	0	39,393	926	2%	38,466
1-3-9	Otros Ingresos No Tributarios	0	0	0	0	6	NA	-6
1-3-9-1	Reintegros En Efectivo	0	0	0	0	6	NA	-6
1-4	Transferencias Corrientes	925,309	0	0	925,309	231,327	25%	693,982
1-4-1	Transferencias Corrientes Del Sector Publico	925,309	0	0	925,309	231,327	25%	693,982
1-4-1-6	Transferencias Corrientes De Instituciones Públicas Financieras	925,309	0	0	925,309	231,327	25%	693,982
Cuenta	Descripción	Presupuesto Ordinario	Presupuesto Extraordinario	Modificaciones	Presupuesto Aprobado	Superavit 2020	%	Superavit 2020 no incorporado
3	Financiamiento	119,947	0	0	119,947	244,593	204%	-124,646
3-3	Recursos De Vigencias Anteriores	119,947	0	0	119,947	244,593	204%	-124,646
3-3-2	Superavit Especifico	119,947	0	0	119,947	244,593	204%	-124,646

Superintendencia de Telecomunicaciones
Reporte: Ejecución Ingresos
Grupo de Oficinas: Regulatel
Del Mes de Enero 2021 al mes de Marzo 2021
Montos en Miles de Costa Rica, Colón
Nivel: 6

Cuenta	Descripción	Presupuesto Ordinario	Presupuesto Extraordinario	Modificaciones	Presupuesto Aprobado	Superavit 2020	%	Superavit 2020 no incorporado
3	Financiamiento	0	0	0	0	531	NA	-531
3-3	Recursos De Vigencias Anteriores	0	0	0	0	531	NA	-531
3-3-2	Superavit Especifico	0	0	0	0	531	NA	-531

Indicadores

No.	Nombre	Fórmula de cálculo	Unidad de medida	Significado	mar-21	mar-20	Variación	Justificación
1	Ejecución presupuestaria- Ingresos	$(\text{Ingresos ordinarios totales ejecutados}/\text{Ingresos ordinarios totales presupuestados}) * 100$	Ejecución presupuestaria	Un mayor porcentaje implica mayor ejecución en la programación.	80%	81%	↓ -0.4%	Se tuvo una disminución del presupuesto aprobado para el 2021 y no se logró ejecutar todo lo planificado para este trimestre.
2	Ejecución presupuestaria- Egresos	$(\text{Egresos ejecutados}/\text{Egresos presupuestados}) * 100$	Ejecución presupuestaria	Un mayor porcentaje implica mayor ejecución en la programación.	77%	79%	↓ -2.4%	La disminución se presenta por efecto en el decrecimiento del presupuesto aprobado del 2021 y a una menor ejecución de lo planificado para este trimestre.
3	Ejecución en remuneraciones	$(\text{Total gasto en remuneraciones ejecutado}/\text{Total gasto presupuestado en remuneraciones}) * 100$	Ejecución presupuestaria	Un mayor porcentaje refleja una mayor ejecución de las remuneraciones	103%	102%	↑ 1.1%	Se tuvo un incremento en el presupuesto aprobado y una mayor ejecución presupuestaria, pasando de 132 a 133 plazas a marzo del 2021.
4	Costo de la regulación de Telecomunicaciones en CR	Total gastos Sutel/Total mercado de telecomunicaciones	Estados Financieros	Un menor indicador refleja menor costo en la regulación.	0.65%	0.46%	↑ 0.18%	Leve incremento en gastos de regulación con respecto al crecimiento del mercado
5	Costo administración superior y DGO	$(\text{Total gasto en remuneraciones programa 1 ejecutado}/\text{Total gasto ejecutado en remuneraciones Sutel}) * 100$	Ejecución presupuestaria	Un menor porcentaje refleja un menor costo del programa 1 vrs las áreas técnicas	36%	36%	↑ 0.6%	Se mantiene el gasto en relación al gasto total de Remuneraciones.
6	Costo de planificación, administración y control del uso del Espectro Radioeléctrico	Total gasto Espectro/Total ingresos del mercado de telecomunicaciones	Estados Financieros	Un menor porcentaje refleja menor costo de la planificación, administración y control del uso del Espectro Radioeléctrico.	0.1%	0.1%	↑ 0.0%	Se mantiene el gasto de Espectro con respecto al ingreso total del mercado
7	Costo total de la administración de Fonatel en relación al mercado de telecomunicaciones	Total gasto administración Fonatel/ Total ingresos del mercado de telecomunicaciones	Estados Financieros	Un menor porcentaje refleja menor costo de la administración de Fonatel.	0.02%	0.02%	↑ 0.0%	Se mantiene el gasto de Fonatel con respecto al ingreso total del mercado
8	Costo total de la administración de Fonatel en relación al Fondo	Total gasto administración Fonatel/ Total patrimonio del fideicomiso 1082 SUTEL-BNCR	Estados Financieros	Un menor porcentaje refleja menor costo de la administración de Fonatel. (máximo por ley 1%)	0.091%	0.093%	↓ -0.002%	Leve disminución del gasto administrativo de Fonatel con respecto al Patrimonio del fideicomiso
9	Recuperación de cuentas por cobrar en Canon de Regulación	$(\text{Total cuentas por cobrar recuperadas}/\text{Total ingresos por Canon de Regulación}) * 100$	Estados financieros	Un mayor porcentaje refleja una mayor recuperación de cuentas por cobrar del Canon de Regulación.	99.8%	97.8%	↑ 2.0%	Mejora en la recaudación y cobro del canon de regulación
10	Uso de recursos financieros para capacitaciones	(Total gasto en capacitación/Total de funcionarios capacitados)	Estados financieros	Refleja el monto de recursos económicos invertido por funcionario en capacitaciones.	230.93	76.94	↑ 153.99	Disminución en el gasto de capacitación por funcionario por efecto de la pandemia. Menos capacitación presencial

Revelación:

El presupuesto de la Sutel está conformado por 4 programas presupuestarios:

- 1- Administración superior (Consejo y Dirección General de Operaciones).
- 2- Regulación de las telecomunicaciones (Dirección General de Calidad, Dirección General de Mercados, y Dirección General de Competencia).
- 3- Espectro radioeléctrico (Canon de reserva del Espectro).
- 4- Fondo Nacional de Telecomunicaciones (Contribución especial parafiscal a Fonatel).

Está conformado por 3 fuentes de financiamiento:

- 1- Canon de Regulación de Telecomunicaciones
- 2- Canon de Reserva del Espectro Radioeléctrico
- 3- Contribución Especial Parafiscal a Fondo Nacional de Telecomunicaciones

En el mes de abril se preparan y se presentan ante el Consejo de la Sutel, los proyectos de cánones de regulación y de reserva del espectro radioeléctrico. El canon de regulación es presentado ante la Contraloría General de la República, la cual emite su aprobación o improbación a finales del mes de julio. El canon de reserva del espectro radioeléctrico se presenta ante el Ministerio de Ciencia, Tecnología y Telecomunicaciones, para su aprobación y publicación en el mes de octubre. En el mes de setiembre de cada año, se presenta a la Contraloría General de la República el proyecto de presupuesto del año siguiente, que integra y consolida los ingresos y egresos de los cánones de regulación y de espectro, así como el presupuesto de ingresos por la Contribución parafiscal de Fonatel y sus respectivos egresos, para la correspondiente aprobación, improbación o aprobación parcial, en el mes de diciembre. El presupuesto aprobado se ejecuta en el año calendario a partir del mes de enero hasta el mes de diciembre y el cual es a base de efectivo.

El presupuesto para el año 2021 fue aprobado por la Contraloría General de la República mediante oficio DFOE-IFR-0754 del 09 de diciembre del 2020 por un monto de ¢6,895.7 millones para canon de regulación, ¢2,184.6 millones para canon de espectro radioeléctrico, ¢15,129.4 millones para contribución especial parafiscal del Fondo Nacional de Telecomunicaciones, otros ingresos por ¢1,407.8 millones, superávit incorporado por ¢2,648.3 millones, para un gran total de ¢28,265.9 millones.

Se incluye los siguientes informes presupuestarios:

- 1- Resumen de ejecución presupuestaria
- 2- Ejecución de ingresos

3- Ejecución de egresos

4- Conciliación superávit presupuestario versus estados financieros

La explicación de los cambios del presupuesto inicial y el final se detalla en el informe de Evaluación de la ejecución presupuestaria del primer semestre del 2021, que realizará la Unidad Planificación, Presupuesto y Control Interno en el mes de julio.

Notas al informe deuda pública

Nota 85	Saldos		
Rubro	Periodo actual	Periodo anterior	%
Saldo de deuda pública	0	0	0%

Fecha	Incrementos	Disminuciones	Fundamento

Revelación: la Sutel no presenta endeudamiento público a la fecha.

Notas informe estado de situación y evolución de bienes no concesionados y concesionados

Norma / Política			Concepto	Referencia	
				Norma	Política
6	101		ESEB	NICSP N°17, párrafos 88 a 91 y 94. NICSP N°31, párrafos 117 a 119 y 123	DGCN
6	101	1	Exposición saldo nulo		DGCN

Nota 86	Saldos		
Rubro	Periodo actual	Periodo anterior	%
Activos generadores de efectivo	0	0	0%
Activos no generadores de efectivo	1,235,920	1,353,606	-9%

Revelación: la disminución se debe al registro de la depreciación mensual, para este periodo no se han realizado adquisiciones de activos de importancia a revelar.

Notas informe estado por segmentos

Norma / Política			Concepto	Referencia	
				Norma	Política
6	85		Definición de segmento	NICSP N°18, párrafo 9 y 12	
6	85	1	Segmentos para la administración financiera de Costa Rica		DGCN

Revelación: no aplica a la Sutel.

Nosotros, Federico Chacón Loaiza cédula 1-817-367, Eduardo Arias Cabalceta cédula 1-708-478, Mario Campos Ramírez cédula 4-148-690, en condición de encargados y custodios de la información contable de esta institución, damos fe de que la preparación y presentación de los estados financieros se realizó bajo los lineamientos, políticas y reglamentos establecidos por el ente regulador.

Federico Chacón Loaiza
 Presidente del Consejo
 Representante Legal

Eduardo Arias Cabalceta
 Director General de
 Operaciones

Mario Campos Ramírez
 Jefe de Finanzas

Anexo No. 1 Balance de comprobación

Superintendencia de Telecomunicaciones
Balance de Comprobacion
Cifras en Costa Rica, Colón
Confidencial

Mes: Marzo Periodo: 2021

- Empresas: Superintendencia de Telecomunicaciones -

Cuenta	Descripcion	Saldo Inicial	Debitos	Creditos	Movimientos	Saldo Final
1000	Cuenta de Activo	220,078,640,098.86	12,773,297,219.06	7,931,815,668.81	4,841,481,550.25	224,920,121,649.11
1000-1	Activo Corriente	5,928,208,599.22	11,848,803,668.97	5,844,132,776.65	6,004,670,892.32	11,932,879,491.54
1000-1-1	Efectivo y equivalent...	1,167,627,485.26	3,765,521,936.87	3,945,401,707.77	-179,879,770.90	987,747,714.36
1000-1-1-01	Efectivo	23,984,134.12	3,054,371,832.68	3,039,493,091.88	14,878,740.80	38,862,874.92
1000-1-1-01-02	Depósitos bancarios	22,467,334.12	2,922,457,154.35	2,907,578,413.55	14,878,740.80	37,346,074.92
1000-1-1-01-02-02	Depósitos bancarios e...	22,467,334.12	2,922,457,154.35	2,907,578,413.55	14,878,740.80	37,346,074.92
1000-1-1-01-02-02-2	Cuentas corrientes en...	22,467,334.12	2,922,457,154.35	2,907,578,413.55	14,878,740.80	37,346,074.92
1000-1-1-01-02-02-2-21101	Banco de Costa Rica (...)	253,420.01	0.00	12,340.00	-12,340.00	241,080.01
1000-1-1-01-02-02-2-21101-07	BCR Regulación No. 03...	253,420.01	0.00	12,340.00	-12,340.00	241,080.01
1000-1-1-01-02-02-2-21103	Banco Nacional de Cos...	22,203,994.11	1,731,308,987.17	1,716,417,906.37	14,891,080.80	37,095,074.91
1000-1-1-01-02-02-2-21103-01	BNCR Regulación No. 2...	6,072,106.55	1,410,870,836.80	1,393,334,527.31	17,536,309.49	23,608,416.04
1000-1-1-01-02-02-2-21103-02	BNCR Regulación No. 6...	5,414,762.28	75,749,125.98	80,896,825.36	-5,147,699.38	267,062.90
1000-1-1-01-02-02-2-21103-03	BNCR Espectro No. 220...	5,724,891.44	173,068,396.96	174,140,240.30	-1,071,843.34	4,653,048.10
1000-1-1-01-02-02-2-21103-04	BNCR Espectro No. 621...	382,020.06	125.23	0.00	125.23	382,145.29
1000-1-1-01-02-02-2-21103-05	BNCR Fonatel No. 6210...	3,582,729.12	1,174.49	0.00	1,174.49	3,583,903.61
1000-1-1-01-02-02-2-21103-06	BNCR Fonatel No. 2194...	1,027,484.66	71,619,327.71	68,046,313.40	3,573,014.31	4,600,498.97
1000-1-1-01-02-02-2-23100	Banco Central de Cost...	9,920.00	1,191,148,167.18	1,191,148,167.18	0.00	9,920.00
1000-1-1-01-02-02-2-23100-13	BCCR Sutel No. 128357...	9,920.00	1,191,148,167.18	1,191,148,167.18	0.00	9,920.00
1000-1-1-01-03	Cajas chicas y fondos...	1,516,800.00	131,914,678.33	131,914,678.33	0.00	1,516,800.00
1000-1-1-01-03-01	Cajas chicas	1,516,800.00	0.00	0.00	0.00	1,516,800.00
1000-1-1-01-03-01-2	Cajas chicas en el pa...	1,516,800.00	0.00	0.00	0.00	1,516,800.00
1000-1-1-01-03-01-2-99999	No Aplica	1,516,800.00	0.00	0.00	0.00	1,516,800.00
1000-1-1-01-03-01-2-99999-01	Caja Principal	1,516,800.00	0.00	0.00	0.00	1,516,800.00
1000-1-1-01-03-02	Fondos rotatorios	0.00	131,914,678.33	131,914,678.33	0.00	0.00
1000-1-1-01-03-02-1	Fondos rotatorios en ...	0.00	65,220,425.00	65,220,425.00	0.00	0.00
1000-1-1-01-03-02-1-99999	No Aplica	0.00	65,220,425.00	65,220,425.00	0.00	0.00
1000-1-1-01-03-02-1-99999-01	Fondos rotatorios en ...	0.00	65,220,425.00	65,220,425.00	0.00	0.00
1000-1-1-01-03-02-2	Fondos rotatorios en ...	0.00	66,694,253.33	66,694,253.33	0.00	0.00
1000-1-1-01-03-02-2-99999	No Aplica	0.00	66,694,253.33	66,694,253.33	0.00	0.00
1000-1-1-01-03-02-2-99999-01	Fondos rotatorios en ...	0.00	66,694,253.33	66,694,253.33	0.00	0.00
1000-1-1-02	Equivalentes de efect...	1,143,643,351.14	711,150,104.19	905,908,615.89	-194,758,511.70	948,884,839.44
1000-1-1-02-99	Otros equivalentes de...	1,143,643,351.14	711,150,104.19	905,908,615.89	-194,758,511.70	948,884,839.44
1000-1-1-02-99-02	Otros equivalentes de...	1,143,643,351.14	711,150,104.19	905,908,615.89	-194,758,511.70	948,884,839.44
1000-1-1-02-99-02-0	Otros equivalentes de...	1,143,643,351.14	711,150,104.19	905,908,615.89	-194,758,511.70	948,884,839.44
1000-1-1-02-99-02-0-21103	Banco Nacional de Cos...	1,143,643,351.14	711,150,104.19	905,908,615.89	-194,758,511.70	948,884,839.44
1000-1-1-02-99-02-0-21103-01	Otros equivalentes de...	1,142,334,770.00	709,889,774.75	904,600,034.75	-194,710,260.00	947,624,510.00
1000-1-1-02-99-02-0-21103-02	Otros equivalentes de...	1,308,581.14	1,260,329.44	1,308,581.14	-48,251.70	1,260,329.44
1000-1-2	Inversiones a corto p...	4,491,718,100.03	1,131,762,780.82	1,191,837,580.04	-60,074,799.22	4,431,643,300.81
1000-1-2-02	Títulos y valores a c...	4,491,718,100.03	1,131,762,780.82	1,191,837,580.04	-60,074,799.22	4,431,643,300.81
1000-1-2-02-02	Títulos y valores a c...	4,491,718,100.03	1,131,762,780.82	1,191,837,580.04	-60,074,799.22	4,431,643,300.81
1000-1-2-02-02-01	Títulos y valores a c...	4,491,718,100.03	1,131,762,780.82	1,191,837,580.04	-60,074,799.22	4,431,643,300.81
1000-1-2-02-02-01-1	Títulos y valores a c...	4,478,202,317.66	1,124,453,833.85	1,187,226,304.32	-62,772,470.47	4,415,429,847.19
1000-1-2-02-02-01-1-11206	Ministerio de Haciend...	4,478,202,317.66	1,124,453,833.85	1,187,226,304.32	-62,772,470.47	4,415,429,847.19
1000-1-2-02-02-01-1-11206-01	Títulos y valores Min...	4,478,202,317.66	1,124,453,833.85	1,187,226,304.32	-62,772,470.47	4,415,429,847.19
1000-1-2-02-02-01-3	Títulos y valores a c...	13,515,782.37	7,308,946.97	4,611,275.72	2,697,671.25	16,213,453.62
1000-1-2-02-02-01-3-11206	Ministerio de Haciend...	13,515,782.37	7,308,946.97	4,611,275.72	2,697,671.25	16,213,453.62
1000-1-2-02-02-01-3-11206-01	Títulos y valores Mi...	13,515,782.37	7,308,946.97	4,611,275.72	2,697,671.25	16,213,453.62
1000-1-3	Cuentas a cobrar a co...	40,991,256.47	6,941,441,897.58	674,343,364.73	6,267,098,532.85	6,308,089,789.32
1000-1-3-02	Contribuciones social...	4,503,155.00	3,461,368,304.00	4,503,155.00	3,456,865,149.00	3,461,368,304.00
1000-1-3-02-99	Contribuciones social...	4,503,155.00	3,461,368,304.00	4,503,155.00	3,456,865,149.00	3,461,368,304.00
1000-1-3-02-99-99	Otras contribuciones ...	4,503,155.00	3,461,368,304.00	4,503,155.00	3,456,865,149.00	3,461,368,304.00
1000-1-3-02-99-99-0	Otras contribuciones ...	4,503,155.00	3,461,368,304.00	4,503,155.00	3,456,865,149.00	3,461,368,304.00

1000-1-3-02-99-99-0-11206	Ministerio de Haciend...	4,503,155.00	3,461,368,304.00	4,503,155.00	3,456,865,149.00	3,461,368,304.00
1000-1-3-02-99-99-0-11206-01	MH-Parafiscal Fonatel	2,442,824.00	3,460,922,369.00	2,442,824.00	3,458,479,545.00	3,460,922,369.00
1000-1-3-02-99-99-0-11206-02	MH-Parafiscal Fonatel...	399,211.00	66,213.00	399,211.00	-332,998.00	66,213.00
1000-1-3-02-99-99-0-11206-03	MH-Parafiscal Fonatel...	1,661,120.00	379,722.00	1,661,120.00	-1,281,398.00	379,722.00
1000-1-3-04	Servicios y derechos ...	2,617,684.52	3,384,337,576.65	574,228,801.20	2,810,108,775.45	2,812,726,459.97
1000-1-3-04-02	Derechos administrati...	2,617,684.52	3,384,337,576.65	574,228,801.20	2,810,108,775.45	2,812,726,459.97
1000-1-3-04-02-99	Otros derechos admini...	2,617,684.52	3,384,337,576.65	574,228,801.20	2,810,108,775.45	2,812,726,459.97
1000-1-3-04-02-99-0	Otros derechos admini...	2,617,684.52	3,384,337,576.65	574,228,801.20	2,810,108,775.45	2,812,726,459.97
1000-1-3-04-02-99-0-11206	Ministerio de Haciend...	965,493.00	2,809,692,788.00	965,493.00	2,808,727,295.00	2,809,692,788.00
1000-1-3-04-02-99-0-11206-02	Canon de Espectro	965,493.00	2,809,692,788.00	965,493.00	2,808,727,295.00	2,809,692,788.00
1000-1-3-04-02-99-0-16151	Instituto Costarricen...	0.00	262,746,046.05	262,746,046.05	0.00	0.00
1000-1-3-04-02-99-0-16151-01	Canon Regulación - Fa...	0.00	262,746,046.05	262,746,046.05	0.00	0.00
1000-1-3-04-02-99-0-16180	Radiográfica Costarr...	0.00	4,419,899.97	4,419,899.97	0.00	0.00
1000-1-3-04-02-99-0-16180-01	Canon Regulación - Fa...	0.00	4,419,899.97	4,419,899.97	0.00	0.00
1000-1-3-04-02-99-0-17100	Empresa de Servicios ...	0.00	391,224.44	391,224.44	0.00	0.00
1000-1-3-04-02-99-0-17100-01	Canon Regulación - Fa...	0.00	391,224.44	391,224.44	0.00	0.00
1000-1-3-04-02-99-0-17200	Junta Administrativa ...	0.00	1,875,199.57	1,875,199.57	0.00	0.00
1000-1-3-04-02-99-0-17200-01	Canon Regulación - Fa...	0.00	1,875,199.57	1,875,199.57	0.00	0.00
1000-1-3-04-02-99-0-99999	No Aplica	1,652,191.52	305,212,418.62	303,830,938.17	1,381,480.45	3,033,671.97
1000-1-3-04-02-99-0-99999-01	Canon Regulación - Fa...	1,652,191.52	305,212,418.62	303,830,938.17	1,381,480.45	3,033,671.97
1000-1-3-06	Transferencias a cobr...	1,743,500.11	87,459,526.32	87,964,640.67	-505,114.35	1,238,385.76
1000-1-3-06-02	Transferencias del se...	1,743,500.11	87,459,526.32	87,964,640.67	-505,114.35	1,238,385.76
1000-1-3-06-02-03	Transferencias de Ins...	1,743,500.11	87,459,526.32	87,964,640.67	-505,114.35	1,238,385.76
1000-1-3-06-02-03-0	Transferencias de Ins...	1,743,500.11	87,459,526.32	87,964,640.67	-505,114.35	1,238,385.76
1000-1-3-06-02-03-0-99999	No Aplica	1,743,500.11	87,459,526.32	87,964,640.67	-505,114.35	1,238,385.76
1000-1-3-06-02-03-0-99999-01	CXC a SUTEL- Regulaci...	183,122.96	159,497.44	183,122.96	-23,625.52	159,497.44
1000-1-3-06-02-03-0-99999-02	CXC a SUTEL- Espectro	658,796.81	40,918,576.33	41,128,468.03	-209,891.70	448,905.11
1000-1-3-06-02-03-0-99999-03	CXC a SUTEL - FONATEL	901,580.34	46,381,452.55	46,653,049.68	-271,597.13	629,983.21
1000-1-3-97	Cuentas a cobrar en g...	18,983,280.99	340,933.60	0.00	340,933.60	19,324,214.59
1000-1-3-97-04	Servicios y derechos ...	18,983,280.99	340,933.60	0.00	340,933.60	19,324,214.59
1000-1-3-97-04-02	Derechos administrati...	18,983,280.99	340,933.60	0.00	340,933.60	19,324,214.59
1000-1-3-97-04-02-0	Derechos administrati...	18,983,280.99	340,933.60	0.00	340,933.60	19,324,214.59
1000-1-3-97-04-02-0-99999	Generico	18,983,280.99	340,933.60	0.00	340,933.60	19,324,214.59
1000-1-3-97-04-02-0-99999-01	Derechos administrati...	6,992,586.97	0.00	0.00	0.00	6,992,586.97
1000-1-3-97-04-02-0-99999-02	Derechos administrati...	2,460,918.99	61,230.12	0.00	61,230.12	2,522,149.11
1000-1-3-97-04-02-0-99999-03	Derechos administrati...	9,529,775.03	279,703.48	0.00	279,703.48	9,809,478.51
1000-1-3-98	Otras cuentas a cobra...	20,164,938.85	914,254.01	625,208.96	289,045.05	20,453,983.90
1000-1-3-98-01	Multas sanciones re...	19,764,938.85	914,254.01	625,208.96	289,045.05	20,053,983.90
1000-1-3-98-01-01	Multas y sanciones ad...	19,764,938.85	914,254.01	625,208.96	289,045.05	20,053,983.90
1000-1-3-98-01-01-0	Multas y sanciones ad...	19,764,938.85	914,254.01	625,208.96	289,045.05	20,053,983.90
1000-1-3-98-01-01-0-11206	Ministerio de Haciend...	234,742.00	522,749.00	234,742.00	288,007.00	522,749.00
1000-1-3-98-01-01-0-11206-03	MH-Canon Espectro - R...	46,478.00	89,736.00	46,478.00	43,258.00	89,736.00
1000-1-3-98-01-01-0-11206-04	MH-Canon Espectro - M...	188,264.00	433,013.00	188,264.00	244,749.00	433,013.00
1000-1-3-98-01-01-0-99999	No Aplica	19,530,196.85	391,505.01	390,466.96	1,038.05	19,531,234.90
1000-1-3-98-01-01-0-99999-01	Canon Regulación - Re...	9,202.99	70,759.93	65,254.28	5,505.65	14,708.64
1000-1-3-98-01-01-0-99999-02	Canon Regulación - Mu...	97,707.93	320,745.08	325,212.68	-4,467.60	93,240.33
1000-1-3-98-01-01-0-99999-04	Canon Espectro - Mult...	42,268.61	0.00	0.00	0.00	42,268.61
1000-1-3-98-01-01-0-99999-05	Otras multas y sancio...	19,381,017.32	0.00	0.00	0.00	19,381,017.32
1000-1-3-98-99	Créditos varios c/p	400,000.00	0.00	0.00	0.00	400,000.00
1000-1-3-98-99-01	Créditos varios con e...	400,000.00	0.00	0.00	0.00	400,000.00
1000-1-3-98-99-01-0	Créditos varios con e...	400,000.00	0.00	0.00	0.00	400,000.00
1000-1-3-98-99-01-0-99999	No Aplica	400,000.00	0.00	0.00	0.00	400,000.00
1000-1-3-98-99-01-0-99999-03	Créditos varios con e...	400,000.00	0.00	0.00	0.00	400,000.00
1000-1-3-99	Previsiones para dete...	-7,021,303.00	7,021,303.00	7,021,558.90	-255.90	-7,021,558.90
1000-1-3-99-04	Previsiones para serv...	-28,716.03	7,021,303.00	7,021,558.90	-255.90	-28,971.93
1000-1-3-99-04-02	Previsiones para dere...	-28,716.03	7,021,303.00	7,021,558.90	-255.90	-28,971.93
1000-1-3-99-04-02-0	Previsiones para dere...	-28,716.03	7,021,303.00	7,021,558.90	-255.90	-28,971.93
1000-1-3-99-04-02-0-99999	No Aplica	-28,716.03	7,021,303.00	7,021,558.90	-255.90	-28,971.93
1000-1-3-99-04-02-0-99999-01	Estimación incobrable...	-28,716.03	7,021,303.00	7,021,558.90	-255.90	-28,971.93
1000-1-3-99-97	Previsiones para cuen...	-6,992,586.97	0.00	0.00	0.00	-6,992,586.97
1000-1-3-99-97-04	Previsiones para serv...	-6,992,586.97	0.00	0.00	0.00	-6,992,586.97
1000-1-3-99-97-04-0	Previsiones para serv...	-6,992,586.97	0.00	0.00	0.00	-6,992,586.97

1000-1-3-99-97-04-0-99999	Generico	-6,992,586.97	0.00	0.00	0.00	-6,992,586.97
1000-1-3-99-97-04-0-99999-01	Previsiones para serv...	-6,992,586.97	0.00	0.00	0.00	-6,992,586.97
1000-1-9	Otros activos a corto...	227,871,757.46	10,077,053.70	32,550,124.11	-22,473,070.41	205,398,687.05
1000-1-9-01	Gastos a devengar a c...	227,871,757.46	10,077,053.70	32,550,124.11	-22,473,070.41	205,398,687.05
1000-1-9-01-01	Servicios a devengar ...	221,063,402.95	10,002,087.38	31,825,422.43	-21,823,335.05	199,240,067.90
1000-1-9-01-01-01	Primas y gastos de se...	2,941,425.85	9,851,817.09	2,846,255.04	7,005,562.05	9,946,987.90
1000-1-9-01-01-01-0	Primas y gastos de se...	2,941,425.85	9,851,817.09	2,846,255.04	7,005,562.05	9,946,987.90
1000-1-9-01-01-01-0-22191	Instituto Nacional de...	2,941,425.85	9,851,817.09	2,846,255.04	7,005,562.05	9,946,987.90
1000-1-9-01-01-01-0-22191-01	Primas y gastos de se...	2,941,425.85	9,851,817.09	2,846,255.04	7,005,562.05	9,946,987.90
1000-1-9-01-01-02	Alquileres y derechos...	218,121,977.10	150,270.29	28,979,167.39	-28,828,897.10	189,293,080.00
1000-1-9-01-01-02-0	Alquileres y derechos...	218,121,977.10	150,270.29	28,979,167.39	-28,828,897.10	189,293,080.00
1000-1-9-01-01-02-0-99999	No Aplica	218,121,977.10	150,270.29	28,979,167.39	-28,828,897.10	189,293,080.00
1000-1-9-01-01-02-0-99999-01	Alquileres y derechos...	218,121,977.10	150,270.29	28,979,167.39	-28,828,897.10	189,293,080.00
1000-1-9-01-99	Otros gastos a deveng...	6,808,354.51	74,966.32	724,701.68	-649,735.36	6,158,619.15
1000-1-9-01-99-99	Otros gastos a deveng...	6,808,354.51	74,966.32	724,701.68	-649,735.36	6,158,619.15
1000-1-9-01-99-99-0	Otros gastos a deveng...	6,808,354.51	74,966.32	724,701.68	-649,735.36	6,158,619.15
1000-1-9-01-99-99-0-99999	No Aplica	6,808,354.51	74,966.32	724,701.68	-649,735.36	6,158,619.15
1000-1-9-01-99-99-0-99999-01	Otros gastos a deveng...	6,808,354.51	74,966.32	724,701.68	-649,735.36	6,158,619.15
1000-2	Activo No Corriente	214,150,431,499.64	924,493,550.09	2,087,682,892.16	-1,163,189,342.07	212,987,242,157.57
1000-2-3	Cuentas a cobrar a la...	51,349,760.63	0.00	43,305.00	-43,305.00	51,306,455.63
1000-2-3-98	Otras cuentas a cobra...	51,349,760.63	0.00	43,305.00	-43,305.00	51,306,455.63
1000-2-3-98-03	Depósitos en garantía...	51,349,760.63	0.00	43,305.00	-43,305.00	51,306,455.63
1000-2-3-98-03-01	Depósitos en garantía...	49,205,849.82	0.00	0.00	0.00	49,205,849.82
1000-2-3-98-03-01-0	Depósitos en garantía...	49,205,849.82	0.00	0.00	0.00	49,205,849.82
1000-2-3-98-03-01-0-99999	No Aplica	49,205,849.82	0.00	0.00	0.00	49,205,849.82
1000-2-3-98-03-01-0-99999-01	Derechos administrati...	49,205,849.82	0.00	0.00	0.00	49,205,849.82
1000-2-3-98-03-02	Depósitos en garantía...	2,143,910.81	0.00	43,305.00	-43,305.00	2,100,605.81
1000-2-3-98-03-02-0	Depósitos en garantía...	2,143,910.81	0.00	43,305.00	-43,305.00	2,100,605.81
1000-2-3-98-03-02-0-16100	Compañía Nacional d...	212,860.00	0.00	43,305.00	-43,305.00	169,555.00
1000-2-3-98-03-02-0-16100-01	Servicios Públicos	212,860.00	0.00	43,305.00	-43,305.00	169,555.00
1000-2-3-98-03-02-0-16151	Instituto Costarricen...	772,935.99	0.00	0.00	0.00	772,935.99
1000-2-3-98-03-02-0-16151-01	Servicios Públicos	772,935.99	0.00	0.00	0.00	772,935.99
1000-2-3-98-03-02-0-16180	Radiográfica Costarr...	930,066.15	0.00	0.00	0.00	930,066.15
1000-2-3-98-03-02-0-16180-01	Servicios Públicos	930,066.15	0.00	0.00	0.00	930,066.15
1000-2-3-98-03-02-0-17100	Empresa de Servicios ...	100,548.67	0.00	0.00	0.00	100,548.67
1000-2-3-98-03-02-0-17100-01	Servicios Públicos	100,548.67	0.00	0.00	0.00	100,548.67
1000-2-3-98-03-02-0-17200	Junta Administrativa ...	127,500.00	0.00	0.00	0.00	127,500.00
1000-2-3-98-03-02-0-17200-01	Servicios Públicos	127,500.00	0.00	0.00	0.00	127,500.00
1000-2-5	Bienes no concesionad...	1,270,308,636.21	1,445,390.00	35,833,883.75	-34,388,493.75	1,235,920,142.46
1000-2-5-01	Propiedades planta y...	832,542,561.90	1,445,390.00	10,127,661.53	-8,682,271.53	823,860,290.37
1000-2-5-01-01	Tierras y terrenos	54,240,994.00	0.00	0.00	0.00	54,240,994.00
1000-2-5-01-01-99	Otras tierras y terre...	54,240,994.00	0.00	0.00	0.00	54,240,994.00
1000-2-5-01-01-99-6	Valores de origen	54,240,994.00	0.00	0.00	0.00	54,240,994.00
1000-2-5-01-01-99-6-99999	No Aplica	54,240,994.00	0.00	0.00	0.00	54,240,994.00
1000-2-5-01-01-99-6-99999-01	Otras tierras y terre...	54,240,994.00	0.00	0.00	0.00	54,240,994.00
1000-2-5-01-02	Edificios	610,387,608.42	0.00	1,161,713.58	-1,161,713.58	609,225,894.84
1000-2-5-01-02-99	Otros edificios	610,387,608.42	0.00	1,161,713.58	-1,161,713.58	609,225,894.84
1000-2-5-01-02-99-1	Valores de origen	671,637,578.71	0.00	0.00	0.00	671,637,578.71
1000-2-5-01-02-99-1-99999	No Aplica	671,637,578.71	0.00	0.00	0.00	671,637,578.71
1000-2-5-01-02-99-1-99999-01	Otros edificios-Valor...	671,637,578.71	0.00	0.00	0.00	671,637,578.71
1000-2-5-01-02-99-3	Depreciaciones acumul...	-85,762,708.86	0.00	1,161,713.58	-1,161,713.58	-86,924,422.44
1000-2-5-01-02-99-3-99999	No Aplica	-85,762,708.86	0.00	1,161,713.58	-1,161,713.58	-86,924,422.44
1000-2-5-01-02-99-3-99999-01	Otros edificios-Depre...	-85,762,708.86	0.00	1,161,713.58	-1,161,713.58	-86,924,422.44
1000-2-5-01-02-99-5	Mejoras	24,512,738.57	0.00	0.00	0.00	24,512,738.57
1000-2-5-01-02-99-5-99999	No Aplica	24,512,738.57	0.00	0.00	0.00	24,512,738.57
1000-2-5-01-02-99-5-99999-01	Otros edificios-Mejor...	24,512,738.57	0.00	0.00	0.00	24,512,738.57
1000-2-5-01-03	Maquinaria y equipos ...	0.01	0.00	0.00	0.00	0.01
1000-2-5-01-03-03	Planta electrica	0.01	0.00	0.00	0.00	0.01
1000-2-5-01-03-03-1	Planta electrica-Valo...	779,020.01	0.00	0.00	0.00	779,020.01
1000-2-5-01-03-03-1-99999	Planta electrica-Valo...	779,020.01	0.00	0.00	0.00	779,020.01
1000-2-5-01-03-03-1-99999-01	Planta electrica-Valo...	779,020.01	0.00	0.00	0.00	779,020.01
1000-2-5-01-03-03-3	Planta electrica-Depr...	-779,020.00	0.00	0.00	0.00	-779,020.00

1000-2-5-01-03-03-3-99999	Planta electrica-Depr...	-779,020.00	0.00	0.00	0.00	-779,020.00
1000-2-5-01-03-03-3-99999-01	Planta electrica-Depr...	-779,020.00	0.00	0.00	0.00	-779,020.00
1000-2-5-01-04	Equipos de transporte...	1,731,826.53	0.00	190,666.61	-190,666.61	1,541,159.92
1000-2-5-01-04-02	Vehículos	1,705,836.53	0.00	189,536.61	-189,536.61	1,516,299.92
1000-2-5-01-04-02-1	Valores de origen	141,850,395.00	0.00	0.00	0.00	141,850,395.00
1000-2-5-01-04-02-1-99999	No Aplica	141,850,395.00	0.00	0.00	0.00	141,850,395.00
1000-2-5-01-04-02-1-99999-01	Vehículos-Valores de ...	141,850,395.00	0.00	0.00	0.00	141,850,395.00
1000-2-5-01-04-02-3	Depreciaciones acumul...	-140,144,558.47	0.00	189,536.61	-189,536.61	-140,334,095.08
1000-2-5-01-04-02-3-99999	No Aplica	-140,144,558.47	0.00	189,536.61	-189,536.61	-140,334,095.08
1000-2-5-01-04-02-3-99999-01	Vehículos-Depreciatio...	-140,144,558.47	0.00	189,536.61	-189,536.61	-140,334,095.08
1000-2-5-01-04-99	Otros equipos de tran...	25,990.00	0.00	1,130.00	-1,130.00	24,860.00
1000-2-5-01-04-99-1	Valores de origen	135,600.00	0.00	0.00	0.00	135,600.00
1000-2-5-01-04-99-1-99999	No Aplica	135,600.00	0.00	0.00	0.00	135,600.00
1000-2-5-01-04-99-1-99999-01	Otros equipos de tran...	135,600.00	0.00	0.00	0.00	135,600.00
1000-2-5-01-04-99-3	Depreciaciones acumul...	-109,610.00	0.00	1,130.00	-1,130.00	-110,740.00
1000-2-5-01-04-99-3-99999	No Aplica	-109,610.00	0.00	1,130.00	-1,130.00	-110,740.00
1000-2-5-01-04-99-3-99999-01	Otros equipos de tran...	-109,610.00	0.00	1,130.00	-1,130.00	-110,740.00
1000-2-5-01-05	Equipos de comunicaci...	12,542,927.61	0.00	330,045.09	-330,045.09	12,212,882.52
1000-2-5-01-05-01	Antenas y radares	32,425.82	0.00	790.82	-790.82	31,635.00
1000-2-5-01-05-01-1	Valores de origen	28,964,067.41	0.00	0.00	0.00	28,964,067.41
1000-2-5-01-05-01-1-99999	Generico	28,964,067.41	0.00	0.00	0.00	28,964,067.41
1000-2-5-01-05-01-1-99999-01	Antenas y radares - V...	28,964,067.41	0.00	0.00	0.00	28,964,067.41
1000-2-5-01-05-01-3	Depreciaciones acumul...	-28,931,641.59	0.00	790.82	-790.82	-28,932,432.41
1000-2-5-01-05-01-3-99999	Generico	-28,931,641.59	0.00	790.82	-790.82	-28,932,432.41
1000-2-5-01-05-01-3-99999-01	Antenas y radares - D...	-28,931,641.59	0.00	790.82	-790.82	-28,932,432.41
1000-2-5-01-05-02	Equipos de telefonia	1,377,042.01	0.00	69,421.98	-69,421.98	1,307,620.03
1000-2-5-01-05-02-1	Equipos de telefonia-...	65,543,835.89	0.00	0.00	0.00	65,543,835.89
1000-2-5-01-05-02-1-99999	Equipos de telefonia-...	65,543,835.89	0.00	0.00	0.00	65,543,835.89
1000-2-5-01-05-02-1-99999-01	Equipos de telefonia-...	65,543,835.89	0.00	0.00	0.00	65,543,835.89
1000-2-5-01-05-02-3	Equipos de telefonia-...	-64,166,793.88	0.00	69,421.98	-69,421.98	-64,236,215.86
1000-2-5-01-05-02-3-99999	Equipos de telefonia-...	-64,166,793.88	0.00	69,421.98	-69,421.98	-64,236,215.86
1000-2-5-01-05-02-3-99999-01	Equipos de telefonia-...	-64,166,793.88	0.00	69,421.98	-69,421.98	-64,236,215.86
1000-2-5-01-05-03-1	Equipos de radiocomun...	666,322.00	0.00	0.00	0.00	666,322.00
1000-2-5-01-05-03-1-99999	Equipos de radiocomun...	666,322.00	0.00	0.00	0.00	666,322.00
1000-2-5-01-05-03-1-99999-01	Equipos de radiocomun...	666,322.00	0.00	0.00	0.00	666,322.00
1000-2-5-01-05-03-3	Equipos de radiocomun...	-666,322.00	0.00	0.00	0.00	-666,322.00
1000-2-5-01-05-03-3-99999	Equipos de radiocomun...	-666,322.00	0.00	0.00	0.00	-666,322.00
1000-2-5-01-05-03-3-99999-01	Equipos de radiocomun...	-666,322.00	0.00	0.00	0.00	-666,322.00
1000-2-5-01-05-04	Equipos de audio y vi...	5,023,685.77	0.00	194,834.67	-194,834.67	4,828,851.10
1000-2-5-01-05-04-1	Equipos de audio y vi...	29,925,028.17	0.00	0.00	0.00	29,925,028.17
1000-2-5-01-05-04-1-99999	Equipos de audio y vi...	29,925,028.17	0.00	0.00	0.00	29,925,028.17
1000-2-5-01-05-04-1-99999-01	Equipos de audio y vi...	29,925,028.17	0.00	0.00	0.00	29,925,028.17
1000-2-5-01-05-04-3	Depreciaciones acumul...	-24,901,342.40	0.00	194,834.67	-194,834.67	-25,096,177.07
1000-2-5-01-05-04-3-99999	No Aplica	-24,901,342.40	0.00	194,834.67	-194,834.67	-25,096,177.07
1000-2-5-01-05-04-3-99999-01	Equipo de audio y vid...	-24,901,342.40	0.00	194,834.67	-194,834.67	-25,096,177.07
1000-2-5-01-05-99	Otros equipos de comu...	6,109,774.01	0.00	64,997.62	-64,997.62	6,044,776.39
1000-2-5-01-05-99-1	Valores de origen	7,799,712.00	0.00	0.00	0.00	7,799,712.00
1000-2-5-01-05-99-1-99999	No Aplica	7,799,712.00	0.00	0.00	0.00	7,799,712.00
1000-2-5-01-05-99-1-99999-01	Otros equipos de comu...	7,799,712.00	0.00	0.00	0.00	7,799,712.00
1000-2-5-01-05-99-3	Depreciaciones acumul...	-1,689,937.99	0.00	64,997.62	-64,997.62	-1,754,935.61
1000-2-5-01-05-99-3-99999	No Aplica	-1,689,937.99	0.00	64,997.62	-64,997.62	-1,754,935.61
1000-2-5-01-05-99-3-99999-01	Otros equipos de comu...	-1,689,937.99	0.00	64,997.62	-64,997.62	-1,754,935.61
1000-2-5-01-06	Equipos y mobiliario ...	30,160,711.86	1,445,390.00	2,211,309.81	-765,919.81	29,394,792.05
1000-2-5-01-06-01	Archivadores bibliot...	4,621,510.89	0.00	132,910.82	-132,910.82	4,488,600.07
1000-2-5-01-06-01-1	Valores de origen	35,266,145.32	0.00	0.00	0.00	35,266,145.32
1000-2-5-01-06-01-1-99999	No Aplica	35,266,145.32	0.00	0.00	0.00	35,266,145.32
1000-2-5-01-06-01-1-99999-01	Archivadores bibliot...	35,266,145.32	0.00	0.00	0.00	35,266,145.32
1000-2-5-01-06-01-3	Depreciaciones acumul...	-32,051,617.27	0.00	132,910.82	-132,910.82	-32,184,528.09
1000-2-5-01-06-01-3-99999	No Aplica	-32,051,617.27	0.00	132,910.82	-132,910.82	-32,184,528.09
1000-2-5-01-06-01-3-99999-01	Archivadores bibliot...	-32,051,617.27	0.00	132,910.82	-132,910.82	-32,184,528.09
1000-2-5-01-06-01-5	Mejoras	1,406,982.84	0.00	0.00	0.00	1,406,982.84
1000-2-5-01-06-01-5-99999	No Aplica	1,406,982.84	0.00	0.00	0.00	1,406,982.84

1000-2-5-01-06-01-5-99999-01	Archivadores bibliot...	1,406,982.84	0.00	0.00	0.00	1,406,982.84
1000-2-5-01-06-02	Mesas y escritorios	9,004,206.15	1,445,390.00	1,685,210.39	-239,820.39	8,764,385.76
1000-2-5-01-06-02-1	Valores de origen	43,869,090.04	722,695.00	722,695.00	0.00	43,869,090.04
1000-2-5-01-06-02-1-99999	No Aplica	43,869,090.04	722,695.00	722,695.00	0.00	43,869,090.04
1000-2-5-01-06-02-1-99999-01	Mesas y escritorios-V...	43,869,090.04	722,695.00	722,695.00	0.00	43,869,090.04
1000-2-5-01-06-02-3	Depreciaciones acumul...	-40,182,952.02	722,695.00	962,515.39	-239,820.39	-40,422,772.41
1000-2-5-01-06-02-3-99999	No Aplica	-40,182,952.02	722,695.00	962,515.39	-239,820.39	-40,422,772.41
1000-2-5-01-06-02-3-99999-01	Mesas y escritorios-D...	-40,182,952.02	722,695.00	962,515.39	-239,820.39	-40,422,772.41
1000-2-5-01-06-02-5	Mejoras	5,318,068.13	0.00	0.00	0.00	5,318,068.13
1000-2-5-01-06-02-5-99999	No Aplica	5,318,068.13	0.00	0.00	0.00	5,318,068.13
1000-2-5-01-06-02-5-99999-01	Mesas y escritorios-M...	5,318,068.13	0.00	0.00	0.00	5,318,068.13
1000-2-5-01-06-03	Sillas y bancos	10,222,461.88	0.00	219,533.52	-219,533.52	10,002,928.36
1000-2-5-01-06-03-1	Valores de origen	53,010,963.56	0.00	0.00	0.00	53,010,963.56
1000-2-5-01-06-03-1-99999	No Aplica	53,010,963.56	0.00	0.00	0.00	53,010,963.56
1000-2-5-01-06-03-1-99999-01	Sillas y bancos-Valor...	53,010,963.56	0.00	0.00	0.00	53,010,963.56
1000-2-5-01-06-03-3	Depreciaciones acumul...	-44,386,011.19	0.00	219,533.52	-219,533.52	-44,605,544.71
1000-2-5-01-06-03-3-99999	No Aplica	-44,386,011.19	0.00	219,533.52	-219,533.52	-44,605,544.71
1000-2-5-01-06-03-3-99999-01	Sillas y bancos-Depre...	-44,386,011.19	0.00	219,533.52	-219,533.52	-44,605,544.71
1000-2-5-01-06-03-5	Mejoras	1,597,509.51	0.00	0.00	0.00	1,597,509.51
1000-2-5-01-06-03-5-99999	No Aplica	1,597,509.51	0.00	0.00	0.00	1,597,509.51
1000-2-5-01-06-03-5-99999-01	Sillas y bancos-Mejor...	1,597,509.51	0.00	0.00	0.00	1,597,509.51
1000-2-5-01-06-99	Otros equipos y mobil...	6,312,532.94	0.00	173,655.08	-173,655.08	6,138,877.86
1000-2-5-01-06-99-1	Valores de origen	21,850,829.06	0.00	0.00	0.00	21,850,829.06
1000-2-5-01-06-99-1-99999	No Aplica	21,850,829.06	0.00	0.00	0.00	21,850,829.06
1000-2-5-01-06-99-1-99999-01	Otros equipos y mobil...	21,850,829.06	0.00	0.00	0.00	21,850,829.06
1000-2-5-01-06-99-3	Depreciaciones acumul...	-15,538,296.12	0.00	173,655.08	-173,655.08	-15,711,951.20
1000-2-5-01-06-99-3-99999	No Aplica	-15,538,296.12	0.00	173,655.08	-173,655.08	-15,711,951.20
1000-2-5-01-06-99-3-99999-01	Otros equipo y mobili...	-15,538,296.12	0.00	173,655.08	-173,655.08	-15,711,951.20
1000-2-5-01-07	Equipos para computac...	37,523,190.18	0.00	1,399,963.02	-1,399,963.02	36,123,227.16
1000-2-5-01-07-01	Computadoras	2,490,339.71	0.00	54,133.39	-54,133.39	2,436,206.32
1000-2-5-01-07-01-1	Valores de origen	94,199,253.69	0.00	0.00	0.00	94,199,253.69
1000-2-5-01-07-01-1-99999	No Aplica	94,199,253.69	0.00	0.00	0.00	94,199,253.69
1000-2-5-01-07-01-1-99999-01	Computadoras-Valores ...	94,199,253.69	0.00	0.00	0.00	94,199,253.69
1000-2-5-01-07-01-3	Depreciaciones acumul...	-91,708,913.98	0.00	54,133.39	-54,133.39	-91,763,047.37
1000-2-5-01-07-01-3-99999	No Aplica	-91,708,913.98	0.00	54,133.39	-54,133.39	-91,763,047.37
1000-2-5-01-07-01-3-99999-01	Computadoras-Deprecia...	-91,708,913.98	0.00	54,133.39	-54,133.39	-91,763,047.37
1000-2-5-01-07-02-1	Valores de origen	14,836,015.56	0.00	0.00	0.00	14,836,015.56
1000-2-5-01-07-02-1-99999	No Aplica	14,836,015.56	0.00	0.00	0.00	14,836,015.56
1000-2-5-01-07-02-1-99999-01	Impresoras-Valores de...	14,836,015.56	0.00	0.00	0.00	14,836,015.56
1000-2-5-01-07-02-3	Depreciaciones acumul...	-14,836,015.56	0.00	0.00	0.00	-14,836,015.56
1000-2-5-01-07-02-3-99999	No Aplica	-14,836,015.56	0.00	0.00	0.00	-14,836,015.56
1000-2-5-01-07-02-3-99999-01	Impresoras-Depreciaci...	-14,836,015.56	0.00	0.00	0.00	-14,836,015.56
1000-2-5-01-07-04	Monitores	78,063.50	0.00	1,691.82	-1,691.82	76,371.68
1000-2-5-01-07-04-1	Valores de origen	17,915,423.15	0.00	0.00	0.00	17,915,423.15
1000-2-5-01-07-04-1-99999	No Aplica	17,915,423.15	0.00	0.00	0.00	17,915,423.15
1000-2-5-01-07-04-1-99999-01	Monitores-Valores de ...	17,915,423.15	0.00	0.00	0.00	17,915,423.15
1000-2-5-01-07-04-3	Depreciaciones acumul...	-17,837,359.65	0.00	1,691.82	-1,691.82	-17,839,051.47
1000-2-5-01-07-04-3-99999	No Aplica	-17,837,359.65	0.00	1,691.82	-1,691.82	-17,839,051.47
1000-2-5-01-07-04-3-99999-01	Monitores-Depreciatio...	-17,837,359.65	0.00	1,691.82	-1,691.82	-17,839,051.47
1000-2-5-01-07-05	UPS	-0.01	0.00	0.00	0.00	-0.01
1000-2-5-01-07-05-1	Valores de origen	25,392,694.49	0.00	0.00	0.00	25,392,694.49
1000-2-5-01-07-05-1-99999	No Aplica	25,392,694.49	0.00	0.00	0.00	25,392,694.49
1000-2-5-01-07-05-1-99999-01	UPS-Valores de origen	25,392,694.49	0.00	0.00	0.00	25,392,694.49
1000-2-5-01-07-05-3	Depreciaciones acumul...	-25,392,694.50	0.00	0.00	0.00	-25,392,694.50
1000-2-5-01-07-05-3-99999	No Aplica	-25,392,694.50	0.00	0.00	0.00	-25,392,694.50
1000-2-5-01-07-05-3-99999-01	UPS-Depreciaciones ac...	-25,392,694.50	0.00	0.00	0.00	-25,392,694.50
1000-2-5-01-07-99	Otros equipos de cómp...	34,954,786.98	0.00	1,344,137.81	-1,344,137.81	33,610,649.17
1000-2-5-01-07-99-1	Valores de origen	724,566,672.30	0.00	0.00	0.00	724,566,672.30
1000-2-5-01-07-99-1-99999	No Aplica	724,566,672.30	0.00	0.00	0.00	724,566,672.30
1000-2-5-01-07-99-1-99999-01	Otros equipos de cómp...	724,566,672.30	0.00	0.00	0.00	724,566,672.30
1000-2-5-01-07-99-3	Depreciaciones acumul...	-702,570,371.50	0.00	1,344,137.81	-1,344,137.81	-703,914,509.31
1000-2-5-01-07-99-3-99999	No Aplica	-702,570,371.50	0.00	1,344,137.81	-1,344,137.81	-703,914,509.31

1000-2-5-01-07-99-3-99999-01	Otros equipos de cómp...	-702,570,371.50	0.00	1,344,137.81	-1,344,137.81	-703,914,509.31
1000-2-5-01-07-99-5	Mejoras	12,958,486.18	0.00	0.00	0.00	12,958,486.18
1000-2-5-01-07-99-5-99999	No Aplica	12,958,486.18	0.00	0.00	0.00	12,958,486.18
1000-2-5-01-07-99-5-99999-01	Otros equipos de cómp...	12,958,486.18	0.00	0.00	0.00	12,958,486.18
1000-2-5-01-08	Equipo e instrumental...	246,128.48	0.00	4,091.78	-4,091.78	242,036.70
1000-2-5-01-08-99	Otros equipos sanitar...	246,128.48	0.00	4,091.78	-4,091.78	242,036.70
1000-2-5-01-08-99-1	Otros equipos sanitar...	491,017.98	0.00	0.00	0.00	491,017.98
1000-2-5-01-08-99-1-99999	Generico	491,017.98	0.00	0.00	0.00	491,017.98
1000-2-5-01-08-99-1-99999-01	Otros equipos sanitar...	491,017.98	0.00	0.00	0.00	491,017.98
1000-2-5-01-08-99-3	Otros equipos sanitar...	-244,889.50	0.00	4,091.78	-4,091.78	-248,981.28
1000-2-5-01-08-99-3-99999	Generico	-244,889.50	0.00	4,091.78	-4,091.78	-248,981.28
1000-2-5-01-08-99-3-99999-01	Otros equipos sanitar...	-244,889.50	0.00	4,091.78	-4,091.78	-248,981.28
1000-2-5-01-09	Equipos y mobiliario ...	191,170.65	0.00	19,326.32	-19,326.32	171,844.33
1000-2-5-01-09-01	Pizarras y rota folio...	191,169.65	0.00	19,326.32	-19,326.32	171,843.33
1000-2-5-01-09-01-1	Valores de origen	2,263,619.99	0.00	0.00	0.00	2,263,619.99
1000-2-5-01-09-01-1-99999	No Aplica	2,263,619.99	0.00	0.00	0.00	2,263,619.99
1000-2-5-01-09-01-1-99999-01	Pizarras y rota folio...	2,263,619.99	0.00	0.00	0.00	2,263,619.99
1000-2-5-01-09-01-3	Depreciaciones acumul...	-2,072,450.34	0.00	19,326.32	-19,326.32	-2,091,776.66
1000-2-5-01-09-01-3-99999	No Aplica	-2,072,450.34	0.00	19,326.32	-19,326.32	-2,091,776.66
1000-2-5-01-09-01-3-99999-01	Pizarras y rota folio...	-2,072,450.34	0.00	19,326.32	-19,326.32	-2,091,776.66
1000-2-5-01-09-99	Otros equipos educaci...	1.00	0.00	0.00	0.00	1.00
1000-2-5-01-09-99-1	Valores de origen	1,563,784.14	0.00	0.00	0.00	1,563,784.14
1000-2-5-01-09-99-1-99999	No Aplica	1,563,784.14	0.00	0.00	0.00	1,563,784.14
1000-2-5-01-09-99-1-99999-01	Otros equipos educaci...	1,563,784.14	0.00	0.00	0.00	1,563,784.14
1000-2-5-01-09-99-3	Depreciaciones acumul...	-1,563,783.14	0.00	0.00	0.00	-1,563,783.14
1000-2-5-01-09-99-3-99999	No Aplica	-1,563,783.14	0.00	0.00	0.00	-1,563,783.14
1000-2-5-01-09-99-3-99999-01	Otros equipos educaci...	-1,563,783.14	0.00	0.00	0.00	-1,563,783.14
1000-2-5-01-99	Maquinarias equipos ...	85,518,004.16	0.00	4,810,545.32	-4,810,545.32	80,707,458.84
1000-2-5-01-99-02	Equipos y mobiliario ...	218,403.16	0.00	9,135.98	-9,135.98	209,267.18
1000-2-5-01-99-02-1	Equipos y mobiliario ...	1,529,719.94	0.00	0.00	0.00	1,529,719.94
1000-2-5-01-99-02-1-99999	Equipos y mobiliario ...	1,529,719.94	0.00	0.00	0.00	1,529,719.94
1000-2-5-01-99-02-1-99999-01	Equipos y mobiliario ...	1,529,719.94	0.00	0.00	0.00	1,529,719.94
1000-2-5-01-99-02-3	Equipos y mobiliario ...	-1,311,316.78	0.00	9,135.98	-9,135.98	-1,320,452.76
1000-2-5-01-99-02-3-99999	Equipos y mobiliario ...	-1,311,316.78	0.00	9,135.98	-9,135.98	-1,320,452.76
1000-2-5-01-99-02-3-99999-01	Equipos y mobiliario ...	-1,311,316.78	0.00	9,135.98	-9,135.98	-1,320,452.76
1000-2-5-01-99-03	Equipos fotograficos ...	1,579,438.15	0.00	34,109.47	-34,109.47	1,545,328.68
1000-2-5-01-99-03-1	Equipos fotograficos ...	2,774,520.62	0.00	0.00	0.00	2,774,520.62
1000-2-5-01-99-03-1-99999	Equipos fotograficos ...	2,774,520.62	0.00	0.00	0.00	2,774,520.62
1000-2-5-01-99-03-1-99999-01	Equipos fotogrficos ...	2,774,520.62	0.00	0.00	0.00	2,774,520.62
1000-2-5-01-99-03-3	Equipos fotograficos ...	-1,195,082.47	0.00	34,109.47	-34,109.47	-1,229,191.94
1000-2-5-01-99-03-3-99999	Equipos fotograficos ...	-1,195,082.47	0.00	34,109.47	-34,109.47	-1,229,191.94
1000-2-5-01-99-03-3-99999-01	Equipos fotograficos ...	-1,195,082.47	0.00	34,109.47	-34,109.47	-1,229,191.94
1000-2-5-01-99-99	Otras maquinarias eq...	83,720,162.85	0.00	4,767,299.87	-4,767,299.87	78,952,862.98
1000-2-5-01-99-99-1	Otras maquinarias eq...	768,806,498.12	0.00	0.00	0.00	768,806,498.12
1000-2-5-01-99-99-1-99999	Otras maquinarias eq...	768,806,498.12	0.00	0.00	0.00	768,806,498.12
1000-2-5-01-99-99-1-99999-01	Otras maquinarias eq...	768,806,498.12	0.00	0.00	0.00	768,806,498.12
1000-2-5-01-99-99-3	Otras maquinarias eq...	-723,342,484.27	0.00	4,767,299.87	-4,767,299.87	-728,109,784.14
1000-2-5-01-99-99-3-99999	Otras maquinarias eq...	-723,342,484.27	0.00	4,767,299.87	-4,767,299.87	-728,109,784.14
1000-2-5-01-99-99-3-99999-01	Otras maquinarias eq...	-723,342,484.27	0.00	4,767,299.87	-4,767,299.87	-728,109,784.14
1000-2-5-01-99-99-5	Mejoras	38,256,149.00	0.00	0.00	0.00	38,256,149.00
1000-2-5-01-99-99-5-99999	No Aplica	38,256,149.00	0.00	0.00	0.00	38,256,149.00
1000-2-5-01-99-99-5-99999-01	Otras maquinarias eq...	38,256,149.00	0.00	0.00	0.00	38,256,149.00
1000-2-5-08	Bienes intangibles no...	437,766,074.31	0.00	25,706,222.22	-25,706,222.22	412,059,852.09
1000-2-5-08-03	Software y programas	437,766,074.31	0.00	25,706,222.22	-25,706,222.22	412,059,852.09
1000-2-5-08-03-01	Valores de origen	3,061,373,039.08	0.00	0.00	0.00	3,061,373,039.08
1000-2-5-08-03-01-0	Valores de origen	3,061,373,039.08	0.00	0.00	0.00	3,061,373,039.08
1000-2-5-08-03-01-0-99999	No Aplica	3,061,373,039.08	0.00	0.00	0.00	3,061,373,039.08
1000-2-5-08-03-01-0-99999-01	Software y programas-...	3,061,373,039.08	0.00	0.00	0.00	3,061,373,039.08
1000-2-5-08-03-03	Amortizaciones acumul...	-2,623,606,964.77	0.00	25,706,222.22	-25,706,222.22	-2,649,313,186.99
1000-2-5-08-03-03-0	Amortizaciones acumul...	-2,623,606,964.77	0.00	25,706,222.22	-25,706,222.22	-2,649,313,186.99
1000-2-5-08-03-03-0-99999	No Aplica	-2,623,606,964.77	0.00	25,706,222.22	-25,706,222.22	-2,649,313,186.99
1000-2-5-08-03-03-0-99999-01	Software y programas-...	-2,623,606,964.77	0.00	25,706,222.22	-25,706,222.22	-2,649,313,186.99

1000-2-7	Inversiones patrimoni...	212,828,773,102.80	923,048,160.09	2,051,805,703.41	-1,128,757,543.32	211,700,015,559.48
1000-2-7-04	Inversiones patrimoni...	212,828,773,102.80	923,048,160.09	2,051,805,703.41	-1,128,757,543.32	211,700,015,559.48
1000-2-7-04-99	Inversiones patrimoni...	212,828,773,102.80	923,048,160.09	2,051,805,703.41	-1,128,757,543.32	211,700,015,559.48
1000-2-7-04-99-00	Inversiones patrimoni...	212,828,773,102.80	923,048,160.09	2,051,805,703.41	-1,128,757,543.32	211,700,015,559.48
1000-2-7-04-99-00-0	Inversiones patrimoni...	212,828,773,102.80	923,048,160.09	2,051,805,703.41	-1,128,757,543.32	211,700,015,559.48
1000-2-7-04-99-00-0-21103	Banco Nacional de Cos...	212,828,773,102.80	923,048,160.09	2,051,805,703.41	-1,128,757,543.32	211,700,015,559.48
1000-2-7-04-99-00-0-21103-01	Fideicomiso Aporte In...	90,575,932,223.11	0.00	0.00	0.00	90,575,932,223.11
1000-2-7-04-99-00-0-21103-02	Fideicomiso Aportacio...	123,170,946,941.11	4,942,098.67	2,051,805,703.41	-2,046,863,604.74	121,124,083,336.37
1000-2-7-04-99-00-0-21103-03	Fideicomiso Dif Cuent...	-918,106,061.42	918,106,061.42	0.00	918,106,061.42	0.00
2000	Cuenta de Pasivo	-1,675,156,489.80	1,071,067,706.93	1,065,321,659.79	5,746,047.14	-1,669,410,442.66
2000-1	Pasivo Corriente	-1,675,156,489.80	1,071,067,706.93	1,065,321,659.79	5,746,047.14	-1,669,410,442.66
2000-1-1	Deudas a corto plazo	-247,007,641.21	988,582,115.91	1,038,742,403.54	-50,160,287.63	-297,167,928.84
2000-1-1-01	Deudas comerciales a ...	-416,600.01	529,939,765.12	529,942,025.13	-2,260.01	-418,860.02
2000-1-1-01-01	Deudas por adquisició...	0.00	251,270.75	251,270.75	0.00	0.00
2000-1-1-01-01-01	Deudas comerciales po...	0.00	251,270.75	251,270.75	0.00	0.00
2000-1-1-01-01-01-0	Deudas comerciales po...	0.00	251,270.75	251,270.75	0.00	0.00
2000-1-1-01-01-01-0-99999	No Aplica	0.00	251,270.75	251,270.75	0.00	0.00
2000-1-1-01-01-01-01-0-99999-01	Deudas comerciales po...	0.00	251,270.75	251,270.75	0.00	0.00
2000-1-1-01-02	Deudas por adquisició...	0.00	12,382,664.99	12,382,664.99	0.00	0.00
2000-1-1-01-02-08	Deudas comerciales po...	0.00	12,382,664.99	12,382,664.99	0.00	0.00
2000-1-1-01-02-08-0	Deudas comerciales po...	0.00	12,382,664.99	12,382,664.99	0.00	0.00
2000-1-1-01-02-08-0-99999	No Aplica	0.00	12,382,664.99	12,382,664.99	0.00	0.00
2000-1-1-01-02-08-0-99999-01	Deudas comerciales po...	0.00	12,382,664.99	12,382,664.99	0.00	0.00
2000-1-1-01-04	Deudas por adquisició...	-416,600.01	517,305,829.38	517,308,089.39	-2,260.01	-418,860.02
2000-1-1-01-04-01	Deudas comerciales po...	-0.01	75,297,314.95	75,297,314.96	-0.01	-0.02
2000-1-1-01-04-01-0	Deudas comerciales po...	-0.01	75,297,314.95	75,297,314.96	-0.01	-0.02
2000-1-1-01-04-01-0-99999	No Aplica	-0.01	75,297,314.95	75,297,314.96	-0.01	-0.02
2000-1-1-01-04-01-0-99999-01	Deudas comerciales po...	-0.01	75,297,314.95	75,297,314.96	-0.01	-0.02
2000-1-1-01-04-02	Deudas comerciales po...	0.00	4,484,540.42	4,486,800.42	-2,260.00	-2,260.00
2000-1-1-01-04-02-0	Deudas comerciales po...	0.00	4,484,540.42	4,486,800.42	-2,260.00	-2,260.00
2000-1-1-01-04-02-0-15301	Municipalidad de Cart...	0.00	6,774.70	6,774.70	0.00	0.00
2000-1-1-01-04-02-0-15301-01	Deudas comerciales po...	0.00	6,774.70	6,774.70	0.00	0.00
2000-1-1-01-04-02-0-16100	Compañía Nacional d...	0.00	1,788,205.00	1,788,205.00	0.00	0.00
2000-1-1-01-04-02-0-16100-01	Deudas comerciales po...	0.00	1,788,205.00	1,788,205.00	0.00	0.00
2000-1-1-01-04-02-0-16150	Instituto Costarricen...	0.00	31,078.40	33,338.40	-2,260.00	-2,260.00
2000-1-1-01-04-02-0-16150-01	Deudas comerciales po...	0.00	31,078.40	33,338.40	-2,260.00	-2,260.00
2000-1-1-01-04-02-0-16151	Instituto Costarricen...	0.00	525,321.98	525,321.98	0.00	0.00
2000-1-1-01-04-02-0-16151-01	Deudas comerciales po...	0.00	525,321.98	525,321.98	0.00	0.00
2000-1-1-01-04-02-0-16180	Radiográfica Costarr...	0.00	986,972.18	986,972.18	0.00	0.00
2000-1-1-01-04-02-0-16180-01	Deudas comerciales po...	0.00	986,972.18	986,972.18	0.00	0.00
2000-1-1-01-04-02-0-17100	Empresa de Servicios ...	0.00	90,960.98	90,960.98	0.00	0.00
2000-1-1-01-04-02-0-17100-01	Deudas comerciales po...	0.00	90,960.98	90,960.98	0.00	0.00
2000-1-1-01-04-02-0-17200	Junta Administrativa ...	0.00	69,852.00	69,852.00	0.00	0.00
2000-1-1-01-04-02-0-17200-01	Deudas comerciales po...	0.00	69,852.00	69,852.00	0.00	0.00
2000-1-1-01-04-02-0-99999	No Aplica	0.00	985,375.18	985,375.18	0.00	0.00
2000-1-1-01-04-02-0-99999-01	Deudas comerciales po...	0.00	985,375.18	985,375.18	0.00	0.00
2000-1-1-01-04-03	Deudas comerciales po...	0.00	292,101.31	292,101.31	0.00	0.00
2000-1-1-01-04-03-0	Deudas comerciales po...	0.00	292,101.31	292,101.31	0.00	0.00
2000-1-1-01-04-03-0-99999	No Aplica	0.00	292,101.31	292,101.31	0.00	0.00
2000-1-1-01-04-03-0-99999-01	Deudas comerciales po...	0.00	292,101.31	292,101.31	0.00	0.00
2000-1-1-01-04-04	Deudas comerciales po...	-264,000.00	69,001,051.77	69,001,051.77	0.00	-264,000.00
2000-1-1-01-04-04-0	Deudas comerciales po...	-264,000.00	69,001,051.77	69,001,051.77	0.00	-264,000.00
2000-1-1-01-04-04-0-14110	Autoridad Reguladora ...	0.00	48,887,989.68	48,887,989.68	0.00	0.00
2000-1-1-01-04-04-0-14110-01	Deudas comerciales po...	0.00	48,887,989.68	48,887,989.68	0.00	0.00
2000-1-1-01-04-04-0-99999	No Aplica	-264,000.00	20,113,062.09	20,113,062.09	0.00	-264,000.00
2000-1-1-01-04-04-0-99999-01	Deudas comerciales po...	-264,000.00	20,113,062.09	20,113,062.09	0.00	-264,000.00
2000-1-1-01-04-06	Deudas comerciales po...	0.00	9,926,783.41	9,926,783.41	0.00	0.00
2000-1-1-01-04-06-0	Deudas comerciales po...	0.00	9,926,783.41	9,926,783.41	0.00	0.00
2000-1-1-01-04-06-0-15501	Municipalidad de Libe...	0.00	74,966.32	74,966.32	0.00	0.00
2000-1-1-01-04-06-0-15501-01	Deudas comerciales po...	0.00	74,966.32	74,966.32	0.00	0.00
2000-1-1-01-04-06-0-22191	Instituto Nacional de...	0.00	9,851,817.09	9,851,817.09	0.00	0.00
2000-1-1-01-04-06-0-22191-01	Deudas comerciales po...	0.00	9,851,817.09	9,851,817.09	0.00	0.00

2000-1-1-01-04-07	Deudas comerciales po...	0.00	6,943,313.75	6,943,313.75	0.00	0.00
2000-1-1-01-04-07-0	Deudas comerciales po...	0.00	6,943,313.75	6,943,313.75	0.00	0.00
2000-1-1-01-04-07-0-99999	No Aplica	0.00	6,943,313.75	6,943,313.75	0.00	0.00
2000-1-1-01-04-07-0-99999-01	Deudas comerciales po...	0.00	6,943,313.75	6,943,313.75	0.00	0.00
2000-1-1-01-04-08	Deudas comerciales po...	0.00	2,000,100.00	2,000,100.00	0.00	0.00
2000-1-1-01-04-08-0	Deudas comerciales po...	0.00	2,000,100.00	2,000,100.00	0.00	0.00
2000-1-1-01-04-08-0-99999	No Aplica	0.00	2,000,100.00	2,000,100.00	0.00	0.00
2000-1-1-01-04-08-0-99999-01	Deudas comerciales po...	0.00	2,000,100.00	2,000,100.00	0.00	0.00
2000-1-1-01-04-99	Deudas comerciales po...	-152,600.00	349,360,623.77	349,360,623.77	0.00	-152,600.00
2000-1-1-01-04-99-0	Deudas comerciales po...	-152,600.00	349,360,623.77	349,360,623.77	0.00	-152,600.00
2000-1-1-01-04-99-0-12782	Junta Administrativa ...	0.00	222,921.20	222,921.20	0.00	0.00
2000-1-1-01-04-99-0-12782-01	Deudas comerciales po...	0.00	222,921.20	222,921.20	0.00	0.00
2000-1-1-01-04-99-0-99999	No Aplica	-152,600.00	349,137,702.57	349,137,702.57	0.00	-152,600.00
2000-1-1-01-04-99-0-99999-01	Deudas comerciales po...	-152,600.00	349,137,702.57	349,137,702.57	0.00	-152,600.00
2000-1-1-02	Deudas sociales y fis...	-244,687,055.62	370,498,992.16	421,050,802.94	-50,551,810.78	-295,238,866.40
2000-1-1-02-01	Deudas por beneficios...	-215,077,379.78	323,281,792.11	371,701,344.57	-48,419,552.46	-263,496,932.24
2000-1-1-02-01-01	Remuneraciones básica...	-41,997,328.54	161,859,086.93	183,047,706.30	-21,188,619.37	-63,185,947.91
2000-1-1-02-01-01-1	Remuneraciones	0.00	161,859,086.93	161,859,086.93	0.00	0.00
2000-1-1-02-01-01-1-99999	No Aplica	0.00	161,859,086.93	161,859,086.93	0.00	0.00
2000-1-1-02-01-01-1-99999-01	Salarios por pagar	0.00	161,859,086.93	161,859,086.93	0.00	0.00
2000-1-1-02-01-01-6	Salario escolar a pag...	-41,997,328.54	0.00	21,188,619.37	-21,188,619.37	-63,185,947.91
2000-1-1-02-01-01-6-99999	No Aplica	-41,997,328.54	0.00	21,188,619.37	-21,188,619.37	-63,185,947.91
2000-1-1-02-01-01-6-99999-01	Salario escolar a pag...	-41,997,328.54	0.00	21,188,619.37	-21,188,619.37	-63,185,947.91
2000-1-1-02-01-03	Incentivos salariales...	-66,487,685.37	0.00	22,962,816.51	-22,962,816.51	-89,450,501.88
2000-1-1-02-01-03-3	Decimotercer mes a pa...	-66,487,685.37	0.00	22,962,816.51	-22,962,816.51	-89,450,501.88
2000-1-1-02-01-03-3-99999	No Aplica	-66,487,685.37	0.00	22,962,816.51	-22,962,816.51	-89,450,501.88
2000-1-1-02-01-03-3-99999-01	Decimotercer mes a pa...	-62,987,739.17	0.00	21,197,013.23	-21,197,013.23	-84,184,752.40
2000-1-1-02-01-03-3-99999-02	Decimotercer mes a pa...	-3,499,946.20	0.00	1,765,803.28	-1,765,803.28	-5,265,749.48
2000-1-1-02-01-04	Contribuciones patron...	-79,501,718.69	83,427,856.63	88,078,300.56	-4,650,443.93	-84,152,162.62
2000-1-1-02-01-04-0	Contribuciones patron...	-79,501,718.69	83,427,856.63	88,078,300.56	-4,650,443.93	-84,152,162.62
2000-1-1-02-01-04-0-14120	Caja Costarricense de...	-68,371,673.48	83,427,856.63	82,462,935.52	964,921.11	-67,406,752.37
2000-1-1-02-01-04-0-14120-01	Contribuciones patron...	-68,371,673.48	83,427,856.63	82,462,935.52	964,921.11	-67,406,752.37
2000-1-1-02-01-04-0-99999	No Aplica	-11,130,045.21	0.00	5,615,365.04	-5,615,365.04	-16,745,410.25
2000-1-1-02-01-04-0-99999-02	Contribuciones patron...	-11,130,045.21	0.00	5,615,365.04	-5,615,365.04	-16,745,410.25
2000-1-1-02-01-06	Retenciones al person...	-27,090,647.18	77,994,848.55	77,612,521.20	382,327.35	-26,708,319.83
2000-1-1-02-01-06-0	Retenciones al person...	-27,090,647.18	77,994,848.55	77,612,521.20	382,327.35	-26,708,319.83
2000-1-1-02-01-06-0-14120	Caja Costarricense de...	-27,090,647.18	32,339,985.60	31,957,658.25	382,327.35	-26,708,319.83
2000-1-1-02-01-06-0-14120-01	Retenciones Obreras C...	-27,090,647.18	32,339,985.60	31,957,658.25	382,327.35	-26,708,319.83
2000-1-1-02-01-06-0-22130	BN -Vital Operadora d...	0.00	785,000.00	785,000.00	0.00	0.00
2000-1-1-02-01-06-0-22130-04	Retenciones BN-Vital ...	0.00	785,000.00	785,000.00	0.00	0.00
2000-1-1-02-01-06-0-22191	Instituto Nacional de...	0.00	15,292.00	15,292.00	0.00	0.00
2000-1-1-02-01-06-0-22191-05	Retenciones INS Poliz...	0.00	15,292.00	15,292.00	0.00	0.00
2000-1-1-02-01-06-0-22231	Operadora de Planes P...	0.00	595,000.00	595,000.00	0.00	0.00
2000-1-1-02-01-06-0-22231-02	Retenciones Banco Pop...	0.00	595,000.00	595,000.00	0.00	0.00
2000-1-1-02-01-06-0-31104	Banco Popular y de De...	0.00	3,589,315.68	3,589,315.68	0.00	0.00
2000-1-1-02-01-06-0-31104-03	Retenciones Banco Pop...	0.00	3,589,315.68	3,589,315.68	0.00	0.00
2000-1-1-02-01-06-0-99999	No Aplica	0.00	40,670,255.27	40,670,255.27	0.00	0.00
2000-1-1-02-01-06-0-99999-07	Retenciones ASAR	0.00	32,123,416.79	32,123,416.79	0.00	0.00
2000-1-1-02-01-06-0-99999-08	Retenciones Asociacio...	0.00	1,650.00	1,650.00	0.00	0.00
2000-1-1-02-01-06-0-99999-09	Retenciones Coopeserv...	0.00	1,740,982.89	1,740,982.89	0.00	0.00
2000-1-1-02-01-06-0-99999-10	Retenciones Coopena	0.00	3,775,956.59	3,775,956.59	0.00	0.00
2000-1-1-02-01-06-0-99999-12	Retenciones Colegio d...	0.00	8,000.00	8,000.00	0.00	0.00
2000-1-1-02-01-06-0-99999-13	Retenciones Colegio d...	0.00	35,100.00	35,100.00	0.00	0.00
2000-1-1-02-01-06-0-99999-14	Retenciones Colegio C...	0.00	125,400.00	125,400.00	0.00	0.00
2000-1-1-02-01-06-0-99999-15	Retenciones ASIAR	0.00	10,000.00	10,000.00	0.00	0.00
2000-1-1-02-01-06-0-99999-16	Retenciones AFAR	0.00	75,000.00	75,000.00	0.00	0.00
2000-1-1-02-01-06-0-99999-18	Retenciones Colegio d...	0.00	10,000.00	10,000.00	0.00	0.00
2000-1-1-02-01-06-0-99999-21	Retenciones Coopecaja	0.00	318,562.00	318,562.00	0.00	0.00
2000-1-1-02-01-06-0-99999-22	Retenciones Coocique ...	0.00	1,232,916.00	1,232,916.00	0.00	0.00
2000-1-1-02-01-06-0-99999-23	Retenciones Coopealia...	0.00	681,993.00	681,993.00	0.00	0.00
2000-1-1-02-01-06-0-99999-24	Retenciones Coopeasam...	0.00	531,278.00	531,278.00	0.00	0.00
2000-1-1-02-02	Deudas fiscales c/p	-27,934,337.14	36,869,105.83	38,140,488.52	-1,271,382.69	-29,205,719.83

2000-1-1-02-02-02	Retenciones de impues...	-27,934,337.14	36,869,105.83	38,140,488.52	-1,271,382.69	-29,205,719.83
2000-1-1-02-02-02-0	Retenciones de impues...	-27,934,337.14	36,869,105.83	38,140,488.52	-1,271,382.69	-29,205,719.83
2000-1-1-02-02-02-0-11206	Ministerio de Haciend...	-27,934,337.14	36,869,105.83	38,140,488.52	-1,271,382.69	-29,205,719.83
2000-1-1-02-02-02-0-11206-01	Retenciones de la Fue...	-20,548,475.39	23,706,419.50	24,298,805.83	-592,386.33	-21,140,861.72
2000-1-1-02-02-02-0-11206-02	Retenciones de la Fue...	-7,303,729.25	13,080,553.83	13,558,106.69	-477,552.86	-7,781,282.11
2000-1-1-02-02-02-0-11206-03	Retenciones de la Fue...	-82,132.50	82,132.50	191,642.50	-109,510.00	-191,642.50
2000-1-1-02-02-02-0-11206-04	Retenciones de la Fue...	0.00	0.00	91,933.50	-91,933.50	-91,933.50
2000-1-1-02-03	Deudas por beneficios...	-1,675,338.70	10,348,094.22	11,208,969.85	-860,875.63	-2,536,214.33
2000-1-1-02-03-02	Deudas por cesantía a...	-1,675,338.70	10,348,094.22	11,208,969.85	-860,875.63	-2,536,214.33
2000-1-1-02-03-02-0	Deudas por cesantía a...	-1,675,338.70	10,348,094.22	11,208,969.85	-860,875.63	-2,536,214.33
2000-1-1-02-03-02-0-99999	No Aplica	-1,675,338.70	10,348,094.22	11,208,969.85	-860,875.63	-2,536,214.33
2000-1-1-02-03-02-0-99999-01	CXP Aporte patronal A...	0.00	10,348,094.22	10,348,094.22	0.00	0.00
2000-1-1-02-03-02-0-99999-02	CXP Aporte patronal A...	-1,675,338.70	0.00	860,875.63	-860,875.63	-2,536,214.33
2000-1-1-03	Transferencias a paga...	-1,743,500.11	88,091,915.67	87,586,800.49	505,115.18	-1,238,384.93
2000-1-1-03-01	Transferencias al sec...	0.00	127,275.00	127,275.00	0.00	0.00
2000-1-1-03-01-01	Transferencias a pers...	0.00	127,275.00	127,275.00	0.00	0.00
2000-1-1-03-01-01-9	Otras transferencias ...	0.00	127,275.00	127,275.00	0.00	0.00
2000-1-1-03-01-01-9-99999	No Aplica	0.00	127,275.00	127,275.00	0.00	0.00
2000-1-1-03-01-01-9-99999-01	Otras transferencias ...	0.00	127,275.00	127,275.00	0.00	0.00
2000-1-1-03-02	Transferencias al sec...	-1,743,500.11	87,964,640.67	87,459,525.49	505,115.18	-1,238,384.93
2000-1-1-03-02-03	Transferencias a Inst...	-1,743,500.11	87,964,640.67	87,459,525.49	505,115.18	-1,238,384.93
2000-1-1-03-02-03-0	Transferencias a Inst...	-1,743,500.11	87,964,640.67	87,459,525.49	505,115.18	-1,238,384.93
2000-1-1-03-02-03-0-99999	Generico	-1,743,500.11	87,964,640.67	87,459,525.49	505,115.18	-1,238,384.93
2000-1-1-03-02-03-0-99999-02	Cuentas por pagar a R...	-1,560,377.15	87,546,775.71	87,065,286.05	481,489.66	-1,078,887.49
2000-1-1-03-02-03-0-99999-03	Cuentas por pagar a E...	-17,648.33	17,648.33	64,655.55	-47,007.22	-64,655.55
2000-1-1-03-02-03-0-99999-04	Cuentas por pagar a F...	-165,474.63	400,216.63	329,583.89	70,632.74	-94,841.89
2000-1-1-07	Deudas por anticipos ...	-139,123.94	51,442.96	56,932.98	-5,490.02	-144,613.96
2000-1-1-07-97	Deudas por otros anti...	-139,087.46	51,406.48	56,896.50	-5,490.02	-144,577.48
2000-1-1-07-97-99	Deudas por otros anti...	-139,087.46	51,406.48	56,896.50	-5,490.02	-144,577.48
2000-1-1-07-97-99-0	Deudas por otros anti...	-139,087.46	51,406.48	56,896.50	-5,490.02	-144,577.48
2000-1-1-07-97-99-0-99999	No Aplica	-139,087.46	51,406.48	56,896.50	-5,490.02	-144,577.48
2000-1-1-07-97-99-0-99999-01	Deudas por otros anti...	-139,087.46	51,406.48	56,896.50	-5,490.02	-144,577.48
2000-1-1-07-98	Deudas por otros anti...	-36.48	36.48	36.48	0.00	-36.48
2000-1-1-07-98-05	Deudas por otros anti...	-36.48	36.48	36.48	0.00	-36.48
2000-1-1-07-98-05-0	Deudas por otros anti...	-36.48	36.48	36.48	0.00	-36.48
2000-1-1-07-98-05-0-16180	Radiográfica Costarr...	-35.33	35.33	35.33	0.00	-35.33
2000-1-1-07-98-05-0-16180-01	Deudas por otros anti...	-35.33	35.33	35.33	0.00	-35.33
2000-1-1-07-98-05-0-17100	Empresa de Servicios ...	-1.14	1.14	1.14	0.00	-1.14
2000-1-1-07-98-05-0-17100-01	Deudas por otros anti...	-1.14	1.14	1.14	0.00	-1.14
2000-1-1-07-98-05-0-17200	Junta Administrativa ...	-0.01	0.01	0.01	0.00	-0.01
2000-1-1-07-98-05-0-17200-01	Deudas por otros anti...	-0.01	0.01	0.01	0.00	-0.01
2000-1-1-99	Otras deudas a corto ...	-21,361.53	0.00	105,842.00	-105,842.00	-127,203.53
2000-1-1-99-99	Deudas varias c/p	-21,361.53	0.00	105,842.00	-105,842.00	-127,203.53
2000-1-1-99-99-01	Deudas varias con el ...	-21,361.53	0.00	105,842.00	-105,842.00	-127,203.53
2000-1-1-99-99-01-0	Deudas varias con el ...	-21,361.53	0.00	105,842.00	-105,842.00	-127,203.53
2000-1-1-99-99-01-0-99999	Generico	-21,361.53	0.00	105,842.00	-105,842.00	-127,203.53
2000-1-1-99-99-01-0-99999-01	Deudas varias con el ...	-21,361.53	0.00	105,842.00	-105,842.00	-127,203.53
2000-1-3	Fondos de terceros y ...	-117,787,860.39	10,463,501.95	0.00	10,463,501.95	-107,324,358.44
2000-1-3-03	Depósitos en garantía	-117,787,860.39	10,463,501.95	0.00	10,463,501.95	-107,324,358.44
2000-1-3-03-01	Depósitos en garantía...	-114,533,771.98	10,463,501.95	0.00	10,463,501.95	-104,070,270.03
2000-1-3-03-01-02	Depósitos en garantía...	-114,533,771.98	10,463,501.95	0.00	10,463,501.95	-104,070,270.03
2000-1-3-03-01-02-0	Depósitos en garantía...	-114,533,771.98	10,463,501.95	0.00	10,463,501.95	-104,070,270.03
2000-1-3-03-01-02-0-99999	No Aplica	-114,533,771.98	10,463,501.95	0.00	10,463,501.95	-104,070,270.03
2000-1-3-03-01-02-0-99999-01	Depósitos en garantía...	-114,533,771.98	10,463,501.95	0.00	10,463,501.95	-104,070,270.03
2000-1-3-03-02	Depósitos en garantía...	-3,254,088.41	0.00	0.00	0.00	-3,254,088.41
2000-1-3-03-02-05	Depósitos en garantía...	-3,254,088.41	0.00	0.00	0.00	-3,254,088.41
2000-1-3-03-02-05-0	Depósitos en garantía...	-3,254,088.41	0.00	0.00	0.00	-3,254,088.41
2000-1-3-03-02-05-0-14229	Instituto Nacional de...	-2,500,000.00	0.00	0.00	0.00	-2,500,000.00
2000-1-3-03-02-05-0-14229-01	Depósitos en garantía...	-2,500,000.00	0.00	0.00	0.00	-2,500,000.00
2000-1-3-03-02-05-0-16180	Radiográfica Costarr...	-754,088.41	0.00	0.00	0.00	-754,088.41
2000-1-3-03-02-05-0-16180-01	Depósitos en garantía...	-754,088.41	0.00	0.00	0.00	-754,088.41
2000-1-4	Provisiones y reserva...	-1,310,360,988.20	72,022,089.07	26,579,256.25	45,442,832.82	-1,264,918,155.38

2000-1-4-01	Provisiones a corto p...	-1,310,360,988.20	72,022,089.07	26,579,256.25	45,442,832.82	-1,264,918,155.38
2000-1-4-01-01	Provisiones para liti...	-974,454,543.99	0.00	0.00	0.00	-974,454,543.99
2000-1-4-01-01-99	Provisiones para otro...	-974,454,543.99	0.00	0.00	0.00	-974,454,543.99
2000-1-4-01-01-99-0	Provisiones para otro...	-974,454,543.99	0.00	0.00	0.00	-974,454,543.99
2000-1-4-01-01-99-0-99999	No Aplica	-974,454,543.99	0.00	0.00	0.00	-974,454,543.99
2000-1-4-01-01-99-0-99999-01	Provisiones para otro...	-974,454,543.99	0.00	0.00	0.00	-974,454,543.99
2000-1-4-01-03	Provisiones para bene...	-209,037,939.42	20,512,614.11	1,565,070.90	18,947,543.21	-190,090,396.21
2000-1-4-01-03-01	Provisiones para ause...	-209,037,939.42	20,512,614.11	1,565,070.90	18,947,543.21	-190,090,396.21
2000-1-4-01-03-01-0	Provisiones para ause...	-209,037,939.42	20,512,614.11	1,565,070.90	18,947,543.21	-190,090,396.21
2000-1-4-01-03-01-0-99999	No Aplica	-209,037,939.42	20,512,614.11	1,565,070.90	18,947,543.21	-190,090,396.21
2000-1-4-01-03-01-0-99999-01	Provisiones para ause...	-209,037,939.42	20,512,614.11	1,565,070.90	18,947,543.21	-190,090,396.21
2000-1-4-01-99	Otras provisiones c/p	-126,868,504.79	51,509,474.96	25,014,185.35	26,495,289.61	-100,373,215.18
2000-1-4-01-99-99	Otras provisiones var...	-126,868,504.79	51,509,474.96	25,014,185.35	26,495,289.61	-100,373,215.18
2000-1-4-01-99-99-0	Otras provisiones var...	-126,868,504.79	51,509,474.96	25,014,185.35	26,495,289.61	-100,373,215.18
2000-1-4-01-99-99-0-14110	Autoridad Reguladora ...	-126,868,504.79	51,509,474.96	25,014,185.35	26,495,289.61	-100,373,215.18
2000-1-4-01-99-99-0-14110-01	Otras provisiones var...	-126,868,504.79	51,509,474.96	25,014,185.35	26,495,289.61	-100,373,215.18
3000	Cuenta de Capital	-219,999,294,025.11	0.00	0.00	0.00	-219,999,294,025.11
3000-1	Patrimonio público	-219,999,294,025.11	0.00	0.00	0.00	-219,999,294,025.11
3000-1-1	Capital	-185,748,421.66	0.00	0.00	0.00	-185,748,421.66
3000-1-1-01	Capital inicial	-185,748,421.66	0.00	0.00	0.00	-185,748,421.66
3000-1-1-01-01	Capital inicial a val...	-185,748,421.66	0.00	0.00	0.00	-185,748,421.66
3000-1-1-01-01-00	Capital inicial a val...	-185,748,421.66	0.00	0.00	0.00	-185,748,421.66
3000-1-1-01-01-00-0	Capital inicial a val...	-185,748,421.66	0.00	0.00	0.00	-185,748,421.66
3000-1-1-01-01-00-0-99999	No Aplica	-185,748,421.66	0.00	0.00	0.00	-185,748,421.66
3000-1-1-01-01-00-0-99999-01	Capital inicial a val...	-185,748,421.66	0.00	0.00	0.00	-185,748,421.66
3000-1-2	Transferencias de cap...	-469,500.00	0.00	0.00	0.00	-469,500.00
3000-1-2-01	Donaciones de capital	-469,500.00	0.00	0.00	0.00	-469,500.00
3000-1-2-01-01	Donaciones de capital...	-469,500.00	0.00	0.00	0.00	-469,500.00
3000-1-2-01-01-00	Donaciones de capital...	-469,500.00	0.00	0.00	0.00	-469,500.00
3000-1-2-01-01-00-0	Donaciones de capital...	-469,500.00	0.00	0.00	0.00	-469,500.00
3000-1-2-01-01-00-0-99999	No Aplica	-469,500.00	0.00	0.00	0.00	-469,500.00
3000-1-2-01-01-00-0-99999-01	Donaciones de capital...	-469,500.00	0.00	0.00	0.00	-469,500.00
3000-1-3	Reservas	-211,656,676,774.50	0.00	0.00	0.00	-211,656,676,774.50
3000-1-3-99	Otras reservas	-211,656,676,774.50	0.00	0.00	0.00	-211,656,676,774.50
3000-1-3-99-99	Otras reservas varias	-211,656,676,774.50	0.00	0.00	0.00	-211,656,676,774.50
3000-1-3-99-99-00	Otras reservas varias	-211,656,676,774.50	0.00	0.00	0.00	-211,656,676,774.50
3000-1-3-99-99-00-0	Otras reservas varias	-211,656,676,774.50	0.00	0.00	0.00	-211,656,676,774.50
3000-1-3-99-99-00-0-99999	No Aplica	-211,656,676,774.50	0.00	0.00	0.00	-211,656,676,774.50
3000-1-3-99-99-00-0-99999-01	Otras reservas varias...	-211,656,676,774.50	0.00	0.00	0.00	-211,656,676,774.50
3000-1-5	Resultados acumulados	-8,156,399,328.95	0.00	0.00	0.00	-8,156,399,328.95
3000-1-5-01	Resultados acumulados...	-8,156,399,328.95	0.00	0.00	0.00	-8,156,399,328.95
3000-1-5-01-01	Resultados de ejercic...	-8,156,399,328.95	0.00	0.00	0.00	-8,156,399,328.95
3000-1-5-01-01-00	Resultados de ejercic...	-8,156,399,328.95	0.00	0.00	0.00	-8,156,399,328.95
3000-1-5-01-01-00-0	Resultados de ejercic...	-8,156,399,328.95	0.00	0.00	0.00	-8,156,399,328.95
3000-1-5-01-01-00-0-99999	No Aplica	-8,156,399,328.95	0.00	0.00	0.00	-8,156,399,328.95
3000-1-5-01-01-00-0-99999-01	Resultados de ejercic...	-5,420,278,306.72	0.00	0.00	0.00	-5,420,278,306.72
3000-1-5-01-01-00-0-99999-02	Adopción inicial NICS...	-2,736,121,022.23	0.00	0.00	0.00	-2,736,121,022.23
4000	Cuenta de Ingreso	-2,241,963,454.61	11,563,296.78	7,193,544,020.47	-7,181,980,723.69	-9,423,944,178.30
4000-2	Contribuciones social...	-13,486,560.00	4,503,155.00	3,465,871,459.00	-3,461,368,304.00	-3,474,854,864.00
4000-2-9	Contribuciones social...	-13,486,560.00	4,503,155.00	3,465,871,459.00	-3,461,368,304.00	-3,474,854,864.00
4000-2-9-99	Otras contribuciones ...	-13,486,560.00	4,503,155.00	3,465,871,459.00	-3,461,368,304.00	-3,474,854,864.00
4000-2-9-99-99	Otras contribuciones ...	-13,486,560.00	4,503,155.00	3,465,871,459.00	-3,461,368,304.00	-3,474,854,864.00
4000-2-9-99-99-01	Otras contribuciones ...	-11,035,969.00	2,442,824.00	3,463,365,193.00	-3,460,922,369.00	-3,471,958,338.00
4000-2-9-99-99-01-0	Otras contribuciones ...	-11,035,969.00	2,442,824.00	3,463,365,193.00	-3,460,922,369.00	-3,471,958,338.00
4000-2-9-99-99-01-0-99999	No Aplica	-11,035,969.00	2,442,824.00	3,463,365,193.00	-3,460,922,369.00	-3,471,958,338.00
4000-2-9-99-99-01-0-99999-01	Parafiscal Fonatel	-11,035,969.00	2,442,824.00	3,463,365,193.00	-3,460,922,369.00	-3,471,958,338.00
4000-2-9-99-99-02	Multas por otras cont...	-1,997,857.00	1,661,120.00	2,040,842.00	-379,722.00	-2,377,579.00
4000-2-9-99-99-02-0	Multas por otras cont...	-1,997,857.00	1,661,120.00	2,040,842.00	-379,722.00	-2,377,579.00
4000-2-9-99-99-02-0-99999	No Aplica	-1,997,857.00	1,661,120.00	2,040,842.00	-379,722.00	-2,377,579.00
4000-2-9-99-99-02-0-99999-01	Multas Parafiscal Fon...	-1,997,857.00	1,661,120.00	2,040,842.00	-379,722.00	-2,377,579.00
4000-2-9-99-99-03	Recargos moratorios p...	-452,734.00	399,211.00	465,424.00	-66,213.00	-518,947.00
4000-2-9-99-99-03-0	Recargos moratorios p...	-452,734.00	399,211.00	465,424.00	-66,213.00	-518,947.00

4000-2-9-99-99-03-0-99999	No Aplica	-452,734.00	399,211.00	465,424.00	-66,213.00	-518,947.00
4000-2-9-99-99-03-0-99999-01	Recargos Moratrios Pa...	-452,734.00	399,211.00	465,424.00	-66,213.00	-518,947.00
4000-3	Multas sanciones rema...	-7,290,365.65	542,952.90	28,113,479.18	-27,570,526.28	-34,860,891.93
4000-3-1	Multas y sanciones ad...	-7,290,365.65	542,952.90	28,113,479.18	-27,570,526.28	-34,860,891.93
4000-3-1-03	Sanciones administrat...	-6,129,458.61	74,985.42	26,891,753.62	-26,816,768.20	-32,946,226.81
4000-3-1-03-00	Sanciones administrat...	-6,129,458.61	74,985.42	26,891,753.62	-26,816,768.20	-32,946,226.81
4000-3-1-03-00-00	Sanciones administrat...	-6,129,458.61	74,985.42	26,891,753.62	-26,816,768.20	-32,946,226.81
4000-3-1-03-00-00-0	Sanciones administrat...	-6,129,458.61	74,985.42	26,891,753.62	-26,816,768.20	-32,946,226.81
4000-3-1-03-00-00-0-99999	No Aplica	-6,129,458.61	74,985.42	26,891,753.62	-26,816,768.20	-32,946,226.81
4000-3-1-03-00-00-0-99999-02	Otras multas por incu...	-6,129,458.61	74,985.42	26,891,753.62	-26,816,768.20	-32,946,226.81
4000-3-1-99	Otras multas	-1,160,907.04	467,967.48	1,221,725.56	-753,758.08	-1,914,665.12
4000-3-1-99-00	Otras multas	-1,160,907.04	467,967.48	1,221,725.56	-753,758.08	-1,914,665.12
4000-3-1-99-00-00	Otras multas	-1,160,907.04	467,967.48	1,221,725.56	-753,758.08	-1,914,665.12
4000-3-1-99-00-00-0	Otras multas	-1,160,907.04	467,967.48	1,221,725.56	-753,758.08	-1,914,665.12
4000-3-1-99-00-00-0-99999	No Aplica	-1,160,907.04	467,967.48	1,221,725.56	-753,758.08	-1,914,665.12
4000-3-1-99-00-00-0-99999-01	Multas Canones	-248,604.08	279,703.48	320,745.08	-41,041.60	-289,645.68
4000-3-1-99-00-00-0-99999-03	Multas Canon de Espec...	-352,896.00	188,264.00	621,277.00	-433,013.00	-785,909.00
4000-3-1-99-00-00-0-99999-04	Multas en proceso jud...	-559,406.96	0.00	279,703.48	-279,703.48	-839,110.44
4000-4	Ingresos y resultados...	-1,150,469,252.30	965,493.00	3,385,303,069.65	-3,384,337,576.65	-4,534,806,828.95
4000-4-2	Derechos administrati...	-1,150,469,252.30	965,493.00	3,385,303,069.65	-3,384,337,576.65	-4,534,806,828.95
4000-4-2-99	Otros derechos admini...	-1,150,469,252.30	965,493.00	3,385,303,069.65	-3,384,337,576.65	-4,534,806,828.95
4000-4-2-99-01	Cánones por regulació...	-1,149,289,577.30	0.00	574,644,788.65	-574,644,788.65	-1,723,934,365.95
4000-4-2-99-01-00	Cánones por regulació...	-1,149,289,577.30	0.00	574,644,788.65	-574,644,788.65	-1,723,934,365.95
4000-4-2-99-01-00-0	Cánones por regulació...	-1,149,289,577.30	0.00	574,644,788.65	-574,644,788.65	-1,723,934,365.95
4000-4-2-99-01-00-0-16151	Instituto Costarricen...	-525,492,191.56	0.00	262,746,046.05	-262,746,046.05	-788,238,237.61
4000-4-2-99-01-00-0-16151-01	Canon de Regulación	-525,492,191.56	0.00	262,746,046.05	-262,746,046.05	-788,238,237.61
4000-4-2-99-01-00-0-16180	Radiográfica Costarr...	-8,839,801.62	0.00	4,419,899.97	-4,419,899.97	-13,259,701.59
4000-4-2-99-01-00-0-16180-01	Canon de Regulación	-8,839,801.62	0.00	4,419,899.97	-4,419,899.97	-13,259,701.59
4000-4-2-99-01-00-0-17100	Empresa de Servicios ...	-782,449.02	0.00	391,224.44	-391,224.44	-1,173,673.46
4000-4-2-99-01-00-0-17100-01	Canon de Regulación	-782,449.02	0.00	391,224.44	-391,224.44	-1,173,673.46
4000-4-2-99-01-00-0-17200	Junta Administrativa ...	-3,750,399.86	0.00	1,875,199.57	-1,875,199.57	-5,625,599.43
4000-4-2-99-01-00-0-17200-01	Canon de Regulación	-3,750,399.86	0.00	1,875,199.57	-1,875,199.57	-5,625,599.43
4000-4-2-99-01-00-0-99999	No Aplica	-610,424,735.24	0.00	305,212,418.62	-305,212,418.62	-915,637,153.86
4000-4-2-99-01-00-0-99999-01	Canon de Regulación	-610,424,735.24	0.00	305,212,418.62	-305,212,418.62	-915,637,153.86
4000-4-2-99-99	Otros derechos admini...	-1,179,675.00	965,493.00	2,810,658,281.00	-2,809,692,788.00	-2,810,872,463.00
4000-4-2-99-99-00	Otros derechos admini...	-1,179,675.00	965,493.00	2,810,658,281.00	-2,809,692,788.00	-2,810,872,463.00
4000-4-2-99-99-00-0	Otros derechos admini...	-1,179,675.00	965,493.00	2,810,658,281.00	-2,809,692,788.00	-2,810,872,463.00
4000-4-2-99-99-00-0-99999	No Aplica	-1,179,675.00	965,493.00	2,810,658,281.00	-2,809,692,788.00	-2,810,872,463.00
4000-4-2-99-99-00-0-99999-01	Canon de Espectro	-1,179,675.00	965,493.00	2,810,658,281.00	-2,809,692,788.00	-2,810,872,463.00
4000-5	Ingresos de la propie...	-19,013,657.01	1,417,991.97	10,066,856.54	-8,648,864.57	-27,662,521.58
4000-5-1	Rentas de inversiones...	-18,793,452.34	1,310,283.85	9,798,652.49	-8,488,368.64	-27,281,820.98
4000-5-1-01	Intereses por equival...	-5,420,063.84	1,310,283.85	2,489,705.52	-1,179,421.67	-6,599,485.51
4000-5-1-01-02	Intereses por otros e...	-5,420,063.84	1,310,283.85	2,489,705.52	-1,179,421.67	-6,599,485.51
4000-5-1-01-02-02	Intereses por otros e...	-5,420,063.84	1,310,283.85	2,489,705.52	-1,179,421.67	-6,599,485.51
4000-5-1-01-02-02-0	Intereses por otros e...	-5,420,063.84	1,310,283.85	2,489,705.52	-1,179,421.67	-6,599,485.51
4000-5-1-01-02-02-0-21103	Banco Nacional de Cos...	-5,420,063.84	1,310,283.85	2,489,705.52	-1,179,421.67	-6,599,485.51
4000-5-1-01-02-02-0-21103-01	Intereses en cuenta c...	-1,538,835.30	0.00	5,762.44	-5,762.44	-1,544,597.74
4000-5-1-01-02-02-0-21103-02	Intereses por otros e...	-3,881,228.54	1,310,283.85	2,483,943.08	-1,173,659.23	-5,054,887.77
4000-5-1-02	Intereses por títulos...	-13,373,388.50	0.00	7,308,946.97	-7,308,946.97	-20,682,335.47
4000-5-1-02-02	Intereses por títulos...	-13,373,388.50	0.00	7,308,946.97	-7,308,946.97	-20,682,335.47
4000-5-1-02-02-01	Intereses por títulos...	-13,373,388.50	0.00	7,308,946.97	-7,308,946.97	-20,682,335.47
4000-5-1-02-02-01-0	Intereses por títulos...	-13,373,388.50	0.00	7,308,946.97	-7,308,946.97	-20,682,335.47
4000-5-1-02-02-01-0-11206	Ministerio de Haciend...	-13,373,388.50	0.00	7,308,946.97	-7,308,946.97	-20,682,335.47
4000-5-1-02-02-01-0-11206-01	Intereses por títulos...	-13,373,388.50	0.00	7,308,946.97	-7,308,946.97	-20,682,335.47
4000-5-9	Otros ingresos de la ...	-220,204.67	107,708.12	268,204.05	-160,495.93	-380,700.60
4000-5-9-97	Intereses por cuentas...	-116,534.80	0.00	61,230.12	-61,230.12	-177,764.92
4000-5-9-97-04	Intereses por servici...	-116,534.80	0.00	61,230.12	-61,230.12	-177,764.92
4000-5-9-97-04-00	Intereses por servici...	-116,534.80	0.00	61,230.12	-61,230.12	-177,764.92
4000-5-9-97-04-00-0	Intereses por servici...	-116,534.80	0.00	61,230.12	-61,230.12	-177,764.92
4000-5-9-97-04-00-0-99999	Generico	-116,534.80	0.00	61,230.12	-61,230.12	-177,764.92
4000-5-9-97-04-00-0-99999-01	Intereses por servici...	-116,534.80	0.00	61,230.12	-61,230.12	-177,764.92
4000-5-9-99	Intereses por otras c...	-103,669.87	107,708.12	206,973.93	-99,265.81	-202,935.68

4000-5-9-99-01	Intereses por multas ...	-103,669.87	107,708.12	206,973.93	-99,265.81	-202,935.68
4000-5-9-99-01-00	Intereses por multas ...	-103,669.87	107,708.12	206,973.93	-99,265.81	-202,935.68
4000-5-9-99-01-00-0	Intereses por multas ...	-103,669.87	107,708.12	206,973.93	-99,265.81	-202,935.68
4000-5-9-99-01-00-0-99999	No Aplica	-103,669.87	107,708.12	206,973.93	-99,265.81	-202,935.68
4000-5-9-99-01-00-0-99999-01	Intereses moratorios ...	-16,478.87	61,230.12	70,759.93	-9,529.81	-26,008.68
4000-5-9-99-01-00-0-99999-02	Intereses moratorios ...	-87,191.00	46,478.00	136,214.00	-89,736.00	-176,927.00
4000-9	Otros ingresos	-1,051,703,619.65	4,133,703.91	304,189,156.10	-300,055,452.19	-1,351,759,071.84
4000-9-1	Diferencias de cambio...	-807,071.23	168,536.05	544,078.90	-375,542.85	-1,182,614.08
4000-9-1-01	Diferencias de cambio...	-399,990.78	151,955.71	153,255.43	-1,299.72	-401,290.50
4000-9-1-01-02	Diferencias de cambio...	-399,990.78	151,955.71	153,255.43	-1,299.72	-401,290.50
4000-9-1-01-02-99	Diferencias de cambio...	-399,990.78	151,955.71	153,255.43	-1,299.72	-401,290.50
4000-9-1-01-02-99-2	Diferencias de cambio...	-399,990.78	151,955.71	153,255.43	-1,299.72	-401,290.50
4000-9-1-01-02-99-2-99999	No Aplica	-399,990.78	151,955.71	153,255.43	-1,299.72	-401,290.50
4000-9-1-01-02-99-2-99999-01	Diferencias de cambio...	-399,990.78	151,955.71	153,255.43	-1,299.72	-401,290.50
4000-9-1-02	Diferencias de cambio...	-407,080.45	16,580.34	390,823.47	-374,243.13	-781,323.58
4000-9-1-02-01	Diferencias de cambio...	-407,080.45	16,580.34	390,823.47	-374,243.13	-781,323.58
4000-9-1-02-01-99	Diferencias de cambio...	-407,080.45	16,580.34	390,823.47	-374,243.13	-781,323.58
4000-9-1-02-01-99-0	Diferencias de cambio...	-407,080.45	16,580.34	390,823.47	-374,243.13	-781,323.58
4000-9-1-02-01-99-0-21103	Banco Nacional de Cos...	-61,480.00	54.75	184,174.75	-184,120.00	-245,600.00
4000-9-1-02-01-99-0-21103-01	Diferencias de cambio...	-61,480.00	54.75	184,174.75	-184,120.00	-245,600.00
4000-9-1-02-01-99-0-99999	No Aplica	-345,600.45	16,525.59	206,648.72	-190,123.13	-535,723.58
4000-9-1-02-01-99-0-99999-01	Diferencias de cambio...	-345,600.45	16,525.59	206,648.72	-190,123.13	-535,723.58
4000-9-4	Recuperación de previ...	0.00	0.00	248.92	-248.92	-248.92
4000-9-4-02	Recuperación de previ...	0.00	0.00	248.92	-248.92	-248.92
4000-9-4-02-99	Recuperación de previ...	0.00	0.00	248.92	-248.92	-248.92
4000-9-4-02-99-00	Recuperación de previ...	0.00	0.00	248.92	-248.92	-248.92
4000-9-4-02-99-00-0	Recuperación de previ...	0.00	0.00	248.92	-248.92	-248.92
4000-9-4-02-99-00-0-99999	No Aplica	0.00	0.00	248.92	-248.92	-248.92
4000-9-4-02-99-00-0-99999-01	Disminucion Estimació...	0.00	0.00	248.92	-248.92	-248.92
4000-9-5	Recuperación de previ...	-1,101,850.46	0.00	20,512,614.11	-20,512,614.11	-21,614,464.57
4000-9-5-03	Recuperación de previ...	-1,101,850.46	0.00	20,512,614.11	-20,512,614.11	-21,614,464.57
4000-9-5-03-01	Recuperación de previ...	-1,101,850.46	0.00	20,512,614.11	-20,512,614.11	-21,614,464.57
4000-9-5-03-01-00	Recuperación de previ...	-1,101,850.46	0.00	20,512,614.11	-20,512,614.11	-21,614,464.57
4000-9-5-03-01-00-0	Recuperación de previ...	-1,101,850.46	0.00	20,512,614.11	-20,512,614.11	-21,614,464.57
4000-9-5-03-01-00-0-99999	Generico	-1,101,850.46	0.00	20,512,614.11	-20,512,614.11	-21,614,464.57
4000-9-5-03-01-00-0-99999-01	Recuperación de previ...	-1,101,850.46	0.00	20,512,614.11	-20,512,614.11	-21,614,464.57
4000-9-6	Resultados positivos ...	-1,049,794,697.25	0.00	279,167,045.17	-279,167,045.17	-1,328,961,742.42
4000-9-6-01	Resultados positivos ...	-1,049,794,697.25	0.00	279,167,045.17	-279,167,045.17	-1,328,961,742.42
4000-9-6-01-04	Resultados positivos ...	-1,049,794,697.25	0.00	279,167,045.17	-279,167,045.17	-1,328,961,742.42
4000-9-6-01-04-99	Resultados positivos ...	-1,049,794,697.25	0.00	279,167,045.17	-279,167,045.17	-1,328,961,742.42
4000-9-6-01-04-99-0	Resultados positivos ...	-1,049,794,697.25	0.00	279,167,045.17	-279,167,045.17	-1,328,961,742.42
4000-9-6-01-04-99-0-21103	Banco Nacional de Cos...	-1,049,794,697.25	0.00	279,167,045.17	-279,167,045.17	-1,328,961,742.42
4000-9-6-01-04-99-0-21103-01	Resultados positivos ...	-1,049,794,697.25	0.00	279,167,045.17	-279,167,045.17	-1,328,961,742.42
4000-9-9	Otros ingresos y resu...	-0.71	3,965,167.86	3,965,169.00	-1.14	-1.85
4000-9-9-99	Ingresos y resultados...	-0.71	3,965,167.86	3,965,169.00	-1.14	-1.85
4000-9-9-99-99	Otros resultados posi...	-0.71	3,965,167.86	3,965,169.00	-1.14	-1.85
4000-9-9-99-99-00	Otros resultados posi...	-0.71	3,965,167.86	3,965,169.00	-1.14	-1.85
4000-9-9-99-99-00-0	Otros resultados posi...	-0.71	3,965,167.86	3,965,169.00	-1.14	-1.85
4000-9-9-99-99-00-0-99999	No Aplica	-0.71	3,965,167.86	3,965,169.00	-1.14	-1.85
4000-9-9-99-99-00-0-99999-01	Otros resultados posi...	-0.71	3,965,167.86	3,965,169.00	-1.14	-1.85
5000	Cuenta de Gasto	3,837,773,870.66	2,460,194,928.52	125,441,802.22	2,334,753,126.30	6,172,526,996.96
5000-1	Gastos de funcionamie...	1,524,971,733.34	1,038,124,657.13	120,262,548.70	917,862,108.43	2,442,833,841.77
5000-1-1	Gastos en personal	757,704,458.45	422,686,299.80	36,967,346.33	385,718,953.47	1,143,423,411.92
5000-1-1-01	Remuneraciones básica...	524,575,358.57	286,224,526.38	23,439,925.33	262,784,601.05	787,359,959.62
5000-1-1-01-01	Sueldos para cargos f...	468,954,339.29	257,642,247.01	23,362,215.33	234,280,031.68	703,234,370.97
5000-1-1-01-01-00	Sueldos para cargos f...	468,954,339.29	257,642,247.01	23,362,215.33	234,280,031.68	703,234,370.97
5000-1-1-01-01-00-0	Sueldos para cargos f...	468,954,339.29	257,642,247.01	23,362,215.33	234,280,031.68	703,234,370.97
5000-1-1-01-01-00-0-99999	No Aplica	468,954,339.29	257,642,247.01	23,362,215.33	234,280,031.68	703,234,370.97
5000-1-1-01-01-00-0-99999-01	Sueldos para cargos f...	466,546,673.92	255,070,292.10	23,317,046.33	231,753,245.77	698,299,919.69
5000-1-1-01-01-00-0-99999-02	Disfrute de Vacacione...	2,407,665.37	2,571,954.91	45,169.00	2,526,785.91	4,934,451.28
5000-1-1-01-03	Servicios especiales	13,583,020.84	7,393,660.00	77,710.00	7,315,950.00	20,898,970.84
5000-1-1-01-03-00	Servicios especiales	13,583,020.84	7,393,660.00	77,710.00	7,315,950.00	20,898,970.84

5000-1-1-01-03-00-0	Servicios especiales	13,583,020.84	7,393,660.00	77,710.00	7,315,950.00	20,898,970.84
5000-1-1-01-03-00-0-99999	No Aplica	13,583,020.84	7,393,660.00	77,710.00	7,315,950.00	20,898,970.84
5000-1-1-01-03-00-0-99999-01	Servicios especiales	13,583,020.84	7,393,660.00	77,710.00	7,315,950.00	20,898,970.84
5000-1-1-01-06	Salario escolar	42,037,998.44	21,188,619.37	0.00	21,188,619.37	63,226,617.81
5000-1-1-01-06-00	Salario escolar	42,037,998.44	21,188,619.37	0.00	21,188,619.37	63,226,617.81
5000-1-1-01-06-00-0	Salario escolar	42,037,998.44	21,188,619.37	0.00	21,188,619.37	63,226,617.81
5000-1-1-01-06-00-0-99999	No Aplica	42,037,998.44	21,188,619.37	0.00	21,188,619.37	63,226,617.81
5000-1-1-01-06-00-0-99999-01	Salario escolar	42,037,998.44	21,188,619.37	0.00	21,188,619.37	63,226,617.81
5000-1-1-02	Remuneraciones eventua...	3,529,877.45	5,315,600.81	0.00	5,315,600.81	8,845,478.26
5000-1-1-02-01	Tiempo extraordinario	744,678.28	1,432,159.14	0.00	1,432,159.14	2,176,837.42
5000-1-1-02-01-00	Tiempo extraordinario	744,678.28	1,432,159.14	0.00	1,432,159.14	2,176,837.42
5000-1-1-02-01-00-0	Tiempo extraordinario	744,678.28	1,432,159.14	0.00	1,432,159.14	2,176,837.42
5000-1-1-02-01-00-0-99999	No Aplica	744,678.28	1,432,159.14	0.00	1,432,159.14	2,176,837.42
5000-1-1-02-01-00-0-99999-01	Recargo extraordinario	744,678.28	1,432,159.14	0.00	1,432,159.14	2,176,837.42
5000-1-1-02-02	Recargo de funciones	1,142,549.17	2,605,825.00	0.00	2,605,825.00	3,748,374.17
5000-1-1-02-02-00	Recargo de funciones	1,142,549.17	2,605,825.00	0.00	2,605,825.00	3,748,374.17
5000-1-1-02-02-00-0	Recargo de funciones	1,142,549.17	2,605,825.00	0.00	2,605,825.00	3,748,374.17
5000-1-1-02-02-00-0-99999	No Aplica	1,142,549.17	2,605,825.00	0.00	2,605,825.00	3,748,374.17
5000-1-1-02-02-00-0-99999-01	Recargo de funciones	1,142,549.17	2,605,825.00	0.00	2,605,825.00	3,748,374.17
5000-1-1-02-05	Dietas	1,642,650.00	1,277,616.67	0.00	1,277,616.67	2,920,266.67
5000-1-1-02-05-00	Dietas	1,642,650.00	1,277,616.67	0.00	1,277,616.67	2,920,266.67
5000-1-1-02-05-00-0	Dietas	1,642,650.00	1,277,616.67	0.00	1,277,616.67	2,920,266.67
5000-1-1-02-05-00-0-99999	No Aplica	1,642,650.00	1,277,616.67	0.00	1,277,616.67	2,920,266.67
5000-1-1-02-05-00-0-99999-01	Dietas	1,642,650.00	1,277,616.67	0.00	1,277,616.67	2,920,266.67
5000-1-1-03	Incentivos salariales	63,004,259.74	31,811,835.16	117,809.00	31,694,026.16	94,698,285.90
5000-1-1-03-01	Retribución por años ...	12,836,263.62	6,542,285.33	117,809.00	6,424,476.33	19,260,739.95
5000-1-1-03-01-00	Retribución por años ...	12,836,263.62	6,542,285.33	117,809.00	6,424,476.33	19,260,739.95
5000-1-1-03-01-00-0	Retribución por años ...	12,836,263.62	6,542,285.33	117,809.00	6,424,476.33	19,260,739.95
5000-1-1-03-01-00-0-99999	No Aplica	12,836,263.62	6,542,285.33	117,809.00	6,424,476.33	19,260,739.95
5000-1-1-03-01-00-0-99999-01	Retribución por años ...	12,836,263.62	6,542,285.33	117,809.00	6,424,476.33	19,260,739.95
5000-1-1-03-02	Restricción al ejerci...	3,311,037.62	1,655,518.82	0.00	1,655,518.82	4,966,556.44
5000-1-1-03-02-02	Prohibicion al ejerci...	3,311,037.62	1,655,518.82	0.00	1,655,518.82	4,966,556.44
5000-1-1-03-02-02-0	Prohibicion al ejerci...	3,311,037.62	1,655,518.82	0.00	1,655,518.82	4,966,556.44
5000-1-1-03-02-02-0-99999	No Aplica	3,311,037.62	1,655,518.82	0.00	1,655,518.82	4,966,556.44
5000-1-1-03-02-02-0-99999-01	Prohibicion al ejerci...	3,311,037.62	1,655,518.82	0.00	1,655,518.82	4,966,556.44
5000-1-1-03-03	Decimotercer mes	45,554,529.50	22,962,816.51	0.00	22,962,816.51	68,517,346.01
5000-1-1-03-03-00	Decimotercer mes	45,554,529.50	22,962,816.51	0.00	22,962,816.51	68,517,346.01
5000-1-1-03-03-00-0	Decimotercer mes	45,554,529.50	22,962,816.51	0.00	22,962,816.51	68,517,346.01
5000-1-1-03-03-00-0-99999	No Aplica	45,554,529.50	22,962,816.51	0.00	22,962,816.51	68,517,346.01
5000-1-1-03-03-00-0-99999-01	Decimotercer mes	45,554,529.50	22,962,816.51	0.00	22,962,816.51	68,517,346.01
5000-1-1-03-99	Otros incentivos sala...	1,302,429.00	651,214.50	0.00	651,214.50	1,953,643.50
5000-1-1-03-99-01	Reconocimiento carrer...	1,302,429.00	651,214.50	0.00	651,214.50	1,953,643.50
5000-1-1-03-99-01-0	Reconocimiento carrer...	1,302,429.00	651,214.50	0.00	651,214.50	1,953,643.50
5000-1-1-03-99-01-0-99999	No Aplica	1,302,429.00	651,214.50	0.00	651,214.50	1,953,643.50
5000-1-1-03-99-01-0-99999-01	Reconocimiento carrer...	1,302,429.00	651,214.50	0.00	651,214.50	1,953,643.50
5000-1-1-04	Contribuciones patron...	91,565,036.62	55,139,433.78	7,891,251.00	47,248,182.78	138,813,219.40
5000-1-1-04-01	Contribución patronal...	50,565,462.30	30,449,896.46	4,357,856.00	26,092,040.46	76,657,502.76
5000-1-1-04-01-00	Contribución patronal...	50,565,462.30	30,449,896.46	4,357,856.00	26,092,040.46	76,657,502.76
5000-1-1-04-01-00-0	Contribución patronal...	50,565,462.30	30,449,896.46	4,357,856.00	26,092,040.46	76,657,502.76
5000-1-1-04-01-00-0-14120	Caja Costarricense de...	50,565,462.30	30,449,896.46	4,357,856.00	26,092,040.46	76,657,502.76
5000-1-1-04-01-00-0-14120-01	Contribución patronal...	50,565,462.30	30,449,896.46	4,357,856.00	26,092,040.46	76,657,502.76
5000-1-1-04-02	Contribución patronal...	2,733,506.88	1,646,070.18	235,559.00	1,410,511.18	4,144,018.06
5000-1-1-04-02-00	Contribución patronal...	2,733,506.88	1,646,070.18	235,559.00	1,410,511.18	4,144,018.06
5000-1-1-04-02-00-0	Contribución patronal...	2,733,506.88	1,646,070.18	235,559.00	1,410,511.18	4,144,018.06
5000-1-1-04-02-00-0-14120	Caja Costarricense de...	2,733,506.88	1,646,070.18	235,559.00	1,410,511.18	4,144,018.06
5000-1-1-04-02-00-0-14120-01	Contribución patronal...	2,733,506.88	1,646,070.18	235,559.00	1,410,511.18	4,144,018.06
5000-1-1-04-03	Contribución patronal...	8,200,016.03	4,937,958.10	706,679.00	4,231,279.10	12,431,295.13
5000-1-1-04-03-00	Contribución patronal...	8,200,016.03	4,937,958.10	706,679.00	4,231,279.10	12,431,295.13
5000-1-1-04-03-00-0	Contribución patronal...	8,200,016.03	4,937,958.10	706,679.00	4,231,279.10	12,431,295.13
5000-1-1-04-03-00-0-14120	Caja Costarricense de...	8,200,016.03	4,937,958.10	706,679.00	4,231,279.10	12,431,295.13
5000-1-1-04-03-00-0-14120-01	Contribución patronal...	8,200,016.03	4,937,958.10	706,679.00	4,231,279.10	12,431,295.13
5000-1-1-04-04	Contribución patronal...	27,332,544.53	16,459,437.86	2,355,598.00	14,103,839.86	41,436,384.39

5000-1-1-04-04-00	Contribución patronal...	27,332,544.53	16,459,437.86	2,355,598.00	14,103,839.86	41,436,384.39
5000-1-1-04-04-00-0	Contribución patronal...	27,332,544.53	16,459,437.86	2,355,598.00	14,103,839.86	41,436,384.39
5000-1-1-04-04-00-0-14120	Caja Costarricense de...	27,332,544.53	16,459,437.86	2,355,598.00	14,103,839.86	41,436,384.39
5000-1-1-04-04-00-0-14120-01	Contribución patronal...	27,332,544.53	16,459,437.86	2,355,598.00	14,103,839.86	41,436,384.39
5000-1-1-04-05	Contribución patronal...	2,733,506.88	1,646,071.18	235,559.00	1,410,512.18	4,144,019.06
5000-1-1-04-05-00	Contribución patronal...	2,733,506.88	1,646,071.18	235,559.00	1,410,512.18	4,144,019.06
5000-1-1-04-05-00-0	Contribución patronal...	2,733,506.88	1,646,071.18	235,559.00	1,410,512.18	4,144,019.06
5000-1-1-04-05-00-0-14120	Caja Costarricense de...	2,733,506.88	1,646,071.18	235,559.00	1,410,512.18	4,144,019.06
5000-1-1-04-05-00-0-14120-01	Contribución patronal...	2,733,506.88	1,646,071.18	235,559.00	1,410,512.18	4,144,019.06
5000-1-1-05	Contribuciones patron...	74,832,021.03	44,194,903.67	5,518,361.00	38,676,542.67	113,508,563.70
5000-1-1-05-01	Contribución patronal...	28,699,045.24	17,260,820.80	2,473,378.00	14,787,442.80	43,486,488.04
5000-1-1-05-01-00	Contribución patronal...	28,699,045.24	17,260,820.80	2,473,378.00	14,787,442.80	43,486,488.04
5000-1-1-05-01-00-0	Contribución patronal...	28,699,045.24	17,260,820.80	2,473,378.00	14,787,442.80	43,486,488.04
5000-1-1-05-01-00-0-14120	Caja Costarricense de...	28,699,045.24	17,260,820.80	2,473,378.00	14,787,442.80	43,486,488.04
5000-1-1-05-01-00-0-14120-01	Contribución patronal...	28,699,045.24	17,260,820.80	2,473,378.00	14,787,442.80	43,486,488.04
5000-1-1-05-02	Aporte patronal al Ré...	16,399,527.08	9,777,818.25	1,413,359.00	8,364,459.25	24,763,986.33
5000-1-1-05-02-00	Aporte patronal al Ré...	16,399,527.08	9,777,818.25	1,413,359.00	8,364,459.25	24,763,986.33
5000-1-1-05-02-00-0	Aporte patronal al Ré...	16,399,527.08	9,777,818.25	1,413,359.00	8,364,459.25	24,763,986.33
5000-1-1-05-02-00-0-14120	Caja Costarricense de...	16,399,527.08	9,777,818.25	1,413,359.00	8,364,459.25	24,763,986.33
5000-1-1-05-02-00-0-14120-01	Aporte patronal al Ré...	16,399,527.08	9,777,818.25	1,413,359.00	8,364,459.25	24,763,986.33
5000-1-1-05-03	Aporte patronal al Fo...	8,200,016.03	5,035,803.10	706,679.00	4,329,124.10	12,529,140.13
5000-1-1-05-03-00	Aporte patronal al Fo...	8,200,016.03	5,035,803.10	706,679.00	4,329,124.10	12,529,140.13
5000-1-1-05-03-00-0	Aporte patronal al Fo...	8,200,016.03	5,035,803.10	706,679.00	4,329,124.10	12,529,140.13
5000-1-1-05-03-00-0-14120	Caja Costarricense de...	8,200,016.03	5,035,803.10	706,679.00	4,329,124.10	12,529,140.13
5000-1-1-05-03-00-0-14120-01	Aporte patronal al Fo...	8,200,016.03	5,035,803.10	706,679.00	4,329,124.10	12,529,140.13
5000-1-1-05-05	Contribución patronal...	21,533,432.68	12,120,461.52	924,945.00	11,195,516.52	32,728,949.20
5000-1-1-05-05-00	Contribución patronal...	21,533,432.68	12,120,461.52	924,945.00	11,195,516.52	32,728,949.20
5000-1-1-05-05-00-0	Contribución patronal...	21,533,432.68	12,120,461.52	924,945.00	11,195,516.52	32,728,949.20
5000-1-1-05-05-00-0-99999	No Aplica	21,533,432.68	12,120,461.52	924,945.00	11,195,516.52	32,728,949.20
5000-1-1-05-05-00-0-99999-01	Aporte Patronal ASAR	21,533,432.68	12,120,461.52	924,945.00	11,195,516.52	32,728,949.20
5000-1-1-06	Asistencia social y b...	197,905.04	0.00	0.00	0.00	197,905.04
5000-1-1-06-08	Indemnizaciones al pe...	197,905.04	0.00	0.00	0.00	197,905.04
5000-1-1-06-08-00	Indemnizaciones al pe...	197,905.04	0.00	0.00	0.00	197,905.04
5000-1-1-06-08-00-0	Indemnizaciones al pe...	197,905.04	0.00	0.00	0.00	197,905.04
5000-1-1-06-08-00-0-99999	No Aplica	197,905.04	0.00	0.00	0.00	197,905.04
5000-1-1-06-08-00-0-99999-01	Indemnizaciones al pe...	197,905.04	0.00	0.00	0.00	197,905.04
5000-1-2	Servicios	537,446,942.05	572,213,633.86	76,250,388.37	495,963,245.49	1,033,410,187.54
5000-1-2-01	Alquileres y derechos...	422,006,906.68	410,700,184.20	14,865,075.16	395,835,109.04	817,842,015.72
5000-1-2-01-01	Alquiler de terrenos ...	27,881,769.85	26,578,176.67	14,714,804.87	11,863,371.80	39,745,141.65
5000-1-2-01-01-00	Alquiler de terrenos ...	27,881,769.85	26,578,176.67	14,714,804.87	11,863,371.80	39,745,141.65
5000-1-2-01-01-00-0	Alquiler de terrenos ...	27,881,769.85	26,578,176.67	14,714,804.87	11,863,371.80	39,745,141.65
5000-1-2-01-01-00-0-99999	No Aplica	27,881,769.85	26,578,176.67	14,714,804.87	11,863,371.80	39,745,141.65
5000-1-2-01-01-00-0-99999-01	Alquiler de terrenos ...	27,881,769.85	26,578,176.67	14,714,804.87	11,863,371.80	39,745,141.65
5000-1-2-01-02	Alquiler de maquinari...	325,343,940.00	361,425,282.12	0.00	361,425,282.12	686,769,222.12
5000-1-2-01-02-00	Alquiler de maquinari...	325,343,940.00	361,425,282.12	0.00	361,425,282.12	686,769,222.12
5000-1-2-01-02-00-0	Alquiler de maquinari...	325,343,940.00	361,425,282.12	0.00	361,425,282.12	686,769,222.12
5000-1-2-01-02-00-0-99999	No Aplica	325,343,940.00	361,425,282.12	0.00	361,425,282.12	686,769,222.12
5000-1-2-01-02-00-0-99999-01	Alquiler de maquinari...	325,343,940.00	361,425,282.12	0.00	361,425,282.12	686,769,222.12
5000-1-2-01-03	Alquiler de equipamie...	30,633,761.06	3,484,833.62	0.00	3,484,833.62	34,118,594.68
5000-1-2-01-03-00	Alquiler de equipamie...	30,633,761.06	3,484,833.62	0.00	3,484,833.62	34,118,594.68
5000-1-2-01-03-00-0	Alquiler de equipamie...	30,633,761.06	3,484,833.62	0.00	3,484,833.62	34,118,594.68
5000-1-2-01-03-00-0-17100	Empresa de Servicios ...	26,026,644.61	0.00	0.00	0.00	26,026,644.61
5000-1-2-01-03-00-0-17100-01	Alquiler de equipamie...	26,026,644.61	0.00	0.00	0.00	26,026,644.61
5000-1-2-01-03-00-0-99999	No Aplica	4,607,116.45	3,484,833.62	0.00	3,484,833.62	8,091,950.07
5000-1-2-01-03-00-0-99999-01	Alquiler de equipamie...	4,607,116.45	3,484,833.62	0.00	3,484,833.62	8,091,950.07
5000-1-2-01-05	Derechos o regalías s...	38,147,435.77	19,211,891.79	150,270.29	19,061,621.50	57,209,057.27
5000-1-2-01-05-00	Derechos o regalías s...	38,147,435.77	19,211,891.79	150,270.29	19,061,621.50	57,209,057.27
5000-1-2-01-05-00-0	Derechos o regalías s...	38,147,435.77	19,211,891.79	150,270.29	19,061,621.50	57,209,057.27
5000-1-2-01-05-00-0-99999	No Aplica	38,147,435.77	19,211,891.79	150,270.29	19,061,621.50	57,209,057.27
5000-1-2-01-05-00-0-99999-01	Derechos o regalías s...	38,147,435.77	19,211,891.79	150,270.29	19,061,621.50	57,209,057.27
5000-1-2-02	Servicios básicos	5,558,568.50	4,480,906.96	4,868.16	4,476,038.80	10,034,607.30
5000-1-2-02-01	Agua y alcantarillado	48,464.40	51,823.90	0.20	51,823.70	100,288.10

5000-1-2-02-01-00	Agua y alcantarillado	48,464.40	51,823.90	0.20	51,823.70	100,288.10
5000-1-2-02-01-00-0	Agua y alcantarillado	48,464.40	51,823.90	0.20	51,823.70	100,288.10
5000-1-2-02-01-00-0-15301	Municipalidad de Cart...	13,549.40	6,774.70	0.00	6,774.70	20,324.10
5000-1-2-02-01-00-0-15301-01	Agua y alcantarillado	13,549.40	6,774.70	0.00	6,774.70	20,324.10
5000-1-2-02-01-00-0-16150	Instituto Costarricen...	22,760.00	33,338.20	0.20	33,338.00	56,098.00
5000-1-2-02-01-00-0-16150-01	Agua y alcantarillado	22,760.00	33,338.20	0.20	33,338.00	56,098.00
5000-1-2-02-01-00-0-17100	Empresa de Servicios ...	2,712.00	2,263.00	0.00	2,263.00	4,975.00
5000-1-2-02-01-00-0-17100-01	Agua y alcantarillado	2,712.00	2,263.00	0.00	2,263.00	4,975.00
5000-1-2-02-01-00-0-99999	No Aplica	9,443.00	9,448.00	0.00	9,448.00	18,891.00
5000-1-2-02-01-00-0-99999-01	Agua y alcantarillado	9,443.00	9,448.00	0.00	9,448.00	18,891.00
5000-1-2-02-02	Energía eléctrica	4,613,506.00	2,297,040.49	394.49	2,296,646.00	6,910,152.00
5000-1-2-02-02-00	Energía eléctrica	4,613,506.00	2,297,040.49	394.49	2,296,646.00	6,910,152.00
5000-1-2-02-02-00-0	Energía eléctrica	4,613,506.00	2,297,040.49	394.49	2,296,646.00	6,910,152.00
5000-1-2-02-02-00-0-16100	Compañía Nacional d...	3,494,975.00	1,788,205.00	0.00	1,788,205.00	5,283,180.00
5000-1-2-02-02-00-0-16100-01	Energía eléctrica	3,494,975.00	1,788,205.00	0.00	1,788,205.00	5,283,180.00
5000-1-2-02-02-00-0-16151	Instituto Costarricen...	801,805.00	350,680.00	0.00	350,680.00	1,152,485.00
5000-1-2-02-02-00-0-16151-01	Energía eléctrica	801,805.00	350,680.00	0.00	350,680.00	1,152,485.00
5000-1-2-02-02-00-0-17100	Empresa de Servicios ...	165,211.00	88,303.49	394.49	87,909.00	253,120.00
5000-1-2-02-02-00-0-17100-01	Energía eléctrica	165,211.00	88,303.49	394.49	87,909.00	253,120.00
5000-1-2-02-02-00-0-17200	Junta Administrativa ...	151,515.00	69,852.00	0.00	69,852.00	221,367.00
5000-1-2-02-02-00-0-17200-01	Energía eléctrica	151,515.00	69,852.00	0.00	69,852.00	221,367.00
5000-1-2-02-04	Servicios de telecomu...	889,890.10	2,123,096.73	0.00	2,123,096.73	3,012,986.83
5000-1-2-02-04-00	Servicios de telecomu...	889,890.10	2,123,096.73	0.00	2,123,096.73	3,012,986.83
5000-1-2-02-04-00-0	Servicios de telecomu...	889,890.10	2,123,096.73	0.00	2,123,096.73	3,012,986.83
5000-1-2-02-04-00-0-16151	Instituto Costarricen...	346,286.09	174,641.98	0.00	174,641.98	520,928.07
5000-1-2-02-04-00-0-16151-01	Servicios de telecomu...	346,286.09	174,641.98	0.00	174,641.98	520,928.07
5000-1-2-02-04-00-0-16180	Radiográfica Costarr...	0.00	524,478.22	0.00	524,478.22	524,478.22
5000-1-2-02-04-00-0-16180-01	Servicios de telecomu...	0.00	524,478.22	0.00	524,478.22	524,478.22
5000-1-2-02-04-00-0-99999	No Aplica	543,604.01	1,423,976.53	0.00	1,423,976.53	1,967,580.54
5000-1-2-02-04-00-0-99999-01	Servicios de telecomu...	543,604.01	1,423,976.53	0.00	1,423,976.53	1,967,580.54
5000-1-2-02-99	Otros servicios básic...	6,708.00	8,945.84	4,473.47	4,472.37	11,180.37
5000-1-2-02-99-00	Otros servicios básic...	6,708.00	8,945.84	4,473.47	4,472.37	11,180.37
5000-1-2-02-99-00-0	Otros servicios básic...	6,708.00	8,945.84	4,473.47	4,472.37	11,180.37
5000-1-2-02-99-00-0-15501	Municipalidad de Libe...	0.00	4,473.47	4,473.47	0.00	0.00
5000-1-2-02-99-00-0-15501-01	Otros servicios básic...	0.00	4,473.47	4,473.47	0.00	0.00
5000-1-2-02-99-00-0-99999	Generico	6,708.00	4,472.37	0.00	4,472.37	11,180.37
5000-1-2-02-99-00-0-99999-01	Otros servicios básic...	6,708.00	4,472.37	0.00	4,472.37	11,180.37
5000-1-2-03	Servicios comerciales...	19,205,783.21	9,598,917.28	0.00	9,598,917.28	28,804,700.49
5000-1-2-03-01	Servicios de informac...	1,475,899.20	515,022.51	0.00	515,022.51	1,990,921.71
5000-1-2-03-01-00	Servicios de informac...	1,475,899.20	515,022.51	0.00	515,022.51	1,990,921.71
5000-1-2-03-01-00-0	Servicios de informac...	1,475,899.20	515,022.51	0.00	515,022.51	1,990,921.71
5000-1-2-03-01-00-0-12782	Junta Administrativa ...	1,475,899.20	222,921.20	0.00	222,921.20	1,698,820.40
5000-1-2-03-01-00-0-12782-01	Servicios de informac...	1,475,899.20	222,921.20	0.00	222,921.20	1,698,820.40
5000-1-2-03-01-00-0-99999	No Aplica	0.00	292,101.31	0.00	292,101.31	292,101.31
5000-1-2-03-01-00-0-99999-01	Servicios de informac...	0.00	292,101.31	0.00	292,101.31	292,101.31
5000-1-2-03-03	Impresión encuaderna...	14,135.00	0.00	0.00	0.00	14,135.00
5000-1-2-03-03-00	Impresión encuaderna...	14,135.00	0.00	0.00	0.00	14,135.00
5000-1-2-03-03-00-0	Impresión encuaderna...	14,135.00	0.00	0.00	0.00	14,135.00
5000-1-2-03-03-00-0-99999	No Aplica	14,135.00	0.00	0.00	0.00	14,135.00
5000-1-2-03-03-00-0-99999-01	Impresión encuaderna...	14,135.00	0.00	0.00	0.00	14,135.00
5000-1-2-03-06	Comisiones y gastos p...	547,053.14	474,551.00	0.00	474,551.00	1,021,604.14
5000-1-2-03-06-00	Comisiones y gastos p...	547,053.14	474,551.00	0.00	474,551.00	1,021,604.14
5000-1-2-03-06-00-0	Comisiones y gastos p...	547,053.14	474,551.00	0.00	474,551.00	1,021,604.14
5000-1-2-03-06-00-0-16180	Radiográfica Costarr...	389,585.03	389,616.76	0.00	389,616.76	779,201.79
5000-1-2-03-06-00-0-16180-01	Comisiones y gastos p...	389,585.03	389,616.76	0.00	389,616.76	779,201.79
5000-1-2-03-06-00-0-21101	Banco de Costa Rica (...)	0.00	12,340.00	0.00	12,340.00	12,340.00
5000-1-2-03-06-00-0-21101-01	Comisiones y gastos p...	0.00	12,340.00	0.00	12,340.00	12,340.00
5000-1-2-03-06-00-0-21103	Banco Nacional de Cos...	157,348.11	72,514.24	0.00	72,514.24	229,862.35
5000-1-2-03-06-00-0-21103-01	Comisiones y gastos p...	157,348.11	72,514.24	0.00	72,514.24	229,862.35
5000-1-2-03-06-00-0-23100	Banco Central de Cost...	120.00	80.00	0.00	80.00	200.00
5000-1-2-03-06-00-0-23100-01	Comisiones y gastos p...	120.00	80.00	0.00	80.00	200.00
5000-1-2-03-07	Servicios de transfer...	17,168,695.87	8,609,343.77	0.00	8,609,343.77	25,778,039.64

5000-1-2-03-07-00	Servicios de transfer...	17,168,695.87	8,609,343.77	0.00	8,609,343.77	25,778,039.64
5000-1-2-03-07-00-0	Servicios de transfer...	17,168,695.87	8,609,343.77	0.00	8,609,343.77	25,778,039.64
5000-1-2-03-07-00-0-16180	Radiográfica Costarr...	95,762.75	72,877.21	0.00	72,877.21	168,639.96
5000-1-2-03-07-00-0-16180-01	Servicios de transfer...	95,762.75	72,877.21	0.00	72,877.21	168,639.96
5000-1-2-03-07-00-0-99999	No Aplica	17,072,933.12	8,536,466.56	0.00	8,536,466.56	25,609,399.68
5000-1-2-03-07-00-0-99999-01	Servicios de transfer...	17,072,933.12	8,536,466.56	0.00	8,536,466.56	25,609,399.68
5000-1-2-04	Servicios de gestión ...	77,616,701.94	114,225,850.76	51,518,937.96	62,706,912.80	140,323,614.74
5000-1-2-04-02	Servicios jurídicos	0.00	14,797,858.50	0.00	14,797,858.50	14,797,858.50
5000-1-2-04-02-00	Servicios jurídicos	0.00	14,797,858.50	0.00	14,797,858.50	14,797,858.50
5000-1-2-04-02-00-0	Servicios jurídicos	0.00	14,797,858.50	0.00	14,797,858.50	14,797,858.50
5000-1-2-04-02-00-0-99999	No Aplica	0.00	14,797,858.50	0.00	14,797,858.50	14,797,858.50
5000-1-2-04-02-00-0-99999-01	Servicios jurídicos	0.00	14,797,858.50	0.00	14,797,858.50	14,797,858.50
5000-1-2-04-04	Servicios en ciencias...	974,750.03	2,248,379.53	0.00	2,248,379.53	3,223,129.56
5000-1-2-04-04-00	Servicios en ciencias...	974,750.03	2,248,379.53	0.00	2,248,379.53	3,223,129.56
5000-1-2-04-04-00-0	Servicios en ciencias...	974,750.03	2,248,379.53	0.00	2,248,379.53	3,223,129.56
5000-1-2-04-04-00-0-99999	No Aplica	974,750.03	2,248,379.53	0.00	2,248,379.53	3,223,129.56
5000-1-2-04-04-00-0-99999-01	Servicios en ciencias...	974,750.03	2,248,379.53	0.00	2,248,379.53	3,223,129.56
5000-1-2-04-06	Servicios generales	9,614,442.26	3,420,293.69	0.00	3,420,293.69	13,034,735.95
5000-1-2-04-06-00	Servicios generales	9,614,442.26	3,420,293.69	0.00	3,420,293.69	13,034,735.95
5000-1-2-04-06-00-0	Servicios generales	9,614,442.26	3,420,293.69	0.00	3,420,293.69	13,034,735.95
5000-1-2-04-06-00-0-99999	No Aplica	9,614,442.26	3,420,293.69	0.00	3,420,293.69	13,034,735.95
5000-1-2-04-06-00-0-99999-01	Servicios generales	9,614,442.26	3,420,293.69	0.00	3,420,293.69	13,034,735.95
5000-1-2-04-99	Otros servicios de ge...	67,027,509.65	93,759,319.04	51,518,937.96	42,240,381.08	109,267,890.73
5000-1-2-04-99-00	Otros servicios de ge...	67,027,509.65	93,759,319.04	51,518,937.96	42,240,381.08	109,267,890.73
5000-1-2-04-99-00-0	Otros servicios de ge...	67,027,509.65	93,759,319.04	51,518,937.96	42,240,381.08	109,267,890.73
5000-1-2-04-99-00-0-14110	Autoridad Reguladora ...	50,239,353.22	73,902,175.03	51,509,474.96	22,392,700.07	72,632,053.29
5000-1-2-04-99-00-0-14110-01	Otros servicios de ge...	50,239,353.22	73,902,175.03	51,509,474.96	22,392,700.07	72,632,053.29
5000-1-2-04-99-00-0-99999	No Aplica	16,788,156.43	19,857,144.01	9,463.00	19,847,681.01	36,635,837.44
5000-1-2-04-99-00-0-99999-01	Otros servicios de ge...	16,788,156.43	19,857,144.01	9,463.00	19,847,681.01	36,635,837.44
5000-1-2-05	Gastos de viaje y tra...	228,000.00	146,965.00	9,690.00	137,275.00	365,275.00
5000-1-2-05-01	Transporte dentro del...	50,000.00	29,965.00	9,690.00	20,275.00	70,275.00
5000-1-2-05-01-00	Transporte dentro del...	50,000.00	29,965.00	9,690.00	20,275.00	70,275.00
5000-1-2-05-01-00-0	Transporte dentro del...	50,000.00	29,965.00	9,690.00	20,275.00	70,275.00
5000-1-2-05-01-00-0-99999	No Aplica	50,000.00	29,965.00	9,690.00	20,275.00	70,275.00
5000-1-2-05-01-00-0-99999-01	Transporte dentro del...	50,000.00	29,965.00	9,690.00	20,275.00	70,275.00
5000-1-2-05-02	Viáticos dentro del p...	178,000.00	117,000.00	0.00	117,000.00	295,000.00
5000-1-2-05-02-00	Viáticos dentro del p...	178,000.00	117,000.00	0.00	117,000.00	295,000.00
5000-1-2-05-02-00-0	Viáticos dentro del p...	178,000.00	117,000.00	0.00	117,000.00	295,000.00
5000-1-2-05-02-00-0-99999	No Aplica	178,000.00	117,000.00	0.00	117,000.00	295,000.00
5000-1-2-05-02-00-0-99999-01	Viáticos dentro del p...	178,000.00	117,000.00	0.00	117,000.00	295,000.00
5000-1-2-06	Seguros reaseguros y...	849,989.26	12,698,072.13	9,851,817.09	2,846,255.04	3,696,244.30
5000-1-2-06-01	Seguros	849,989.26	12,698,072.13	9,851,817.09	2,846,255.04	3,696,244.30
5000-1-2-06-01-01	Seguros contra riesgo...	0.00	12,314,771.36	9,851,817.09	2,462,954.27	2,462,954.27
5000-1-2-06-01-01-0	Seguros contra riesgo...	0.00	12,314,771.36	9,851,817.09	2,462,954.27	2,462,954.27
5000-1-2-06-01-01-0-22191	Instituto Nacional de...	0.00	9,851,817.09	9,851,817.09	0.00	0.00
5000-1-2-06-01-01-0-22191-01	Seguros contra riesgo...	0.00	9,851,817.09	9,851,817.09	0.00	0.00
5000-1-2-06-01-01-0-99999	Generico	0.00	2,462,954.27	0.00	2,462,954.27	2,462,954.27
5000-1-2-06-01-01-0-99999-01	Seguros contra riesgo...	0.00	2,462,954.27	0.00	2,462,954.27	2,462,954.27
5000-1-2-06-01-04	Seguros voluntarios d...	464,345.65	219,980.83	0.00	219,980.83	684,326.48
5000-1-2-06-01-04-0	Seguros voluntarios d...	464,345.65	219,980.83	0.00	219,980.83	684,326.48
5000-1-2-06-01-04-0-99999	Generico	464,345.65	219,980.83	0.00	219,980.83	684,326.48
5000-1-2-06-01-04-0-99999-01	Seguros voluntarios d...	464,345.65	219,980.83	0.00	219,980.83	684,326.48
5000-1-2-06-01-08	Seguros de equipos el...	314,981.49	157,490.76	0.00	157,490.76	472,472.25
5000-1-2-06-01-08-0	Seguros de equipos el...	314,981.49	157,490.76	0.00	157,490.76	472,472.25
5000-1-2-06-01-08-0-99999	Generico	314,981.49	157,490.76	0.00	157,490.76	472,472.25
5000-1-2-06-01-08-0-99999-01	Seguros de equipos el...	314,981.49	157,490.76	0.00	157,490.76	472,472.25
5000-1-2-06-01-99	Otros seguros	70,662.12	5,829.18	0.00	5,829.18	76,491.30
5000-1-2-06-01-99-0	Otros seguros	70,662.12	5,829.18	0.00	5,829.18	76,491.30
5000-1-2-06-01-99-0-99999	Generico	70,662.12	5,829.18	0.00	5,829.18	76,491.30
5000-1-2-06-01-99-0-99999-01	Otros seguros	70,662.12	5,829.18	0.00	5,829.18	76,491.30
5000-1-2-07	Capacitación y protoc...	0.00	6,927,911.63	0.00	6,927,911.63	6,927,911.63
5000-1-2-07-01	Actividades de capaci...	0.00	6,927,911.63	0.00	6,927,911.63	6,927,911.63

5000-1-2-07-01-00	Actividades de capaci...	0.00	6,927,911.63	0.00	6,927,911.63	6,927,911.63
5000-1-2-07-01-00-0	Actividades de capaci...	0.00	6,927,911.63	0.00	6,927,911.63	6,927,911.63
5000-1-2-07-01-00-0-99999	No Aplica	0.00	6,927,911.63	0.00	6,927,911.63	6,927,911.63
5000-1-2-07-01-00-0-99999-01	Actividades de capaci...	0.00	6,927,911.63	0.00	6,927,911.63	6,927,911.63
5000-1-2-08	Mantenimiento y repar...	11,980,992.17	13,434,825.90	0.00	13,434,825.90	25,415,818.07
5000-1-2-08-01	Mantenimiento de terr...	8,450,433.57	3,993,066.38	0.00	3,993,066.38	12,443,499.95
5000-1-2-08-01-99	Mantenimiento de edif...	8,450,433.57	3,993,066.38	0.00	3,993,066.38	12,443,499.95
5000-1-2-08-01-99-0	Mantenimiento de edif...	8,450,433.57	3,993,066.38	0.00	3,993,066.38	12,443,499.95
5000-1-2-08-01-99-0-99999	No Aplica	8,450,433.57	3,993,066.38	0.00	3,993,066.38	12,443,499.95
5000-1-2-08-01-99-0-99999-01	Mantenimiento de edif...	8,450,433.57	3,993,066.38	0.00	3,993,066.38	12,443,499.95
5000-1-2-08-05	Mantenimiento y repar...	768,399.94	2,000,100.00	0.00	2,000,100.00	2,768,499.94
5000-1-2-08-05-00	Mantenimiento y repar...	768,399.94	2,000,100.00	0.00	2,000,100.00	2,768,499.94
5000-1-2-08-05-00-0	Mantenimiento y repar...	768,399.94	2,000,100.00	0.00	2,000,100.00	2,768,499.94
5000-1-2-08-05-00-0-99999	No Aplica	768,399.94	2,000,100.00	0.00	2,000,100.00	2,768,499.94
5000-1-2-08-05-00-0-99999-01	Mantenimiento y repar...	768,399.94	2,000,100.00	0.00	2,000,100.00	2,768,499.94
5000-1-2-08-06	Mantenimiento y repar...	2,762,158.66	7,441,659.52	0.00	7,441,659.52	10,203,818.18
5000-1-2-08-06-00	Mantenimiento y repar...	2,762,158.66	7,441,659.52	0.00	7,441,659.52	10,203,818.18
5000-1-2-08-06-00-0	Mantenimiento y repar...	2,762,158.66	7,441,659.52	0.00	7,441,659.52	10,203,818.18
5000-1-2-08-06-00-0-99999	No Aplica	2,762,158.66	7,441,659.52	0.00	7,441,659.52	10,203,818.18
5000-1-2-08-06-00-0-99999-01	Mantenimiento y repar...	2,762,158.66	7,441,659.52	0.00	7,441,659.52	10,203,818.18
5000-1-2-99	Otros servicios	0.29	0.00	0.00	0.00	0.29
5000-1-2-99-99	Otros servicios vario...	0.29	0.00	0.00	0.00	0.29
5000-1-2-99-99-00	Otros servicios vario...	0.29	0.00	0.00	0.00	0.29
5000-1-2-99-99-00-0	Otros servicios vario...	0.29	0.00	0.00	0.00	0.29
5000-1-2-99-99-00-0-99999	Generico	0.29	0.00	0.00	0.00	0.29
5000-1-2-99-99-00-0-99999-01	Otros servicios vario...	0.29	0.00	0.00	0.00	0.29
5000-1-3	Materiales y suminist...	4,932,053.50	249,351.00	23,511.00	225,840.00	5,157,893.50
5000-1-3-01	Productos químicos y ...	252,737.00	225,621.00	23,511.00	202,110.00	454,847.00
5000-1-3-01-01	Combustibles y lubric...	252,737.00	225,621.00	23,511.00	202,110.00	454,847.00
5000-1-3-01-01-00	Combustibles y lubric...	252,737.00	225,621.00	23,511.00	202,110.00	454,847.00
5000-1-3-01-01-00-0	Combustibles y lubric...	252,737.00	225,621.00	23,511.00	202,110.00	454,847.00
5000-1-3-01-01-00-0-99999	No Aplica	252,737.00	225,621.00	23,511.00	202,110.00	454,847.00
5000-1-3-01-01-00-0-99999-01	Combustibles y lubric...	252,737.00	225,621.00	23,511.00	202,110.00	454,847.00
5000-1-3-04	Herramientas repuest...	4,515,480.06	0.00	0.00	0.00	4,515,480.06
5000-1-3-04-02	Repuestos y accesorio...	4,515,480.06	0.00	0.00	0.00	4,515,480.06
5000-1-3-04-02-00	Repuestos y accesorio...	4,515,480.06	0.00	0.00	0.00	4,515,480.06
5000-1-3-04-02-00-0	Repuestos y accesorio...	4,515,480.06	0.00	0.00	0.00	4,515,480.06
5000-1-3-04-02-00-0-99999	No Aplica	4,515,480.06	0.00	0.00	0.00	4,515,480.06
5000-1-3-04-02-00-0-99999-01	Repuestos y accesorio...	4,515,480.06	0.00	0.00	0.00	4,515,480.06
5000-1-3-99	Útiles materiales y ...	163,836.44	23,730.00	0.00	23,730.00	187,566.44
5000-1-3-99-03	Productos de papel c...	47,460.00	23,730.00	0.00	23,730.00	71,190.00
5000-1-3-99-03-00	Productos de papel c...	47,460.00	23,730.00	0.00	23,730.00	71,190.00
5000-1-3-99-03-00-0	Productos de papel c...	47,460.00	23,730.00	0.00	23,730.00	71,190.00
5000-1-3-99-03-00-0-99999	No Aplica	47,460.00	23,730.00	0.00	23,730.00	71,190.00
5000-1-3-99-03-00-0-99999-01	Productos de papel c...	47,460.00	23,730.00	0.00	23,730.00	71,190.00
5000-1-3-99-05	Útiles y materiales d...	116,376.44	0.00	0.00	0.00	116,376.44
5000-1-3-99-05-00	Útiles y materiales d...	116,376.44	0.00	0.00	0.00	116,376.44
5000-1-3-99-05-00-0	Útiles y materiales d...	116,376.44	0.00	0.00	0.00	116,376.44
5000-1-3-99-05-00-0-99999	No Aplica	116,376.44	0.00	0.00	0.00	116,376.44
5000-1-3-99-05-00-0-99999-01	Útiles y materiales d...	116,376.44	0.00	0.00	0.00	116,376.44
5000-1-4	Depreciaciones, Agota...	71,657,436.35	34,388,493.75	0.00	34,388,493.75	106,045,930.10
5000-1-4-01	Depreciaciones, Agota...	71,657,436.35	34,388,493.75	0.00	34,388,493.75	106,045,930.10
5000-1-4-01-01	Depreciaciones de pro...	18,889,278.06	8,682,271.53	0.00	8,682,271.53	27,571,549.59
5000-1-4-01-01-02	Depreciaciones de edi...	2,323,427.16	1,161,713.58	0.00	1,161,713.58	3,485,140.74
5000-1-4-01-01-02-0	Depreciaciones de edi...	2,323,427.16	1,161,713.58	0.00	1,161,713.58	3,485,140.74
5000-1-4-01-01-02-0-99999	No Aplica	2,323,427.16	1,161,713.58	0.00	1,161,713.58	3,485,140.74
5000-1-4-01-01-02-0-99999-01	Depreciaciones de edi...	2,323,427.16	1,161,713.58	0.00	1,161,713.58	3,485,140.74
5000-1-4-01-01-04	Depreciaciones de equ...	381,333.23	190,666.61	0.00	190,666.61	571,999.84
5000-1-4-01-01-04-0	Depreciaciones de equ...	381,333.23	190,666.61	0.00	190,666.61	571,999.84
5000-1-4-01-01-04-0-99999	No Aplica	381,333.23	190,666.61	0.00	190,666.61	571,999.84
5000-1-4-01-01-04-0-99999-01	Depreciaciones de equ...	381,333.23	190,666.61	0.00	190,666.61	571,999.84
5000-1-4-01-01-05	Depreciaciones de equ...	660,089.98	330,045.09	0.00	330,045.09	990,135.07

5000-1-4-01-01-05-0	Depreciaciones de equ...	660,089.98	330,045.09	0.00	330,045.09	990,135.07
5000-1-4-01-01-05-0-99999	No Aplica	660,089.98	330,045.09	0.00	330,045.09	990,135.07
5000-1-4-01-01-05-0-99999-01	Depreciaciones de equ...	660,089.98	330,045.09	0.00	330,045.09	990,135.07
5000-1-4-01-01-06	Depreciaciones de equ...	1,531,840.18	765,919.81	0.00	765,919.81	2,297,759.99
5000-1-4-01-01-06-0	Depreciaciones de equ...	1,531,840.18	765,919.81	0.00	765,919.81	2,297,759.99
5000-1-4-01-01-06-0-99999	No Aplica	1,531,840.18	765,919.81	0.00	765,919.81	2,297,759.99
5000-1-4-01-01-06-0-99999-01	Depreciaciones de equ...	1,531,840.18	765,919.81	0.00	765,919.81	2,297,759.99
5000-1-4-01-01-07	Depreciaciones de equ...	4,324,660.70	1,399,963.02	0.00	1,399,963.02	5,724,623.72
5000-1-4-01-01-07-0	Depreciaciones de equ...	4,324,660.70	1,399,963.02	0.00	1,399,963.02	5,724,623.72
5000-1-4-01-01-07-0-99999	No Aplica	4,324,660.70	1,399,963.02	0.00	1,399,963.02	5,724,623.72
5000-1-4-01-01-07-0-99999-01	Depreciaciones de equ...	4,324,660.70	1,399,963.02	0.00	1,399,963.02	5,724,623.72
5000-1-4-01-01-08	Depreciaciones de equ...	8,183.56	4,091.78	0.00	4,091.78	12,275.34
5000-1-4-01-01-08-0	Depreciaciones de equ...	8,183.56	4,091.78	0.00	4,091.78	12,275.34
5000-1-4-01-01-08-0-99999	No Aplica	8,183.56	4,091.78	0.00	4,091.78	12,275.34
5000-1-4-01-01-08-0-99999-01	Depreciaciones de equ...	8,183.56	4,091.78	0.00	4,091.78	12,275.34
5000-1-4-01-01-09	Depreciaciones de equ...	38,652.63	19,326.32	0.00	19,326.32	57,978.95
5000-1-4-01-01-09-0	Depreciaciones de equ...	38,652.63	19,326.32	0.00	19,326.32	57,978.95
5000-1-4-01-01-09-0-99999	No Aplica	38,652.63	19,326.32	0.00	19,326.32	57,978.95
5000-1-4-01-01-09-0-99999-01	Depreciaciones de equ...	38,652.63	19,326.32	0.00	19,326.32	57,978.95
5000-1-4-01-01-99	Depreciaciones de maq...	9,621,090.62	4,810,545.32	0.00	4,810,545.32	14,431,635.94
5000-1-4-01-01-99-0	Depreciaciones de maq...	9,621,090.62	4,810,545.32	0.00	4,810,545.32	14,431,635.94
5000-1-4-01-01-99-0-99999	No Aplica	9,621,090.62	4,810,545.32	0.00	4,810,545.32	14,431,635.94
5000-1-4-01-01-99-0-99999-01	Depreciaciones de maq...	9,621,090.62	4,810,545.32	0.00	4,810,545.32	14,431,635.94
5000-1-4-01-08	Amortizaciones de bie...	52,768,158.29	25,706,222.22	0.00	25,706,222.22	78,474,380.51
5000-1-4-01-08-03	Amortizaciones de sof...	52,768,158.29	25,706,222.22	0.00	25,706,222.22	78,474,380.51
5000-1-4-01-08-03-0	Amortizaciones de sof...	52,768,158.29	25,706,222.22	0.00	25,706,222.22	78,474,380.51
5000-1-4-01-08-03-0-99999	No Aplica	52,768,158.29	25,706,222.22	0.00	25,706,222.22	78,474,380.51
5000-1-4-01-08-03-0-99999-01	Amortizaciones de sof...	52,768,158.29	25,706,222.22	0.00	25,706,222.22	78,474,380.51
5000-1-7	Deterioro de inversio...	-504.22	7,021,807.82	7,021,303.00	504.82	0.60
5000-1-7-02	Deterioro de cuentas ...	-504.22	7,021,807.82	7,021,303.00	504.82	0.60
5000-1-7-02-04	Deterioro por servici...	-504.22	7,021,807.82	7,021,303.00	504.82	0.60
5000-1-7-02-04-02	Deterioro por derecho...	-504.22	7,021,807.82	7,021,303.00	504.82	0.60
5000-1-7-02-04-02-0-99999	No Aplica	-504.22	7,021,807.82	7,021,303.00	504.82	0.60
5000-1-7-02-04-02-0-99999-01	Deterioro por derecho...	-504.22	7,021,807.82	7,021,303.00	504.82	0.60
5000-1-8	Cargos por provisione...	153,231,347.21	1,565,070.90	0.00	1,565,070.90	154,796,418.11
5000-1-8-01	Cargos por litigios y...	139,480,524.00	0.00	0.00	0.00	139,480,524.00
5000-1-8-01-99	Cargos por otros liti...	139,480,524.00	0.00	0.00	0.00	139,480,524.00
5000-1-8-01-99-00	Cargos por otros liti...	139,480,524.00	0.00	0.00	0.00	139,480,524.00
5000-1-8-01-99-00-0	Cargos por otros liti...	139,480,524.00	0.00	0.00	0.00	139,480,524.00
5000-1-8-01-99-00-0-99999	No Aplica	139,480,524.00	0.00	0.00	0.00	139,480,524.00
5000-1-8-01-99-00-0-99999-01	Cargos por otros liti...	139,480,524.00	0.00	0.00	0.00	139,480,524.00
5000-1-8-03	Cargos por beneficios...	13,750,823.21	1,565,070.90	0.00	1,565,070.90	15,315,894.11
5000-1-8-03-01	Cargos por ausencias ...	13,750,823.21	1,565,070.90	0.00	1,565,070.90	15,315,894.11
5000-1-8-03-01-00	Cargos por ausencias ...	13,750,823.21	1,565,070.90	0.00	1,565,070.90	15,315,894.11
5000-1-8-03-01-00-0	Cargos por ausencias ...	13,750,823.21	1,565,070.90	0.00	1,565,070.90	15,315,894.11
5000-1-8-03-01-00-0-99999	Generico	13,750,823.21	1,565,070.90	0.00	1,565,070.90	15,315,894.11
5000-1-8-03-01-00-0-99999-01	Cargos por ausencias ...	13,750,823.21	1,565,070.90	0.00	1,565,070.90	15,315,894.11
5000-2	Gastos financieros	0.00	1,315,811.00	0.00	1,315,811.00	1,315,811.00
5000-2-9	Otros gastos financie...	0.00	1,315,811.00	0.00	1,315,811.00	1,315,811.00
5000-2-9-02	Intereses por deudas ...	0.00	1,315,811.00	0.00	1,315,811.00	1,315,811.00
5000-2-9-02-01	Intereses por benefic...	0.00	1,315,811.00	0.00	1,315,811.00	1,315,811.00
5000-2-9-02-01-04	Intereses por contrib...	0.00	1,315,811.00	0.00	1,315,811.00	1,315,811.00
5000-2-9-02-01-04-0	Intereses por contrib...	0.00	1,315,811.00	0.00	1,315,811.00	1,315,811.00
5000-2-9-02-01-04-0-14120	Caja Costarricense de...	0.00	1,315,811.00	0.00	1,315,811.00	1,315,811.00
5000-2-9-02-01-04-0-14120-01	Intereses por contrib...	0.00	1,315,811.00	0.00	1,315,811.00	1,315,811.00
5000-4	Transferencias	1,888,941.36	1,941,503.01	166,662.00	1,774,841.01	3,663,782.37
5000-4-1	Transferencias corrie...	1,888,941.36	1,941,503.01	166,662.00	1,774,841.01	3,663,782.37
5000-4-1-01	Transferencias corrie...	1,083,483.68	940,616.00	166,662.00	773,954.00	1,857,437.68
5000-4-1-01-01	Transferencias corrie...	1,083,483.68	940,616.00	166,662.00	773,954.00	1,857,437.68
5000-4-1-01-01-03	Subsidios	1,083,483.68	940,616.00	166,662.00	773,954.00	1,857,437.68
5000-4-1-01-01-03-0	Subsidios	1,083,483.68	940,616.00	166,662.00	773,954.00	1,857,437.68

5000-4-1-01-01-03-0-99999	No Aplica	1,083,483.68	940,616.00	166,662.00	773,954.00	1,857,437.68
5000-4-1-01-01-03-0-99999-01	Subsidios por incapac...	1,083,483.68	940,616.00	166,662.00	773,954.00	1,857,437.68
5000-4-1-02	Transferencias corrie...	0.00	598,158.17	0.00	598,158.17	598,158.17
5000-4-1-02-03	Transferencias corrie...	0.00	598,158.17	0.00	598,158.17	598,158.17
5000-4-1-02-03-06	Transferencias corrie...	0.00	598,158.17	0.00	598,158.17	598,158.17
5000-4-1-02-03-06-0	Transferencias corrie...	0.00	598,158.17	0.00	598,158.17	598,158.17
5000-4-1-02-03-06-0-14120	Caja Costarricense de...	0.00	598,158.17	0.00	598,158.17	598,158.17
5000-4-1-02-03-06-0-14120-01	Transferencias corrie...	0.00	598,158.17	0.00	598,158.17	598,158.17
5000-4-1-03	Transferencias corrie...	805,457.68	402,728.84	0.00	402,728.84	1,208,186.52
5000-4-1-03-02	Transferencias corrie...	805,457.68	402,728.84	0.00	402,728.84	1,208,186.52
5000-4-1-03-02-06	Transferencias corrie...	805,457.68	402,728.84	0.00	402,728.84	1,208,186.52
5000-4-1-03-02-06-0	Transferencias corrie...	805,457.68	402,728.84	0.00	402,728.84	1,208,186.52
5000-4-1-03-02-06-0-99999	No Aplica	805,457.68	402,728.84	0.00	402,728.84	1,208,186.52
5000-4-1-03-02-06-0-99999-01	Transferencias corrie...	805,457.68	402,728.84	0.00	402,728.84	1,208,186.52
5000-9	Otros gastos	2,310,913,195.96	1,418,812,957.38	5,012,591.52	1,413,800,365.86	3,724,713,561.82
5000-9-1	Diferencias de cambio...	1,746,860.83	178,011.66	0.00	178,011.66	1,924,872.49
5000-9-1-01	Diferencias de cambio...	253,769.56	151,955.71	0.00	151,955.71	405,725.27
5000-9-1-01-01	Diferencias de cambio...	26,569.56	151,955.71	0.00	151,955.71	178,525.27
5000-9-1-01-01-02	Diferencias de cambio...	26,569.56	151,955.71	0.00	151,955.71	178,525.27
5000-9-1-01-01-02-2	Diferencias de cambio...	26,569.56	151,955.71	0.00	151,955.71	178,525.27
5000-9-1-01-01-02-2-99999	Generico	26,569.56	151,955.71	0.00	151,955.71	178,525.27
5000-9-1-01-01-02-2-99999-01	Diferencias de cambio...	26,569.56	151,955.71	0.00	151,955.71	178,525.27
5000-9-1-01-03	Diferencias de cambio...	227,200.00	0.00	0.00	0.00	227,200.00
5000-9-1-01-03-99	Diferencias de cambio...	227,200.00	0.00	0.00	0.00	227,200.00
5000-9-1-01-03-99-2	Diferencias de cambio...	227,200.00	0.00	0.00	0.00	227,200.00
5000-9-1-01-03-99-2-21103	Banco Nacional de Cos...	227,200.00	0.00	0.00	0.00	227,200.00
5000-9-1-01-03-99-2-21103-01	Diferencias de cambio...	227,200.00	0.00	0.00	0.00	227,200.00
5000-9-1-02	Diferencias de cambio...	1,493,091.27	26,055.95	0.00	26,055.95	1,519,147.22
5000-9-1-02-99	Diferencias de cambio...	1,493,091.27	26,055.95	0.00	26,055.95	1,519,147.22
5000-9-1-02-99-00	Diferencias de cambio...	1,493,091.27	26,055.95	0.00	26,055.95	1,519,147.22
5000-9-1-02-99-00-0	Diferencias de cambio...	1,493,091.27	26,055.95	0.00	26,055.95	1,519,147.22
5000-9-1-02-99-00-0-99999	No Aplica	1,493,091.27	26,055.95	0.00	26,055.95	1,519,147.22
5000-9-1-02-99-00-0-99999-01	Diferencias de cambio...	1,493,091.27	26,055.95	0.00	26,055.95	1,519,147.22
5000-9-2	Resultados negativos ...	2,305,441,817.11	1,412,866,687.16	0.00	1,412,866,687.16	3,718,308,504.27
5000-9-2-01	Resultados negativos ...	2,305,441,817.11	1,412,866,687.16	0.00	1,412,866,687.16	3,718,308,504.27
5000-9-2-01-04	Resultados negativos ...	2,305,441,817.11	1,412,866,687.16	0.00	1,412,866,687.16	3,718,308,504.27
5000-9-2-01-04-99	Resultados negativos ...	2,305,441,817.11	1,412,866,687.16	0.00	1,412,866,687.16	3,718,308,504.27
5000-9-2-01-04-99-0	Resultados negativos ...	2,305,441,817.11	1,412,866,687.16	0.00	1,412,866,687.16	3,718,308,504.27
5000-9-2-01-04-99-0-21103	Banco Nacional de Cos...	1,291,332,986.72	0.00	0.00	0.00	1,291,332,986.72
5000-9-2-01-04-99-0-21103-01	Resultados negativos ...	1,291,332,986.72	0.00	0.00	0.00	1,291,332,986.72
5000-9-2-01-04-99-0-99999	Generico	1,014,108,830.39	1,412,866,687.16	0.00	1,412,866,687.16	2,426,975,517.55
5000-9-2-01-04-99-0-99999-01	Resultados negativos ...	1,014,108,830.39	1,412,866,687.16	0.00	1,412,866,687.16	2,426,975,517.55
5000-9-9	Otros gastos y result...	3,724,518.02	5,768,258.56	5,012,591.52	755,667.04	4,480,185.06
5000-9-9-02	Impuestos, multas y r...	3,724,517.58	826,159.89	70,492.85	755,667.04	4,480,184.62
5000-9-9-02-01	Impuestos	3,724,517.58	826,159.89	70,492.85	755,667.04	4,480,184.62
5000-9-9-02-01-00	Impuestos	3,724,517.58	826,159.89	70,492.85	755,667.04	4,480,184.62
5000-9-9-02-01-00-0	Impuestos	3,724,517.58	826,159.89	70,492.85	755,667.04	4,480,184.62
5000-9-9-02-01-00-0-15301	Municipalidad de Cart...	144,896.00	0.00	0.00	0.00	144,896.00
5000-9-9-02-01-00-0-15301-01	Impuestos	144,896.00	0.00	0.00	0.00	144,896.00
5000-9-9-02-01-00-0-15501	Municipalidad de Libe...	0.00	70,492.85	70,492.85	0.00	0.00
5000-9-9-02-01-00-0-15501-01	Impuestos	0.00	70,492.85	70,492.85	0.00	0.00
5000-9-9-02-01-00-0-99999	No Aplica	3,579,621.58	755,667.04	0.00	755,667.04	4,335,288.62
5000-9-9-02-01-00-0-99999-01	Impuestos	3,579,621.58	755,667.04	0.00	755,667.04	4,335,288.62
5000-9-9-99	Gastos y resultados n...	0.44	4,942,098.67	4,942,098.67	0.00	0.44
5000-9-9-99-99	Otros resultados nega...	0.44	4,942,098.67	4,942,098.67	0.00	0.44
5000-9-9-99-99-00	Otros resultados nega...	0.44	4,942,098.67	4,942,098.67	0.00	0.44
5000-9-9-99-99-00-0	Otros resultados nega...	0.44	4,942,098.67	4,942,098.67	0.00	0.44
5000-9-9-99-99-00-0-99999	No Aplica	0.44	4,942,098.67	4,942,098.67	0.00	0.44
5000-9-9-99-99-00-0-99999-01	Otros resultados nega...	0.44	4,942,098.67	4,942,098.67	0.00	0.44
0006	ORDEN	0.00	2,649,226,739.26	2,649,226,739.26	0.00	0.00
0006-001	Balance para ajustar ...	0.00	10,415,029.58	10,415,029.58	0.00	0.00
0006-002	Balance entre oficina...	0.00	1,455,116,015.39	1,455,116,015.39	0.00	0.00

0006-003	Ajuste por redondeo e...	0.00	34,195,830.30	34,195,830.30	0.00	0.00
0006-004	Cuenta Transitoria pa...	0.00	640,358,272.98	640,358,272.98	0.00	0.00
0006-005	Garantías carta de cr...	3,014,076,225.80	219,534,793.20	219,534,793.20	0.00	3,014,076,225.80
0006-006	Cuenta por pagar gara...	-3,014,076,225.80	219,534,793.20	219,534,793.20	0.00	-3,014,076,225.80
0006-007	Transitoria Fideicomi...	244,593,053.86	31,592,383.52	4,942,098.67	26,650,284.85	271,243,338.71
0006-008	Cuenta por pagar al F...	-244,593,053.86	4,942,098.67	31,592,383.52	-26,650,284.85	-271,243,338.71
0006-009	Garantías digitales	498,044,062.26	22,062,429.99	11,475,092.43	10,587,337.56	508,631,399.82
0006-010	Cuenta por pagar gara...	-498,044,062.26	11,475,092.43	22,062,429.99	-10,587,337.56	-508,631,399.82
Totales Finales:			18,965,349,890.55	18,965,349,890.55	0.00	-0.00

Anexo No. 2 Detalle de propiedad planta y equipo

Placa	Activo	Marca	Centro Funcional	Fecha Adq	Fecha Inicio Depr	Vida Util	Adquisicion	Mejoras	Dep Acum Adquisicion	Dep Acum Mejoras	Valor Libros
636	TELEFONO IP	GRAND - GRANDSTREAM	Consejo	25/01/2011	25/01/2011	120	103,917.06	-	103,917.06	-	0.00
585	TV PANTALLA PLANA	TOSHIBA - TOSHIBA	Consejo	18/12/2011	18/12/2011	120	945,165.00	-	880,403.68	-	64,761.32
762	TV PANTALLA PLANA	TOSHIBA - TOSHIBA	Consejo	18/12/2011	18/12/2011	120	945,165.00	-	880,403.68	-	64,761.32
832	TV PANTALLA PLANA	TOSHIBA - TOSHIBA	Consejo	18/12/2011	18/12/2011	120	945,165.00	-	880,403.68	-	64,761.32
1929	ARMARIO BAJO DE 0.78X0.89 MTS 2 PUERTAS	GEN - GENERICO	Consejo	20/12/2010	01/01/2011	120	135,174.00	-	135,174.00	-	-
1934	ARMARIO BAJO DE 0.78X0.89 MTS 2 PUERTAS	GEN - GENERICO	Consejo	20/12/2010	01/01/2011	120	135,174.00	-	135,174.00	-	-
2089	ARMARIO DE 0.91X0.79X0.40 MTS DOS PUERTAS DE VID	GEN - GENERICO	Consejo	20/12/2010	01/01/2011	120	293,760.00	-	293,760.00	-	-
2098	ARTURITO DOS GAVETAS CON RODINES Y LLAVE	GEN - GENERICO	Consejo	20/12/2010	01/01/2011	120	113,886.00	-	113,886.00	-	-
2109	ARTURITO DOS GAVETAS CON RODINES Y LLAVE	GEN - GENERICO	Consejo	20/12/2010	01/01/2011	120	113,886.00	-	113,886.00	-	-
2111	ARMARIO DE 0.91X0.79X0.40 MTS DOS PUERTAS DE VID	GEN - GENERICO	Consejo	20/12/2010	01/01/2011	120	293,760.00	-	293,760.00	-	-
2120	ARTURITO DOS GAVETAS CON RODINES Y LLAVE	GEN - GENERICO	Consejo	20/12/2010	01/01/2011	120	113,886.00	-	113,886.00	-	-
2124	ARMARIO DE 0.91X0.79X0.40 MTS DOS PUERTAS DE VID	GEN - GENERICO	Consejo	20/12/2010	01/01/2011	120	293,760.00	-	293,760.00	-	-
2086	ESCRITORIO DE 1X2 MTS CON SUPERFICIE EN VIDRIO TR	GEN - GENERICO	Consejo	20/12/2010	01/01/2011	120	597,100.00	-	597,100.00	-	-
2087	ESCRITORIO AUXILIAR DE 0.80X0.96 MTS CON SUPERFICI	GEN - GENERICO	Consejo	20/12/2010	01/01/2011	120	321,965.00	-	321,965.00	-	-
2088	MESA REUNIONES DE 0.80X1.60 MTS CON SOPORTES AL GEN	GEN - GENERICO	Consejo	20/12/2010	01/01/2011	120	433,192.00	-	433,192.00	-	-
2097	MESA REVISTERA EN VIDRIO DE 0.80 X 1.60 MTS	GEN - GENERICO	Consejo	20/12/2010	01/01/2011	120	373,056.00	-	373,056.00	-	-
2099	ESCRITORIO AUXILIAR DE 0.80X0.96 MTS CON SUPERFICI	GEN - GENERICO	Consejo	20/12/2010	01/01/2011	120	321,965.00	-	321,965.00	-	-
2110	MESA REUNIONES DE 0.80X1.60 MTS CON SOPORTES AL GEN	GEN - GENERICO	Consejo	20/12/2010	01/01/2011	120	433,192.00	-	433,192.00	-	-
2118	MESA REVISTERA EN VIDRIO DE 0.80 X 1.60 MTS	GEN - GENERICO	Consejo	20/12/2010	01/01/2011	120	373,056.00	-	373,056.00	-	-
2121	ESCRITORIO DE 1X2 MTS CON SUPERFICIE EN VIDRIO TR	GEN - GENERICO	Consejo	20/12/2010	01/01/2011	120	597,100.00	-	597,100.00	-	-
2122	ESCRITORIO AUXILIAR DE 0.80X0.96 MTS CON SUPERFICI	GEN - GENERICO	Consejo	20/12/2010	01/01/2011	120	321,965.00	-	321,965.00	-	-
2123	MESA REUNIONES DE 0.80X1.60 MTS CON SOPORTES AL GEN	GEN - GENERICO	Consejo	20/12/2010	01/01/2011	120	433,192.00	-	433,192.00	-	-
2125	MESA REVISTERA EN VIDRIO DE 0.80 X 1.60 MTS	GEN - GENERICO	Consejo	20/12/2010	01/01/2011	120	373,056.00	-	373,056.00	-	-
2090	SILLA MANAGER DE ESPERA CON ACABADO EN TELA	GEN - GENERICO	Consejo	20/12/2010	01/01/2011	120	148,477.00	-	148,477.00	-	-
2091	SILLA MANAGER DE ESPERA CON ACABADO EN TELA	GEN - GENERICO	Consejo	20/12/2010	01/01/2011	120	148,477.00	-	148,477.00	-	-
2092	SILLA MANAGER DE ESPERA CON ACABADO EN TELA	GEN - GENERICO	Consejo	20/12/2010	01/01/2011	120	148,477.00	-	148,477.00	-	-
2093	SILLA MANAGER DE ESPERA CON ACABADO EN TELA	GEN - GENERICO	Consejo	20/12/2010	01/01/2011	120	148,477.00	-	148,477.00	-	-
2094	SILLA MANAGER DE ESPERA CON ACABADO EN TELA	GEN - GENERICO	Consejo	20/12/2010	01/01/2011	120	148,477.00	-	148,477.00	-	-
2095	SILLA MANAGER DE ESPERA CON ACABADO EN TELA	GEN - GENERICO	Consejo	20/12/2010	01/01/2011	120	148,477.00	-	148,477.00	-	-
2096	SILLA EJECUTIVA WINNER CON BRAZOS AJUSTABLES RES	GEN - GENERICO	Consejo	20/12/2010	01/01/2011	120	313,984.00	-	313,984.00	-	-
2112	SILLA MANAGER DE ESPERA CON ACABADO EN TELA	GEN - GENERICO	Consejo	20/12/2010	01/01/2011	120	148,477.00	-	148,477.00	-	-
2113	SILLA MANAGER DE ESPERA CON ACABADO EN TELA	GEN - GENERICO	Consejo	20/12/2010	01/01/2011	120	148,477.00	-	148,477.00	-	-
2114	SILLA MANAGER DE ESPERA CON ACABADO EN TELA	GEN - GENERICO	Consejo	20/12/2010	01/01/2011	120	148,477.00	-	148,477.00	-	-
2115	SILLA MANAGER DE ESPERA CON ACABADO EN TELA	GEN - GENERICO	Consejo	20/12/2010	01/01/2011	120	148,477.00	-	148,477.00	-	-
2116	SILLA MANAGER DE ESPERA CON ACABADO EN TELA	GEN - GENERICO	Consejo	20/12/2010	01/01/2011	120	148,477.00	-	148,477.00	-	-
2117	SILLA MANAGER DE ESPERA CON ACABADO EN TELA	GEN - GENERICO	Consejo	20/12/2010	01/01/2011	120	148,477.00	-	148,477.00	-	-
2119	SILLA EJECUTIVA WINNER CON BRAZOS AJUSTABLES RES	GEN - GENERICO	Consejo	20/12/2010	01/01/2011	120	313,984.00	-	313,984.00	-	-
2127	SILLA MANAGER DE ESPERA CON ACABADO EN TELA	GEN - GENERICO	Consejo	20/12/2010	01/01/2011	120	148,477.00	-	148,477.00	-	-
2128	SILLA MANAGER DE ESPERA CON ACABADO EN TELA	GEN - GENERICO	Consejo	20/12/2010	01/01/2011	120	148,477.00	-	148,477.00	-	-
2129	SILLA MANAGER DE ESPERA CON ACABADO EN TELA	GEN - GENERICO	Consejo	20/12/2010	01/01/2011	120	148,477.00	-	148,477.00	-	-
2130	SILLA MANAGER DE ESPERA CON ACABADO EN TELA	GEN - GENERICO	Consejo	20/12/2010	01/01/2011	120	148,477.00	-	148,477.00	-	-
2131	SILLA MANAGER DE ESPERA CON ACABADO EN TELA	GEN - GENERICO	Consejo	20/12/2010	01/01/2011	120	148,477.00	-	148,477.00	-	-
2132	SILLA MANAGER DE ESPERA CON ACABADO EN TELA	GEN - GENERICO	Consejo	20/12/2010	01/01/2011	120	148,477.00	-	148,477.00	-	-
2133	SILLA EJECUTIVA WINNER CON BRAZOS AJUSTABLES RES	GEN - GENERICO	Consejo	20/12/2010	01/01/2011	120	313,984.00	-	313,984.00	-	-
1591	MONITOR PARA COMPUTADORA DE 21.5 PULGADAS	AOC - AOC	Consejo	01/07/2015	01/08/2015	60	81,342.29	-	81,341.29	-	1.00
1595	MONITOR PARA COMPUTADORA DE 21.5 PULGADAS	AOC - AOC	Consejo	01/07/2015	01/08/2015	60	81,342.29	-	81,341.29	-	1.00
1599	MONITOR PARA COMPUTADORA DE 21.5 PULGADAS	AOC - AOC	Consejo	01/07/2015	01/08/2015	60	81,342.29	-	81,341.29	-	1.00
1603	MONITOR PARA COMPUTADORA DE 21.5 PULGADAS	AOC - AOC	Consejo	01/07/2015	01/08/2015	60	81,342.29	-	81,341.29	-	1.00
1059	TABLETA IPAD 4	APPLE - APPLE	Consejo	01/05/2013	01/06/2013	60	604,437.12	-	604,436.12	-	1.00
622	TABLETA 64 GB	APPLE - APPLE	Consejo	17/11/2011	17/11/2011	60	652,829.00	-	652,829.00	-	-
757	PIZARRA DE VIDRIO TEMPERADO 80 X 120	GEN - GENERICO	Consejo	29/11/2011	29/11/2011	120	175,500.00	-	164,970.01	-	10,529.99
761	PIZARRA DE VIDRIO TEMPERADO 80 X 120	GEN - GENERICO	Consejo	29/11/2011	29/11/2011	120	175,500.00	-	164,970.01	-	10,529.99
2231	SISTEMA INTEGRAL DE AUDIO Y GRABACIÓN	BEY - BEYERDYNAMIC	Consejo	01/12/2018	01/01/2019	120	2,933,061.90	-	659,938.86	-	2,273,123.04
2232	MICRÓFONO	BEY - BEYERDYNAMIC	Consejo	01/12/2018	01/01/2019	120	727,155.00	-	163,609.88	-	563,545.12
2233	MICRÓFONO	BEY - BEYERDYNAMIC	Consejo	01/12/2018	01/01/2019	120	662,372.10	-	149,033.79	-	513,338.31
2234	MICRÓFONO	BEY - BEYERDYNAMIC	Consejo	01/12/2018	01/01/2019	120	662,372.10	-	149,033.79	-	513,338.31

Placa	Activo	Marca	Centro Funcional	Fecha Adq	Fecha Inicio Depr	Vida Util	Adquisicion	Mejoras	Dep Acum Adquisicion	Dep Acum Mejoras	Valor Libros
2235	MICRÓFONO	BEY - BEYERDYNAMIC	Consejo	01/12/2018	01/01/2019	120	662,372.10	-	149,033.79	-	513,338.31
2236	MICRÓFONO	BEY - BEYERDYNAMIC	Consejo	01/12/2018	01/01/2019	120	662,372.10	-	149,033.79	-	513,338.31
2237	MICRÓFONO	BEY - BEYERDYNAMIC	Consejo	01/12/2018	01/01/2019	120	662,372.10	-	149,033.79	-	513,338.31
2238	MICRÓFONO	BEY - BEYERDYNAMIC	Consejo	01/12/2018	01/01/2019	120	662,372.10	-	149,033.79	-	513,338.31
2239	MICRÓFONO INALÁMBRICO	NADY - NADY	Consejo	01/12/2018	01/01/2019	120	165,262.50	-	37,184.13	-	128,078.37
1930	ARMARIO BAJO DE 0.78X0.89 MTS 2 PUERTAS	GEN - GENERICO	Consejo	20/12/2010	01/01/2011	120	135,174.00	-	135,174.00	-	-
1931	ARMARIO BAJO DE 0.78X0.89 MTS 2 PUERTAS	GEN - GENERICO	Consejo	20/12/2010	01/01/2011	120	135,174.00	-	135,174.00	-	-
1932	ARMARIO BAJO DE 0.78X0.89 MTS 2 PUERTAS	GEN - GENERICO	Consejo	20/12/2010	01/01/2011	120	135,174.00	-	135,174.00	-	-
1933	ARMARIO BAJO DE 0.78X0.89 MTS 2 GAVETAS	GEN - GENERICO	Consejo	20/12/2010	01/01/2011	120	229,366.00	-	229,366.00	-	-
2028	ARTURITO DOS GAVETAS CON RODINES Y LLAVE	GEN - GENERICO	Consejo	20/12/2010	01/01/2011	120	113,886.00	-	113,886.00	-	-
2032	ARTURITO DOS GAVETAS CON RODINES Y LLAVE	GEN - GENERICO	Consejo	20/12/2010	01/01/2011	120	113,886.00	-	113,886.00	-	-
2033	ARTURITO DOS GAVETAS CON RODINES Y LLAVE	GEN - GENERICO	Consejo	20/12/2010	01/01/2011	120	113,886.00	-	113,886.00	-	-
2146	ARMARIO METAL PUERTAS PERSIANAS 185 CMS	GEN - GENERICO	Consejo	01/01/2013	01/02/2013	120	560,171.93	-	457,468.90	-	102,703.03
874	ARTURITO DOS GAVETAS CON RODINES Y LLAVE	GEN - GENERICO	Consejo	14/11/2012	14/12/2012	120	115,380.37	-	96,149.47	-	19,230.90
1852	MESA DE REUNIONES MODULAR CON SUPERFICIE DE VII	GEN - GENERICO	Consejo	20/12/2010	01/01/2011	120	4,182,901.00	-	4,182,901.00	-	-
2015	ESCRITORIO CON ALA AUXILIAR DE 1.60X1.65 MTS EN L	GEN - GENERICO	Consejo	20/12/2010	01/01/2011	120	670,414.00	-	670,414.00	-	-
2041	ESCRITORIO DE 0.80X1.60 MTS TIPO L	GEN - GENERICO	Consejo	20/12/2010	01/01/2011	120	282,587.00	-	282,587.00	-	-
2042	ESCRITORIO DE 0.80X1.60 MTS TIPO L	GEN - GENERICO	Consejo	20/12/2010	01/01/2011	120	282,587.00	-	282,587.00	-	-
1346	SILLA FIJA CON BRAZOS TAPIZADA	GEN - GENERICO	Consejo	01/11/2014	01/12/2014	120	50,654.72	50,788.05	32,080.68	32,165.71	37,196.40
1347	SILLA FIJA CON BRAZOS TAPIZADA	GEN - GENERICO	Consejo	01/11/2014	01/12/2014	120	50,654.72	50,788.04	32,080.66	32,165.70	37,196.40
1662	SILLA EJECUTIVA SYNCHRO CON RODINES	GEN - GENERICO	Consejo	01/06/2015	01/07/2015	120	254,457.27	-	146,312.43	-	108,144.84
1664	SILLA EJECUTIVA SYNCHRO CON RODINES	GEN - GENERICO	Consejo	01/06/2015	01/07/2015	120	254,457.27	-	146,312.43	-	108,144.84
1853	SILLA WINNER CON RODINES RESPALDO Y TAPIZADO EN	GEN - GENERICO	Consejo	20/12/2010	01/01/2011	120	250,655.00	-	250,655.00	-	-
1854	SILLA WINNER CON RODINES RESPALDO Y TAPIZADO EN	GEN - GENERICO	Consejo	20/12/2010	01/01/2011	120	250,655.00	-	250,655.00	-	-
1855	SILLA WINNER CON RODINES RESPALDO Y TAPIZADO EN	GEN - GENERICO	Consejo	20/12/2010	01/01/2011	120	250,655.00	-	250,655.00	-	-
1856	SILLA WINNER CON RODINES RESPALDOY TAPIZADO EN	GEN - GENERICO	Consejo	20/12/2010	01/01/2011	120	250,655.00	-	250,655.00	-	-
1857	SILLA WINNER CON RODINES RESPALDO Y TAPIZADO EN	GEN - GENERICO	Consejo	20/12/2010	01/01/2011	120	250,655.00	-	250,655.00	-	-
1858	SILLA WINNER CON RODINES RESPALDO Y TAPIZADO EN	GEN - GENERICO	Consejo	20/12/2010	01/01/2011	120	250,655.00	-	250,655.00	-	-
1859	SILLA WINNER CON RODINES RESPALDOY TAPIZADO EN	GEN - GENERICO	Consejo	20/12/2010	01/01/2011	120	250,655.00	-	250,655.00	-	-
1860	SILLA WINNER CON RODINES RESPALDO Y TAPIZADO EN	GEN - GENERICO	Consejo	20/12/2010	01/01/2011	120	250,655.00	-	250,655.00	-	-
1861	SILLA WINNER CON RODINES RESPALDO Y TAPIZADO EN	GEN - GENERICO	Consejo	20/12/2010	01/01/2011	120	250,655.00	-	250,655.00	-	-
1862	SILLA WINNER CON RODINES RESPALDO Y TAPIZADO EN	GEN - GENERICO	Consejo	20/12/2010	01/01/2011	120	250,655.00	-	250,655.00	-	-
1863	SILLA WINNER CON RODINES RESPALDO Y TAPIZADO EN	GEN - GENERICO	Consejo	20/12/2010	01/01/2011	120	250,655.00	-	250,655.00	-	-
1864	SILLA WINNER CON RODINES RESPALDO Y TAPIZADO EN	GEN - GENERICO	Consejo	20/12/2010	01/01/2011	120	250,655.00	-	250,655.00	-	-
1865	SILLA WINNER CON RODINES RESPALDO Y TAPIZADO EN	GEN - GENERICO	Consejo	20/12/2010	01/01/2011	120	250,655.00	-	250,655.00	-	-
1866	SILLA WINNER CON RODINES RESPALDOY TAPIZADO EN	GEN - GENERICO	Consejo	20/12/2010	01/01/2011	120	250,655.00	-	250,655.00	-	-
1867	SILLA WINNER CON RODINES RESPALDOY TAPIZADO EN	GEN - GENERICO	Consejo	20/12/2010	01/01/2011	120	250,655.00	-	250,655.00	-	-
1868	SILLA WINNER CON RODINES RESPALDOY TAPIZADO EN	GEN - GENERICO	Consejo	20/12/2010	01/01/2011	120	250,655.00	-	250,655.00	-	-
1963	SILLA EJECUTIVA ERGOS CON RODINES	GEN - GENERICO	Consejo	20/12/2010	01/01/2011	120	208,078.00	-	208,078.00	-	-
2145	SILLA DE ESPERA CON BRAZOS	GEN - GENERICO	Consejo	14/11/2012	14/12/2012	120	78,458.65	-	65,381.35	-	13,077.30
2199	SILLA ERGONOMICA CON BRAZOS BASE METAL GIRATOF	GEN - GENERICO	Consejo	01/11/2012	01/12/2012	120	181,980.56	-	151,645.46	-	30,335.10
44	SILLA DE OFICINA	GEN - GENERICO	Consejo	22/05/2009	01/08/2009	120	446,715.00	-	446,715.00	-	-
907	SILLA DE ESPERA CON BRAZOS	GEN - GENERICO	Consejo	14/11/2012	14/12/2012	120	78,458.65	-	65,381.35	-	13,077.30
944	SILLA EJECUTIVA ERGOS CON RODINES	GEN - GENERICO	Consejo	14/11/2012	14/12/2012	120	212,930.63	-	177,441.33	-	35,489.30
297	GRABADORA PERIODISTICA	SONY - SONY	Consejo	02/09/2010	01/11/2010	120	103,333.00	-	103,333.00	-	-
298	GRABADORA PERIODISTICA	SONY - SONY	Consejo	02/09/2010	01/11/2010	120	103,333.00	-	103,333.00	-	-
299	GRABADORA PERIODISTICA	SONY - SONY	Consejo	02/09/2010	01/11/2010	120	103,333.00	-	103,333.00	-	-
1022	COMPUTADORA PORTATIL	LENOVO - LENOVO	Consejo	01/01/2013	01/02/2013	60	743,068.57	-	743,062.57	-	6.00
246	MULTIFUNCIONAL	RICOH - RICOH	Consejo	21/12/2009	21/12/2009	60	6,589,482.00	-	6,589,482.00	-	-
620	IMPRESORA	LEXMARK - LEXMARK	Consejo	21/12/2011	21/12/2011	60	1,091,918.56	-	1,091,918.56	-	-
1053	MONITOR PARA COMPUTADORA	LENOVO - LENOVO	Consejo	01/01/2013	01/02/2013	60	136,317.52	-	136,311.52	-	6.00
334	MONITOR PARA COMPUTADORA	HP - HEWLET PACKARD	Consejo	21/12/2010	21/01/2011	60	105,225.48	-	105,225.48	-	-
6850	MONITOR PARA COMPUTADORA	HP - HEWLET PACKARD	Consejo	09/12/2008	09/12/2008	60	185,324.89	-	185,324.89	-	-
972	MONITOR PARA COMPUTADORA	LENOVO - LENOVO	Consejo	01/01/2013	01/02/2013	60	136,317.52	-	136,311.52	-	6.00
263	DISCO EXTERNO	SAMSUNG - SAMSUNG	Consejo	09/02/2010	01/04/2010	60	85,870.00	-	85,870.00	-	-
840	PIZARRA DE VIDRIO TEMPERADO 80 X 160	GEN - GENERICO	Consejo	29/11/2011	29/11/2011	120	199,000.00	-	187,059.99	-	11,940.01

Placa	Activo	Marca	Centro Funcional	Fecha Adq	Fecha Inicio Depr	Vida Util	Adquisicion	Mejoras	Dep Acum Adquisicion	Dep Acum Mejoras	Valor Libros
922	PIZARRA DE VIDRIO	GEN - GENERICO	Consejo	01/11/2012	01/12/2012	120	154,810.00	-	129,003.30	-	25,806.70
1770	URNA DE EXHIBICIÓN TIPO MOSTRADOR	GEN - GENERICO	Consejo	01/07/2016	01/08/2016	120	475,000.00	-	221,666.20	-	253,333.80
1130	LICENCIA FELINO	GEN - GENERICO	Consejo	29/02/2012	30/03/2012	36	1,331,197.00	12,950,214.89	1,331,197.00	12,799,675.17	150,539.72
2253	SISTEMA TRANSCRIPTOR DE VOZ A TEXTO TALKTOTEXT	GEN - GENERICO	Consejo	01/12/2019	01/01/2020	36	5,318,325.79	-	2,215,969.05	-	3,102,356.74
1263	BIBLIOTECA DOS PUETAS 3 NIVELES	GEN - GENERICO	Consejo	01/02/2014	01/03/2014	120	254,125.68	-	180,005.01	-	74,120.67
1924	ARMARIO BAJO DE 0.78X0.89 MTS 2 PUERTAS	GEN - GENERICO	Consejo	20/12/2010	01/01/2011	120	135,174.00	-	135,174.00	-	-
1925	ARMARIO BAJO DE 0.78X0.89 MTS 2 PUERTAS	GEN - GENERICO	Consejo	20/12/2010	01/01/2011	120	135,174.00	-	135,174.00	-	-
1927	ARMARIO BAJO DE 0.78X0.89 MTS 2 PUERTAS	GEN - GENERICO	Consejo	20/12/2010	01/01/2011	120	135,174.00	-	135,174.00	-	-
1936	ARMARIO BAJO DE 0.78X0.89 MTS 2 PUERTAS	GEN - GENERICO	Consejo	20/12/2010	01/01/2011	120	135,174.00	-	135,174.00	-	-
2024	ARTURITO DOS GAVETAS CON RODINES Y LLAVE	GEN - GENERICO	Consejo	20/12/2010	01/01/2011	120	113,886.00	-	113,886.00	-	-
2025	ARTURITO DOS GAVETAS CON RODINES Y LLAVE	GEN - GENERICO	Consejo	20/12/2010	01/01/2011	120	113,886.00	-	113,886.00	-	-
2030	ARTURITO DOS GAVETAS CON RODINES Y LLAVE	GEN - GENERICO	Consejo	20/12/2010	01/01/2011	120	113,886.00	-	113,886.00	-	-
2031	ARTURITO DOS GAVETAS CON RODINES Y LLAVE	GEN - GENERICO	Consejo	20/12/2010	01/01/2011	120	113,886.00	-	113,886.00	-	-
2108	ARMARIO BAJO DE 0.78X0.89 MTS 2 PUERTAS	GEN - GENERICO	Consejo	20/12/2010	01/01/2011	120	135,174.00	-	135,174.00	-	-
2037	ESCRITORIO DE 0.80X1.60 MTS TIPO L	GEN - GENERICO	Consejo	20/12/2010	01/01/2011	120	282,587.00	-	282,587.00	-	-
2038	ESCRITORIO DE 0.80X1.60 MTS TIPO L	GEN - GENERICO	Consejo	20/12/2010	01/01/2011	120	282,587.00	-	282,587.00	-	-
2039	ESCRITORIO DE 0.80X1.60 MTS TIPO L	GEN - GENERICO	Consejo	20/12/2010	01/01/2011	120	282,587.00	-	282,587.00	-	-
901	MESA DOBLE PARA ESTACION DE TRABAJO	GEN - GENERICO	Consejo	14/11/2012	14/12/2012	120	654,847.71	-	545,705.61	-	109,142.10
1342	SILLA FIJA CON BRAZOS TAPIZADA	GEN - GENERICO	Consejo	01/11/2014	01/12/2014	120	50,654.74	50,788.05	32,080.68	32,165.71	37,196.40
1343	SILLA FIJA CON BRAZOS TAPIZADA	GEN - GENERICO	Consejo	01/11/2014	01/12/2014	120	50,654.74	50,788.05	32,080.68	32,165.71	37,196.40
1344	SILLA FIJA CON BRAZOS TAPIZADA	GEN - GENERICO	Consejo	01/11/2014	01/12/2014	120	50,654.74	50,788.05	32,080.68	32,165.71	37,196.40
1345	SILLA FIJA CON BRAZOS TAPIZADA	GEN - GENERICO	Consejo	01/11/2014	01/12/2014	120	50,654.74	50,788.05	32,080.68	32,165.71	37,196.40
2019	SILLA EJECUTIVA ERGOS CON RODINES	GEN - GENERICO	Consejo	20/12/2010	01/01/2011	120	208,078.00	-	208,078.00	-	-
2020	SILLA EJECUTIVA ERGOS CON RODINES	GEN - GENERICO	Consejo	20/12/2010	01/01/2011	120	208,078.00	-	208,078.00	-	-
910	SILLA FIJA CON BRAZOS TAPIZADA	GEN - GENERICO	Consejo	14/11/2012	14/12/2012	120	78,458.65	-	65,381.35	-	13,077.30
911	SILLA DE ESPERA CON BRAZOS	GEN - GENERICO	Consejo	14/11/2012	14/12/2012	120	78,458.65	-	65,381.35	-	13,077.30
945	SILLA EJECUTIVA ERGOS CON RODINES	GEN - GENERICO	Consejo	14/11/2012	14/12/2012	120	212,930.63	-	177,441.33	-	35,489.30
949	SILLA EJECUTIVA ERGOS CON RODINES	GEN - GENERICO	Consejo	14/11/2012	14/12/2012	120	212,930.63	-	177,441.33	-	35,489.30
2197	MONITOR PARA COMPUTADORA	HP - HEWLET PACKARD	Consejo	21/12/2010	01/10/2011	60	105,225.48	-	105,225.48	-	-
965	MONITOR PARA COMPUTADORA	LENOVO - LENOVO	Consejo	01/01/2013	01/02/2013	60	136,317.52	-	136,311.52	-	6.00
978	MONITOR PARA COMPUTADORA	LENOVO - LENOVO	Consejo	01/01/2013	01/02/2013	60	136,317.52	-	136,311.52	-	6.00
979	MONITOR PARA COMPUTADORA	LENOVO - LENOVO	Consejo	01/01/2013	01/02/2013	60	136,317.52	-	136,311.52	-	6.00
1204	TELEFONO IP	GRAND - GRANDSTREAM	Consejo	01/12/2013	01/01/2014	120	108,451.43	-	78,626.52	-	29,824.91
1658	ARTURITO DOS GAVETAS CON RODINES Y LLAVE	GEN - GENERICO	Consejo	01/06/2015	01/07/2015	120	144,010.42	-	82,805.52	-	61,204.90
1660	ARTURITO DOS GAVETAS CON RODINES Y LLAVE	GEN - GENERICO	Consejo	01/06/2015	01/07/2015	120	144,010.42	-	82,805.52	-	61,204.90
1922	ARMARIO BAJO DE 0.78X0.89 MTS 2 PUERTAS	GEN - GENERICO	Consejo	20/12/2010	01/01/2011	120	135,174.00	-	135,174.00	-	-
1926	ARMARIO BAJO DE 0.78X0.89 MTS 2 PUERTAS	GEN - GENERICO	Consejo	20/12/2010	01/01/2011	120	135,174.00	-	135,174.00	-	-
2035	ARTURITO DOS GAVETAS CON RODINES Y LLAVE	GEN - GENERICO	Consejo	20/12/2010	01/01/2011	120	113,886.00	-	113,886.00	-	-
897	ARTURITO DOS GAVETAS CON RODINES Y LLAVE	GEN - GENERICO	Consejo	14/11/2012	14/12/2012	120	115,380.37	-	96,149.47	-	19,230.90
1666	MESA CON ACCESO A CABLEADO 1 ESTACION	GEN - GENERICO	Consejo	01/06/2015	01/07/2015	120	636,139.99	-	365,780.04	-	270,359.95
1667	MESA 320 X 80 CM CON ACCESO A CABLEADO 2 ESTACION	GEN - GENERICO	Consejo	01/06/2015	01/07/2015	120	671,511.40	-	386,118.48	-	285,392.92
1668	MESA 160 X 80 CM	GEN - GENERICO	Consejo	01/06/2015	01/07/2015	120	286,403.02	-	164,681.09	-	121,721.93
2040	ESCRITORIO DE 0.80X1.60 MTS TIPO L	GEN - GENERICO	Consejo	20/12/2010	01/01/2011	120	282,587.00	-	282,587.00	-	-
1285	SILLA EJECUTIVA DE MALLA CON BASE DE METAL	GEN - GENERICO	Consejo	01/04/2014	01/05/2014	120	76,355.40	-	52,811.86	-	23,543.54
1337	SILLA EJECUTIVA SYNCHRO CON RODINES	GEN - GENERICO	Consejo	01/11/2014	01/12/2014	120	128,938.79	129,278.12	81,660.48	81,876.26	94,680.17
1661	SILLA EJECUTIVA SYNCHRO CON RODINES	GEN - GENERICO	Consejo	01/06/2015	01/07/2015	120	254,457.27	-	146,312.43	-	108,144.84
1665	SILLA EJECUTIVA SYNCHRO CON RODINES	GEN - GENERICO	Consejo	01/06/2015	01/07/2015	120	254,457.27	-	146,312.43	-	108,144.84
1994	SILLA EJECUTIVA ERGOS CON RODINES	GEN - GENERICO	Consejo	20/12/2010	01/01/2011	120	208,078.00	-	208,078.00	-	-
2018	SILLA EJECUTIVA ERGOS CON RODINES	GEN - GENERICO	Consejo	20/12/2010	01/01/2011	120	208,078.00	-	208,078.00	-	-
2065	SILLA ERGONÓMICA 213-M	GABA - GABA	Consejo	01/10/2017	01/11/2017	120	277,641.00	-	94,858.63	-	182,782.37
908	SILLA DE ESPERA CON BRAZOS	GEN - GENERICO	Consejo	14/11/2012	14/12/2012	120	78,458.65	-	65,381.35	-	13,077.30
912	SILLA DE ESPERA CON BRAZOS	GEN - GENERICO	Consejo	14/11/2012	14/12/2012	120	78,458.65	-	65,381.35	-	13,077.30
328	MONITOR PARA COMPUTADORA	HP - HEWLET PACKARD	Consejo	21/12/2010	21/01/2011	60	105,225.48	-	105,225.48	-	-
346	MONITOR PARA COMPUTADORA	HP - HEWLET PACKARD	Consejo	21/12/2010	21/01/2011	60	105,225.48	-	105,225.48	-	-
352	MONITOR PARA COMPUTADORA	HP - HEWLET PACKARD	Consejo	21/12/2010	21/01/2011	60	105,225.48	-	105,225.48	-	-
489	MONITOR PARA COMPUTADORA	HP - HEWLET PACKARD	Consejo	21/12/2010	21/01/2011	60	105,225.48	-	105,225.48	-	-

Placa	Activo	Marca	Centro Funcional	Fecha Adq	Fecha Inicio Depr	Vida Util	Adquisicion	Mejoras	Dep Acum Adquisicion	Dep Acum Mejoras	Valor Libros
510	MONITOR PARA COMPUTADORA	HP - HEWLET PACKARD	Consejo	21/12/2010	21/01/2011	60	105,225.48	-	105,225.48	-	-
961	MONITOR PARA COMPUTADORA	LENOVO - LENOVO	Consejo	01/01/2013	01/02/2013	60	136,317.52	-	136,317.52	-	6.00
834	TV PANTALLA LED 32 PULGADAS	TOSHIBA - TOSHIBA	Consejo	01/11/2012	01/12/2012	120	456,646.56	-	380,533.86	-	76,112.70
1907	ARMARIO BAJO DE 0.78X0.89 MTS 2 PUERTAS	GEN - GENERICO	Consejo	20/12/2010	01/01/2011	120	135,174.00	-	135,174.00	-	-
1911	ARMARIO BAJO DE 0.78X0.89 MTS 2 PUERTAS	GEN - GENERICO	Consejo	20/12/2010	01/01/2011	120	135,174.00	-	135,174.00	-	-
2029	ARTURITO DOS GAVETAS CON RODINES Y LLAVE	GEN - GENERICO	Consejo	20/12/2010	01/01/2011	120	113,886.00	-	113,886.00	-	-
2059	ESCRITORIO DE 0.60X1.20 MTS	GEN - GENERICO	Consejo	20/12/2010	01/01/2011	120	172,423.00	-	172,423.00	-	-
2060	ESCRITORIO DE 0.60X1.20 MTS	GEN - GENERICO	Consejo	20/12/2010	01/01/2011	120	172,423.00	-	172,423.00	-	-
947	SILLA EJECUTIVA ERGOS CON RODINES	GEN - GENERICO	Consejo	14/11/2012	14/12/2012	120	212,930.63	-	177,441.33	-	35,489.30
2248	COMPUTADORA PORTÁTIL	APPLE - APPLE	Consejo	01/12/2019	01/01/2020	60	3,248,003.11	-	812,000.79	-	2,436,002.32
2249	MONITOR CURVO	SAMSUNG - SAMSUNG	Consejo	01/12/2019	01/01/2020	60	101,508.88	-	25,377.21	-	76,131.67
963	MONITOR PARA COMPUTADORA	LENOVO - LENOVO	Consejo	01/01/2013	01/02/2013	60	136,317.52	-	136,311.52	-	6.00
2252	CÁMARA FOTOGRÁFICA CON FLASH, LUZLED PROFESION	CANON - CANON	Consejo	01/12/2019	01/01/2020	60	1,942,615.90	-	485,653.95	-	1,456,961.95
2256	SITIO WEB SUTEL	GEN - GENERICO	Consejo	21/03/2014	01/04/2014	36	45,205,699.01	-	45,205,699.01	-	-
2027	ARTURITO DOS GAVETAS CON RODINES Y LLAVE	GEN - GENERICO	Consejo	20/12/2010	01/01/2011	120	113,886.00	-	113,886.00	-	-
2034	ARTURITO DOS GAVETAS CON RODINES Y LLAVE	GEN - GENERICO	Consejo	20/12/2010	01/01/2011	120	113,886.00	-	113,886.00	-	-
2016	ESCRITORIO CON ALA AUXILIAR DE 1.60X1.65 MTS EN L	GEN - GENERICO	Consejo	20/12/2010	01/01/2011	120	670,414.00	-	670,414.00	-	-
2137	SILLA EJECUTIVA SYNCHRO CON RODINES	GEN - GENERICO	Consejo	01/11/2014	01/12/2014	120	128,938.79	129,278.12	81,660.48	81,876.26	94,680.17
313	MONITOR PARA COMPUTADORA	HP - HEWLET PACKARD	Consejo	21/12/2010	21/01/2011	60	105,225.48	-	105,225.48	-	-
662	TELEFONO IP	GRAND - GRANDSTREAM	Consejo	25/01/2011	25/01/2011	120	103,917.06	-	103,917.06	-	0.00
1694	SILLA EJECUTIVA ERGOS CON RODINES	GEN - GENERICO	Consejo	01/07/2015	01/08/2015	120	293,093.92	-	166,085.92	-	127,008.00
490	MONITOR PARA COMPUTADORA	HP - HEWLET PACKARD	Consejo	21/12/2010	21/01/2011	60	105,225.48	-	105,225.48	-	-
512	MONITOR PARA COMPUTADORA	HP - HEWLET PACKARD	Consejo	21/12/2010	21/01/2011	60	105,225.48	-	105,225.48	-	-
1810	SOFTWARE RNT PLUS	GEN - GENERICO	Consejo	01/07/2017	01/08/2017	36	4,067,743.19	6,101,614.80	4,067,742.19	6,101,614.80	1.00
173	PLANTA ELECTRICA	HONDA - HONDA	Calidad	07/05/2009	01/04/2010	120	389,510.00	-	389,510.00	-	-
217	PLANTA ELECTRICA	HONDA - HONDA	Calidad	07/05/2009	01/04/2010	120	389,510.00	-	389,510.00	-	-
235-A	TELEFONO MOVIL DE PRUEBA 3G	NOKIA - NOKIA	Calidad	01/12/2010	01/01/2011	120	12,414,553.00	-	12,414,553.00	-	-
235-B	TELEFONO MOVIL DE PRUEBA 3G	NOKIA - NOKIA	Calidad	01/12/2010	01/01/2011	120	12,414,553.00	-	12,414,553.00	-	-
236	TELEFONO MOVIL CON RECEPTOR GPS	NOKIA - NOKIA	Calidad	01/10/2009	01/11/2009	120	6,651,172.00	-	6,651,172.00	-	-
237	TELEFONO MOVIL CON RECEPTOR GPS	NOKIA - NOKIA	Calidad	01/10/2009	01/11/2009	120	6,651,172.00	-	6,651,172.00	-	-
5182	TELEFONO CELULAR	NOKIA - NOKIA	Calidad	01/05/2002	01/06/2002	120	591,940.00	-	591,940.00	-	-
5183	TELEFONO CELULAR	SAGEN - SAGEN	Calidad	01/05/2002	01/06/2002	120	4,759,014.00	-	4,759,014.00	-	-
5191	PORTA CELULAR CON SPEAKER	GRIPATIC - GRIPATIC	Calidad	01/05/2002	01/06/2002	120	283,636.00	-	283,636.00	-	-
5519	TELEFONO CELULAR	NOKIA - NOKIA	Calidad	20/12/2002	01/02/2003	120	163,377.00	-	163,377.00	-	-
588	TV PANTALLA PLANA	TOSHIBA - TOSHIBA	Calidad	18/12/2011	18/12/2011	120	945,165.00	-	880,403.68	-	64,761.32
1871	ARTURITO DOS GAVETAS CON RODINES Y LLAVE	GEN - GENERICO	Calidad	20/12/2010	01/01/2011	120	113,886.00	-	113,886.00	-	-
1872	ARMARIO BAJO DE 0.78X0.89 MTS 2 PUERTAS	GEN - GENERICO	Calidad	20/12/2010	01/01/2011	120	135,174.00	-	135,174.00	-	-
1904	ARMARIO BAJO DE 0.78X0.89 MTS 2 PUERTAS	GEN - GENERICO	Calidad	20/12/2010	01/01/2011	120	135,174.00	-	135,174.00	-	-
1905	ARMARIO BAJO DE 0.78X0.89 MTS 2 PUERTAS	GEN - GENERICO	Calidad	20/12/2010	01/01/2011	120	135,174.00	-	135,174.00	-	-
1906	ARMARIO BAJO DE 0.78X0.89 MTS 2 PUERTAS	GEN - GENERICO	Calidad	20/12/2010	01/01/2011	120	135,174.00	-	135,174.00	-	-
2202	ARTURITO DOS GAVETAS CON RODINES Y LLAVE	GEN - GENERICO	Calidad	14/11/2012	14/12/2012	120	115,380.37	-	96,149.47	-	19,230.90
1674	MESA 360 X 80 CM CON ACCESO A CABLEADO 4 ESTACI	GEN - GENERICO	Calidad	01/06/2015	01/07/2015	120	303,518.81	1,463,519.69	172,868.91	833,549.32	760,620.27
1676	MESA 320 X 160 CM CON ACCESO A CABLEADO 4 ESTACI	GEN - GENERICO	Calidad	01/06/2015	01/07/2015	120	2,992,244.55	254,547.27	1,720,539.94	146,364.80	1,163,522.14
1869	ESCRITORIO DE 0.80X1.60 Y ALA AUXILIAR DE 0.60X1.20	GEN - GENERICO	Calidad	20/12/2010	01/01/2011	120	306,533.00	-	306,533.00	-	-
1870	MESA REUNIONES DE 1.20X1.20 MTS	GEN - GENERICO	Calidad	20/12/2010	01/01/2011	120	221,386.00	-	221,386.00	-	-
1875	MESA REUNIONES DE 1.20X1.20 MTS	GEN - GENERICO	Calidad	20/12/2010	01/01/2011	120	221,386.00	-	221,386.00	-	-
872	MESA DOBLE PARA ESTACION DE TRABAJO	GEN - GENERICO	Calidad	14/11/2012	14/12/2012	120	702,538.26	702,538.26	582,956.54	582,957.11	239,162.87
877	MESA DOBLE CON ACCESO A CABLEADO 2 ESTACIONES	GEN - GENERICO	Calidad	14/11/2012	14/12/2012	120	962,528.70	-	802,106.40	-	160,422.30
1614	SILLA EJECUTIVA SYNCHRO CON RODINES	GEN - GENERICO	Calidad	01/06/2015	01/07/2015	120	254,457.27	-	146,312.43	-	108,144.84
1873	SILLA SPACIO FIJA CON BRAZOS TAPIZADA EN TELA	GEN - GENERICO	Calidad	20/12/2010	01/01/2011	120	76,102.00	-	76,102.00	-	-
2052	SILLA SPACIO FIJA CON BRAZOS TAPIZADA EN TELA	GEN - GENERICO	Calidad	20/12/2010	01/01/2011	120	76,102.00	-	76,102.00	-	-
2053	SILLA SPACIO FIJA CON BRAZOS TAPIZADA EN TELA	GEN - GENERICO	Calidad	20/12/2010	01/01/2011	120	76,102.00	-	76,102.00	-	-
2162	SILLA IDONIA CON BRAZOS REGULABLES TAPIZADA COLC	GEN - GENERICO	Calidad	20/12/2010	01/01/2011	120	233,094.00	-	233,094.00	-	-
235	COMPUTADORA PORTATIL	PANASONIC - PANASONIC	Calidad	01/10/2009	01/11/2009	60	37,544,964.00	-	37,544,964.00	-	-
266	CPU SERVIDOR	LENOVO - LENOVO	Calidad	14/05/2010	14/05/2010	60	5,490,071.00	-	5,490,071.00	-	-
267	CPU SERVIDOR	LENOVO - LENOVO	Calidad	14/05/2010	14/05/2010	60	5,490,071.10	-	5,490,071.10	-	-

Placa	Activo	Marca	Centro Funcional	Fecha Adq	Fecha Inicio Depr	Vida Util	Adquisicion	Mejoras	Dep Acum Adquisicion	Dep Acum Mejoras	Valor Libros
268	CPU SERVIDOR	LENOVO - LENOVO	Calidad	14/05/2010	14/05/2010	60	5,490,071.11	-	5,490,071.11	-	-
5189	CPU FULL POWER(TELECOMUNICACIONES)	FULLPOWER - FULL POWER	Calidad	01/05/2002	01/06/2002	120	695,148.00	-	695,148.00	-	-
61	MONITOR PARA COMPUTADORA	ZENITH - ZENITH	Calidad	07/05/2009	07/06/2009	60	94,962.00	-	94,962.00	-	-
270	FUENTE DE PODER / UPS	APC - APC	Calidad	14/05/2010	14/06/2010	60	234,109.42	-	234,109.42	-	-
271	FUENTE DE PODER / UPS	APC - APC	Calidad	14/05/2010	14/06/2010	60	234,109.43	-	234,109.43	-	-
272	FUENTE DE PODER / UPS	APC - APC	Calidad	14/05/2010	14/06/2010	60	234,109.43	-	234,109.43	-	-
293-A	FUENTE DE PODER / UPS	GEN - GENERICO	Calidad	01/12/2010	01/01/2011	120	162,913.00	-	162,913.00	-	-
5194	MODULO 1 FUENTE DE PODER	AGILENT - AGILENT	Calidad	01/05/2002	01/06/2002	120	4,304,506.00	-	4,304,506.00	-	-
595	FUENTE DE PODER / UPS	EATON - EATON	Calidad	15/12/2011	01/01/2012	120	4,221,104.00	-	4,221,104.00	-	-
6313	FUENTE DE PODER / UPS DE 1500 A 2000 VAC APC	APC - APC	Calidad	24/02/2006	01/05/2009	60	144,640.00	-	144,640.00	-	-
234	SCANER ANALIZADOR DE REDES DE RADIO	RHODE&SC - RHODE & SCHWARZ	Calidad	01/10/2009	01/11/2009	120	10,716,182.00	-	10,716,182.00	-	-
714	PIZARRA DE VIDRIO TEMPERADO 80 X 120	GEN - GENERICO	Calidad	29/11/2011	29/11/2011	120	175,500.00	-	164,970.01	-	10,529.99
1303	LIBRO DERECHO DE LA REGULACION ECONOMICA	GEN - GENERICO	Calidad	07/03/2012	01/04/2012	60	125,000.00	-	125,000.00	-	-
27	MANUAL Y RECOM EN DVD ND 20878606	GEN - GENERICO	Calidad	05/07/2005	01/08/2005	60	411,337.00	-	411,337.00	-	-
480	EQUIPO DE MONITOREO DE CALIDAD DE INTERNET	GEN - GENERICO	Calidad	16/07/2010	16/07/2010	120	29,422,872.77	-	29,422,872.77	-	-
5190	PORTA CELULAR CON SPEAKER	GRIPATIC - GRIPATIC	Calidad	01/05/2002	01/06/2002	120	283,636.00	-	283,636.00	-	-
5192	CHASIS METALICO COLOR AZUL P/MODULOS	AGILENT - AGILENT	Calidad	01/05/2002	01/06/2002	120	2,255,972.00	-	2,255,972.00	-	-
5193	INTERRUPTOR 110-12 VOLTIOS	AGILENT - AGILENT	Calidad	01/05/2002	01/06/2002	120	106,944.00	-	106,944.00	-	-
5195	MODULO 2 CONTROL TDMA P/SCANEAR	AGILENT - AGILENT	Calidad	01/05/2002	01/06/2002	120	28,442,868.00	-	28,442,868.00	-	-
5196	MODULO 3 DE POSICIONAMIENTO GLOBAL GPS	AGILENT - AGILENT	Calidad	01/05/2002	01/06/2002	120	2,215,821.00	-	2,215,821.00	-	-
579	INVERTIDORES DE CORRIENTE	VECTOR - VECTOR	Calidad	17/11/2011	01/12/2011	120	86,801.00	-	81,014.24	-	5,786.76
580	INVERTIDORES DE CORRIENTE	VECTOR - VECTOR	Calidad	17/11/2011	01/12/2011	120	86,801.00	-	81,014.24	-	5,786.76
581	INVERTIDORES DE CORRIENTE	VECTOR - VECTOR	Calidad	17/11/2011	01/12/2011	120	86,801.00	-	81,014.24	-	5,786.76
624	EQUIPO DE MEDICION DE CALIDAD PARA SERVICIOS DE	GEN - GENERICO	Calidad	23/12/2011	01/01/2012	120	106,245,001.00	-	98,276,625.96	-	7,968,375.04
1149	SOFTWARE COSITU VERSION 1.0 DE 2004 ANTES ND208	GEN - GENERICO	Calidad	13/12/2004	13/01/2005	36	139,910.00	-	139,910.00	-	-
2173	LICENCIA SQL SERVER 2017	GEN - GENERICO	Calidad	01/11/2018	01/12/2018	36	6,989,608.08	-	5,436,361.04	-	1,553,247.04
S-0015	LICENCIA R&S ROMES PESQ	GEN - GENERICO	Calidad	01/10/2009	01/11/2009	36	1,793,628.00	-	1,793,628.00	-	-
S-0016	SOFTWARE TIPO WALKTEST P/ SISTEMAS OPERAT	GEN - GENERICO	Calidad	01/12/2010	01/01/2011	120	3,743,073.00	3,743,073.00	3,743,073.00	3,743,073.00	-
647	TELEFONO IP	GRAND - GRANDSTREAM	Calidad	25/01/2011	25/01/2011	120	103,917.06	-	103,917.06	-	0.00
667	TELEFONO IP	GRAND - GRANDSTREAM	Calidad	25/01/2011	25/01/2011	120	103,917.06	-	103,917.06	-	0.00
1641	ARTURITO DOS GAVETAS CON RODINES Y LLAVE	GEN - GENERICO	Calidad	01/06/2015	01/07/2015	120	144,010.42	-	82,805.52	-	61,204.90
1908	ARMARIO BAJO DE 0.78X0.89 MTS 2 PUERTAS	GEN - GENERICO	Calidad	20/12/2010	01/01/2011	120	135,174.00	-	135,174.00	-	-
1909	ARMARIO BAJO DE 0.78X0.89 MTS 2 PUERTAS	GEN - GENERICO	Calidad	20/12/2010	01/01/2011	120	135,174.00	-	135,174.00	-	-
2141	ARTURITO DOS GAVETAS CON RODINES Y LLAVE	GEN - GENERICO	Calidad	14/11/2012	14/12/2012	120	115,380.37	-	96,149.47	-	19,230.90
2152	ARTURITO DOS GAVETAS CON RODINES Y LLAVE	GEN - GENERICO	Calidad	01/06/2015	01/07/2015	120	144,010.42	-	82,805.52	-	61,204.90
873	ARTURITO DOS GAVETAS CON RODINES Y LLAVE	GEN - GENERICO	Calidad	14/11/2012	14/12/2012	120	115,380.37	-	96,149.47	-	19,230.90
1626	SILLA EJECUTIVA SYNCHRO CON RODINES	GEN - GENERICO	Calidad	01/06/2015	01/07/2015	120	254,457.27	-	146,312.43	-	108,144.84
1637	SILLA EJECUTIVA SYNCHRO CON RODINES	GEN - GENERICO	Calidad	01/06/2015	01/07/2015	120	254,457.27	-	146,312.43	-	108,144.84
1976	SILLA EJECUTIVA ERGOS CON RODINES	GEN - GENERICO	Calidad	20/12/2010	01/01/2011	120	208,078.00	-	208,078.00	-	-
1977	SILLA EJECUTIVA ERGOS CON RODINES	GEN - GENERICO	Calidad	20/12/2010	01/01/2011	120	208,078.00	-	208,078.00	-	-
1980	SILLA EJECUTIVA ERGOS CON RODINES	GEN - GENERICO	Calidad	20/12/2010	01/01/2011	120	208,078.00	-	208,078.00	-	-
1981	SILLA EJECUTIVA ERGOS CON RODINES	GEN - GENERICO	Calidad	20/12/2010	01/01/2011	120	208,078.00	-	208,078.00	-	-
1606	MONITOR PARA COMPUTADORA DE 21.5 PULGADAS	AOC - AOC	Calidad	01/07/2015	01/08/2015	60	81,342.29	-	81,341.29	-	1.00
382	MONITOR PARA COMPUTADORA	HP - HEWLET PACKARD	Calidad	21/12/2010	21/01/2011	60	105,225.48	-	105,225.48	-	-
499	MONITOR PARA COMPUTADORA	HP - HEWLET PACKARD	Calidad	21/12/2010	21/01/2011	60	105,225.48	-	105,225.48	-	-
515	MONITOR PARA COMPUTADORA	HP - HEWLET PACKARD	Calidad	21/12/2010	21/01/2011	60	105,225.48	-	105,225.48	-	-
958	MONITOR PARA COMPUTADORA	LENOVO - LENOVO	Calidad	01/01/2013	01/02/2013	60	136,317.52	-	136,311.52	-	6.00
1083	APLICACIÓN PORTAL WEB PARA PUBLICACION DE MAPA	GEN - GENERICO	Calidad	01/01/2013	01/02/2013	36	69,498,000.00	3,258,250.00	69,497,994.00	3,258,250.00	6.00
1351	PLATAFORMA WEB PARA REPORTE DE INCIDENCIAS	GEN - GENERICO	Calidad	01/11/2014	01/12/2014	36	4,380,000.00	39,420,000.00	4,379,999.00	39,420,000.00	1.00
1202	TELEFONO IP	GRAND - GRANDSTREAM	Calidad	01/12/2013	01/01/2014	120	108,451.41	-	78,626.50	-	29,824.91
568	TELEFONO IP	GRAND - GRANDSTREAM	Calidad	25/01/2011	25/01/2011	120	103,917.06	-	103,917.06	-	0.00
658	TELEFONO IP	GRAND - GRANDSTREAM	Calidad	25/01/2011	25/01/2011	120	103,917.06	-	103,917.06	-	0.00
660	TELEFONO IP	GRAND - GRANDSTREAM	Calidad	25/01/2011	25/01/2011	120	103,917.06	-	103,917.06	-	0.00
661	TELEFONO IP	GRAND - GRANDSTREAM	Calidad	25/01/2011	25/01/2011	120	103,917.06	-	103,917.06	-	0.00
666	TELEFONO IP	GRAND - GRANDSTREAM	Calidad	25/01/2011	25/01/2011	120	103,917.06	-	103,917.06	-	0.00
669	TELEFONO IP	GRAND - GRANDSTREAM	Calidad	25/01/2011	25/01/2011	120	103,917.06	-	103,917.06	-	0.00

Placa	Activo	Marca	Centro Funcional	Fecha Adq	Fecha Inicio Depr	Vida Util	Adquisicion	Mejoras	Dep Acum Adquisicion	Dep Acum Mejoras	Valor Libros
670	TELEFONO IP	GRAND - GRANDSTREAM	Calidad	25/01/2011	25/01/2011	120	103,917.06	-	103,917.06	-	0.00
673	TELEFONO IP	GRAND - GRANDSTREAM	Calidad	25/01/2011	25/01/2011	120	103,917.06	-	103,917.06	-	0.00
679	TELEFONO IP	GRAND - GRANDSTREAM	Calidad	25/01/2011	25/01/2011	120	103,917.06	-	103,917.06	-	0.00
804	TELEFONO IP	GRAND - GRANDSTREAM	Calidad	22/12/2011	22/12/2011	120	103,917.06	-	96,796.81	-	7,120.25
1622	ARTURITO DOS GAVETAS CON RODINES Y LLAVE	GEN - GENERICO	Calidad	01/06/2015	01/07/2015	120	144,010.42	-	82,805.52	-	61,204.90
1643	ARTURITO DOS GAVETAS CON RODINES Y LLAVE	GEN - GENERICO	Calidad	01/06/2015	01/07/2015	120	144,010.42	-	82,805.52	-	61,204.90
1645	ARTURITO DOS GAVETAS CON RODINES Y LLAVE	GEN - GENERICO	Calidad	01/06/2015	01/07/2015	120	144,010.42	-	82,805.52	-	61,204.90
1655	ARTURITO DOS GAVETAS CON RODINES Y LLAVE	GEN - GENERICO	Calidad	01/06/2015	01/07/2015	120	144,010.42	-	82,805.52	-	61,204.90
2142	ARTURITO DOS GAVETAS CON RODINES Y LLAVE	GEN - GENERICO	Calidad	14/11/2012	14/12/2012	120	115,380.37	-	96,149.47	-	19,230.90
876	ARTURITO DOS GAVETAS CON RODINES Y LLAVE	GEN - GENERICO	Calidad	14/11/2012	14/12/2012	120	115,380.37	-	96,149.47	-	19,230.90
883	ARTURITO DOS GAVETAS CON RODINES Y LLAVE	GEN - GENERICO	Calidad	14/11/2012	14/12/2012	120	115,380.37	-	96,149.47	-	19,230.90
1617	SILLA EJECUTIVA SYNCHRO CON RODINES	GEN - GENERICO	Calidad	01/06/2015	01/07/2015	120	254,457.27	-	146,312.43	-	108,144.84
1633	SILLA EJECUTIVA SYNCHRO CON RODINES	GEN - GENERICO	Calidad	01/06/2015	01/07/2015	120	254,457.27	-	146,312.43	-	108,144.84
1639	SILLA EJECUTIVA SYNCHRO CON RODINES	GEN - GENERICO	Calidad	01/06/2015	01/07/2015	120	254,457.27	-	146,312.43	-	108,144.84
1640	SILLA EJECUTIVA SYNCHRO CON RODINES	GEN - GENERICO	Calidad	01/06/2015	01/07/2015	120	254,457.27	-	146,312.43	-	108,144.84
1975	SILLA EJECUTIVA ERGOS CON RODINES	GEN - GENERICO	Calidad	20/12/2010	01/01/2011	120	208,078.00	-	208,078.00	-	-
1978	SILLA EJECUTIVA ERGOS CON RODINES	GEN - GENERICO	Calidad	20/12/2010	01/01/2011	120	208,078.00	-	208,078.00	-	-
1989	SILLA EJECUTIVA ERGOS CON RODINES	GEN - GENERICO	Calidad	20/12/2010	01/01/2011	120	208,078.00	-	208,078.00	-	-
1990	SILLA EJECUTIVA ERGOS CON RODINES	GEN - GENERICO	Calidad	20/12/2010	01/01/2011	120	208,078.00	-	208,078.00	-	-
1991	SILLA EJECUTIVA ERGOS CON RODINES	GEN - GENERICO	Calidad	20/12/2010	01/01/2011	120	208,078.00	-	208,078.00	-	-
1996	SILLA EJECUTIVA ERGOS CON RODINES	GEN - GENERICO	Calidad	20/12/2010	01/01/2011	120	208,078.00	-	208,078.00	-	-
1997	SILLA EJECUTIVA ERGOS CON RODINES	GEN - GENERICO	Calidad	20/12/2010	01/01/2011	120	208,078.00	-	208,078.00	-	-
2138	SILLA EJECUTIVA SYNCHRO CON RODINES	GEN - GENERICO	Calidad	01/11/2014	01/12/2014	120	128,938.79	129,278.12	81,660.48	81,876.26	94,680.17
895	SILLA EJECUTIVA ERGOS CON RODINES	GEN - GENERICO	Calidad	14/11/2012	14/12/2012	120	212,930.63	-	177,441.33	-	35,489.30
1043	MONITOR PARA COMPUTADORA	LENOVO - LENOVO	Calidad	01/01/2013	01/02/2013	60	136,317.52	-	136,311.52	-	6.00
1592	MONITOR PARA COMPUTADORA DE 21.5 PULGADAS	AOC - AOC	Calidad	01/07/2015	01/08/2015	60	81,342.29	-	81,341.29	-	1.00
1610	MONITOR PARA COMPUTADORA DE 21.5 PULGADAS	AOC - AOC	Calidad	01/07/2015	01/08/2015	60	81,342.29	-	81,341.29	-	1.00
273	MONITOR PARA COMPUTADORA	LENOVO - LENOVO	Calidad	14/05/2010	14/06/2010	60	305,003.95	-	305,003.95	-	-
274	MONITOR PARA COMPUTADORA	LENOVO - LENOVO	Calidad	14/05/2010	14/06/2010	60	305,003.95	-	305,003.95	-	-
331	MONITOR PARA COMPUTADORA	HP - HEWLET PACKARD	Calidad	21/12/2010	21/01/2011	60	105,225.48	-	105,225.48	-	-
367	MONITOR PARA COMPUTADORA	HP - HEWLET PACKARD	Calidad	21/12/2010	21/01/2011	60	105,225.48	-	105,225.48	-	-
376	MONITOR PARA COMPUTADORA	HP - HEWLET PACKARD	Calidad	21/12/2010	21/01/2011	60	105,225.48	-	105,225.48	-	-
379	MONITOR PARA COMPUTADORA	HP - HEWLET PACKARD	Calidad	21/12/2010	21/01/2011	60	105,225.48	-	105,225.48	-	-
385	MONITOR PARA COMPUTADORA	HP - HEWLET PACKARD	Calidad	21/12/2010	21/01/2011	60	105,225.48	-	105,225.48	-	-
397	MONITOR PARA COMPUTADORA	HP - HEWLET PACKARD	Calidad	21/12/2010	21/01/2011	60	105,225.48	-	105,225.48	-	-
400	MONITOR PARA COMPUTADORA	HP - HEWLET PACKARD	Calidad	21/12/2010	21/01/2011	60	105,225.48	-	105,225.48	-	-
421	MONITOR PARA COMPUTADORA	HP - HEWLET PACKARD	Calidad	21/12/2010	21/01/2011	60	105,225.48	-	105,225.48	-	-
424	MONITOR PARA COMPUTADORA	HP - HEWLET PACKARD	Calidad	21/12/2010	21/01/2011	60	105,225.48	-	105,225.48	-	-
503	MONITOR PARA COMPUTADORA	HP - HEWLET PACKARD	Calidad	21/12/2010	21/01/2011	60	105,225.48	-	105,225.48	-	-
6835	MONITOR PARA COMPUTADORA DE 19	HP - HEWLET PACKARD	Calidad	09/12/2008	01/02/2009	60	185,324.89	-	185,324.89	-	-
1090	UNIDAD REMOTA / INTERFAZ AIRE	CELLEX - CELLEX	Calidad	01/01/2013	01/02/2013	120	118,230,140.06	-	118,230,134.06	-	6.00
1091	UNIDAD REMOTA	CELLEX - CELLEX	Calidad	01/01/2013	01/02/2013	120	55,770,025.78	-	55,770,019.78	-	6.00
1221	UNIDAD REMOTA	CELLEX - CELLEX	Calidad	01/12/2013	01/01/2014	120	42,931,800.00	-	42,931,799.00	-	1.00
1222	UNIDAD REMOTA	CELLEX - CELLEX	Calidad	01/12/2013	01/01/2014	120	42,103,468.80	-	42,103,467.80	-	1.00
1223	UNIDAD REMOTA	CELLEX - CELLEX	Calidad	01/12/2013	01/01/2014	120	42,103,468.80	-	42,103,467.80	-	1.00
1224	UNIDAD REMOTA	CELLEX - CELLEX	Calidad	01/12/2013	01/01/2014	120	42,931,800.00	-	42,931,799.00	-	1.00
1355	UNIDAD REMOTA	CELLEX - CELLEX	Calidad	01/12/2014	01/01/2015	120	138,886,796.16	-	138,886,795.16	-	1.00
1762	TABLETA 3G	SAMSUNG - SAMSUNG	Calidad	01/05/2016	01/06/2016	60	149,990.01	-	144,989.38	-	5,000.63
1763	TABLETA 3G	SAMSUNG - SAMSUNG	Calidad	01/05/2016	01/06/2016	60	149,990.01	-	144,989.38	-	5,000.63
2186	UNIDAD REMOTA	CELLEX - CELLEX	Calidad	09/03/2016	09/03/2016	120	28,068,979.20	-	28,068,979.20	-	-
293	SCANNER PORTATIL	RHODE&SC - RHODE & SCHWARZ	Calidad	01/12/2010	01/01/2011	120	25,198,751.00	-	25,198,751.00	-	-
6765	CAMARA FOTOGRAFICA DIGITAL	CANON - CANON	Calidad	28/05/2008	01/06/2008	120	126,785.00	-	126,785.00	-	-
711	ANALIZADOR DE RED + ACCESORIOS	ANRITSU - ANRITSU	Calidad	16/12/2011	16/12/2011	120	28,947,690.86	-	26,964,237.94	-	1,983,452.92
1258	DESARROLLO APLICACIÓN WEB PARA LA ADMINISTRACIÓN	GEN - GENERICO	Calidad	01/12/2013	01/01/2014	36	36,663,000.00	44,121,821.75	36,662,999.00	44,121,821.75	1.00
1360	PLATAFORMA WEB PARA REGISTRO DE USUARIOS PREPAGO	GEN - GENERICO	Calidad	01/12/2014	01/01/2015	36	57,865,790.00	83,653,048.15	57,865,790.00	83,653,048.15	-
2134	DESARROLLO APP PREPAGO PARTE DE SUTEL INTERACTIVO	GEN - GENERICO	Calidad	01/06/2018	01/07/2018	36	74,800,000.00	-	68,566,665.75	-	6,233,334.25

Placa	Activo	Marca	Centro Funcional	Fecha Adq	Fecha Inicio Depr	Vida Util	Adquisicion	Mejoras	Dep Acum Adquisicion	Dep Acum Mejoras	Valor Libros
2245	SISTEMA WEB PARA LA RECOLECCIÓN, COMPARACIÓN Y	GEN - GENERICO	Calidad	01/11/2019	01/12/2019	36	101,817,746.99	-	45,252,331.52	-	56,565,415.47
1211	TELEFONO IP	GRAND - GRANDSTREAM	Calidad	01/12/2013	01/01/2014	120	108,451.41	-	78,626.50	-	29,824.91
5184	TELEFONO CELULAR	SAGEN - SAGEN	Calidad	01/05/2002	01/06/2002	120	4,759,014.00	-	4,759,014.00	-	-
671	TELEFONO IP	GRAND - GRANDSTREAM	Calidad	25/01/2011	25/01/2011	120	103,917.06	-	103,917.06	-	0.00
675	TELEFONO IP	GRAND - GRANDSTREAM	Calidad	25/01/2011	25/01/2011	120	103,917.06	-	103,917.06	-	0.00
683	TELEFONO IP	GRAND - GRANDSTREAM	Calidad	22/12/2011	22/12/2011	120	103,917.06	-	96,796.81	-	7,120.25
800	TELEFONO IP	GRAND - GRANDSTREAM	Calidad	22/12/2011	22/12/2011	120	103,917.06	-	96,796.81	-	7,120.25
1642	ARTURITO DOS GAVETAS CON RODINES Y LLAVE	GEN - GENERICO	Calidad	01/06/2015	01/07/2015	120	144,010.42	-	82,805.52	-	61,204.90
1644	ARTURITO DOS GAVETAS CON RODINES Y LLAVE	GEN - GENERICO	Calidad	01/06/2015	01/07/2015	120	144,010.42	-	82,805.52	-	61,204.90
1647	ARTURITO DOS GAVETAS CON RODINES Y LLAVE	GEN - GENERICO	Calidad	01/06/2015	01/07/2015	120	144,010.42	-	82,805.52	-	61,204.90
1648	ARTURITO DOS GAVETAS CON RODINES Y LLAVE	GEN - GENERICO	Calidad	01/06/2015	01/07/2015	120	144,010.42	-	82,805.52	-	61,204.90
1649	ARTURITO DOS GAVETAS CON RODINES Y LLAVE	GEN - GENERICO	Calidad	01/06/2015	01/07/2015	120	144,010.42	-	82,805.52	-	61,204.90
1628	SILLA EJECUTIVA SYNCHRO CON RODINES	GEN - GENERICO	Calidad	01/06/2015	01/07/2015	120	254,457.27	-	146,312.43	-	108,144.84
1631	SILLA EJECUTIVA SYNCHRO CON RODINES	GEN - GENERICO	Calidad	01/06/2015	01/07/2015	120	254,457.27	-	146,312.43	-	108,144.84
1632	SILLA EJECUTIVA SYNCHRO CON RODINES	GEN - GENERICO	Calidad	01/06/2015	01/07/2015	120	254,457.27	-	146,312.43	-	108,144.84
1634	SILLA EJECUTIVA SYNCHRO CON RODINES	GEN - GENERICO	Calidad	01/06/2015	01/07/2015	120	254,457.27	-	146,312.43	-	108,144.84
1972	SILLA EJECUTIVA ERGOS CON RODINES	GEN - GENERICO	Calidad	20/12/2010	01/01/2011	120	208,078.00	-	208,078.00	-	-
1982	SILLA EJECUTIVA ERGOS CON RODINES	GEN - GENERICO	Calidad	20/12/2010	01/01/2011	120	208,078.00	-	208,078.00	-	-
1986	SILLA EJECUTIVA ERGOS CON RODINES	GEN - GENERICO	Calidad	20/12/2010	01/01/2011	120	208,078.00	-	208,078.00	-	-
1987	SILLA EJECUTIVA ERGOS CON RODINES	GEN - GENERICO	Calidad	20/12/2010	01/01/2011	120	208,078.00	-	208,078.00	-	-
1988	SILLA EJECUTIVA ERGOS CON RODINES	GEN - GENERICO	Calidad	20/12/2010	01/01/2011	120	208,078.00	-	208,078.00	-	-
1995	SILLA EJECUTIVA ERGOS CON RODINES	GEN - GENERICO	Calidad	20/12/2010	01/01/2011	120	208,078.00	-	208,078.00	-	-
264	CPU SERVIDOR	LENOVO - LENOVO	Calidad	14/05/2010	14/05/2010	60	5,490,071.10	-	5,490,071.10	-	-
5771	COMPUTADORA PORTATIL	DELL - DELL	Calidad	19/12/2003	19/12/2003	60	1,248,135.37	-	1,248,135.37	-	-
5187	IMPRESORA INYECCION	CANON - CANON	Calidad	01/05/2002	01/06/2002	120	320,833.00	-	320,833.00	-	-
1585	MONITOR PARA COMPUTADORA LED 21.5 PULGADAS	AOC - AOC	Calidad	01/07/2015	01/08/2015	60	81,342.29	-	81,341.29	-	1.00
276	MONITOR PARA COMPUTADORA	LENOVO - LENOVO	Calidad	14/05/2010	14/06/2010	60	305,003.95	-	305,003.95	-	-
340	MONITOR PARA COMPUTADORA	HP - HEWLET PACKARD	Calidad	21/12/2010	21/01/2011	60	105,225.48	-	105,225.48	-	-
358	MONITOR PARA COMPUTADORA	HP - HEWLET PACKARD	Calidad	21/12/2010	21/01/2011	60	105,225.48	-	105,225.48	-	-
418	MONITOR PARA COMPUTADORA	HP - HEWLET PACKARD	Calidad	21/12/2010	21/01/2011	60	105,225.48	-	105,225.48	-	-
498	MONITOR PARA COMPUTADORA	HP - HEWLET PACKARD	Calidad	21/12/2010	21/01/2011	60	105,225.48	-	105,225.48	-	-
509	MONITOR PARA COMPUTADORA	HP - HEWLET PACKARD	Calidad	21/12/2010	21/01/2011	60	105,225.48	-	105,225.48	-	-
962	MONITOR PARA COMPUTADORA	LENOVO - LENOVO	Calidad	01/01/2013	01/02/2013	60	136,317.52	-	136,311.52	-	6.00
966	MONITOR PARA COMPUTADORA	LENOVO - LENOVO	Calidad	01/01/2013	01/02/2013	60	136,317.52	-	136,311.52	-	6.00
971	MONITOR PARA COMPUTADORA	LENOVO - LENOVO	Calidad	01/01/2013	01/02/2013	60	136,317.52	-	136,311.52	-	6.00
6721	ACCESS POINT	LINKSYS - LINKSYS	Calidad	07/04/2008	07/05/2010	60	89,812.40	-	89,812.40	-	-
481	SMPI SMAP PARA PRUEBAS DE INTERNET SERIE 10SMP1	GEN - GENERICO	Calidad	01/10/2011	01/11/2011	120	52,859,472.00	-	49,815,534.43	-	3,043,937.57
5704	ANALIZADOR DE BUCLE ADSL	TREND - TREND	Calidad	01/12/2003	01/01/2004	120	4,473,489.00	-	4,473,489.00	-	-
5956	ANALIZADOR DE BUCLE ADSL	TREND - TREND	Calidad	01/08/2004	01/09/2004	120	5,080,211.00	-	5,080,211.00	-	-
6243	SMAP PARA VOZ SERIE 05SM110001 MARCA CIBERTEC	GEN - GENERICO	Calidad	01/12/2005	01/01/2006	120	5,568,583.00	34,252,492.00	5,568,583.00	34,252,492.00	-
6283	ANALIZADOR XDS SERIE SSMITT0546213428	SUNRISTE - SUNRISE TELECOM	Calidad	01/12/2005	01/01/2006	120	3,793,767.00	4,003,657.00	3,793,767.00	4,003,657.00	-
6339	SMAP PARA VOZ SERIE 06SM080001	SMAP - SMAP	Calidad	27/11/2006	27/11/2006	120	8,783,514.14	-	8,783,514.14	-	-
6340	SMAP PARA VOZ SERIE 06SM080002	SMAP - SMAP	Calidad	27/11/2006	27/11/2006	120	8,783,514.14	-	8,783,514.14	-	-
6341	SMAP PARA VOZ SERIE 06SM080003	SMAP - SMAP	Calidad	27/11/2006	27/11/2006	120	8,783,514.12	-	8,783,514.12	-	-
1082	ACT. MAPAS DE COSTA RICA	GEN - GENERICO	Calidad	01/01/2013	01/02/2013	36	21,449,820.00	3,797,290.00	21,449,814.00	3,797,290.00	6.00
1128	LICENCIA DE SOFTWARE ACTIX	ACTIX - ACTIX	Calidad	01/07/2013	01/08/2013	36	5,919,838.10	33,650,739.00	5,919,837.10	33,650,739.00	1.00
1134	LICENCIA MAPINFO PROFESIONAL (5)	GEN - GENERICO	Calidad	31/03/2012	30/04/2012	36	9,241,851.00	28,746,383.39	9,241,851.00	28,746,383.39	-
1141	LICENCIA GOOGLE EARTH PRO (2)	GEN - GENERICO	Calidad	11/07/2011	11/08/2011	36	507,543.00	-	507,543.00	-	-
1259	APLICACIÓN WEB TRANSFERENCIA DE DATOS-ADDAX	GEN - GENERICO	Calidad	01/12/2013	01/01/2014	36	61,920,000.00	-	61,919,999.00	-	1.00
1361	APLICACIÓN WEB MAPAS SUTEL-ADDAX	GEN - GENERICO	Calidad	01/12/2014	01/01/2015	36	23,000,000.00	-	22,999,999.00	-	1.00
2164	210-SISTEMA WEB DE INDICADORES DEL SECTOR DE TEL	GEN - GENERICO	Calidad	01/09/2018	01/10/2018	36	8,428,608.14	20,347,178.54	7,023,839.29	16,756,499.99	4,995,447.40
1311	TERRENO ESTACIÓN FIJA MONITOREO ESPECTRO HERED	GEN - GENERICO	Espectro	01/08/2014	01/09/2014	0	18,221,994.00	-	-	-	18,221,994.00
1312	TERRENO ESTACIÓN FIJA MONITOREO CARTAGO	GEN - GENERICO	Espectro	01/08/2014	01/09/2014	0	7,250,000.00	-	-	-	7,250,000.00
1313	TERRENO ESTACIÓN FIJA MONITOREO ESPECTRO PEREZ	GEN - GENERICO	Espectro	01/08/2014	01/09/2014	0	5,760,000.00	-	-	-	5,760,000.00
1314	TERRENO ESTACIÓN FIJA MONITOREO LIBERIA	GEN - GENERICO	Espectro	01/08/2014	01/09/2014	0	5,130,000.00	-	-	-	5,130,000.00
1736	TERRENO ESTACIÓN FIJA MONITOREO PUNTARENAS	GEN - GENERICO	Espectro	01/12/2015	01/01/2016	0	17,520,000.00	359,000.00	-	-	17,879,000.00

Placa	Activo	Marca	Centro Funcional	Fecha Adq	Fecha Inicio Depr	Vida Util	Adquisicion	Mejoras	Dep Acum Adquisicion	Dep Acum Mejoras	Valor Libros
1306	INFRAESTRUCTURA ESTACIÓN FIJA MONITOREO ESPECTRO	GEN - GENERICO	Espectro	01/08/2014	01/09/2014	600	133,204,188.39	14,342,662.31	17,538,550.63	1,126,175.84	128,882,124.23
1307	INFRAESTRUCTURA ESTACIÓN FIJA MONITOREO ESPECTRO	GEN - GENERICO	Espectro	01/08/2014	01/09/2014	600	133,204,188.39	-	17,538,550.63	-	115,665,637.76
1308	INFRAESTRUCTURA ESTACIÓN FIJA MONITOREO ESPECTRO	GEN - GENERICO	Espectro	01/08/2014	01/09/2014	600	133,204,188.39	-	17,538,550.63	-	115,665,637.76
1309	INFRAESTRUCTURA ESTACIÓN FIJA MONITOREO ESPECTRO	GEN - GENERICO	Espectro	01/08/2014	01/09/2014	600	133,204,188.39	-	17,538,550.63	-	115,665,637.76
1737	INFRAESTRUCTURA ESTACIÓN FIJA MONITOREO ESPECTRO	GEN - GENERICO	Espectro	01/12/2015	01/01/2016	600	131,645,101.41	17,345,800.00	13,822,734.87	1,821,309.21	133,346,857.33
634	TELEFONO IP	GRAND - GRANDSTREAM	Espectro	25/01/2011	25/01/2011	120	103,917.06	-	103,917.06	-	0.00
1899	ARMARIO BAJO DE 0.78X0.89 MTS 2 PUERTAS	GEN - GENERICO	Espectro	20/12/2010	01/01/2011	120	135,174.00	-	135,174.00	-	-
1900	ARMARIO BAJO DE 0.78X0.89 MTS 2 PUERTAS	GEN - GENERICO	Espectro	20/12/2010	01/01/2011	120	135,174.00	-	135,174.00	-	-
1901	ARMARIO BAJO DE 0.78X0.89 MTS 2 PUERTAS	GEN - GENERICO	Espectro	20/12/2010	01/01/2011	120	135,174.00	-	135,174.00	-	-
1902	ARMARIO BAJO DE 0.78X0.89 MTS 2 PUERTAS	GEN - GENERICO	Espectro	20/12/2010	01/01/2011	120	135,174.00	-	135,174.00	-	-
1903	ARMARIO BAJO DE 0.78X0.89 MTS 2 PUERTAS	GEN - GENERICO	Espectro	20/12/2010	01/01/2011	120	135,174.00	-	135,174.00	-	-
1672	MESA INDIVIDUAL DE 96 X 80 CM	GEN - GENERICO	Espectro	01/06/2015	01/07/2015	120	207,669.15	-	119,409.33	-	88,259.82
846	MESA 60 X 120 CM CON ACCESO A CABLEADO	GEN - GENERICO	Espectro	28/08/2012	28/09/2012	120	202,967.22	-	174,212.68	-	28,754.54
879	ESTACION DE TRABAJO MODULAR 2 ESTACIONES	GEN - GENERICO	Espectro	29/06/2012	29/06/2012	120	691,850.00	-	609,212.40	-	82,637.60
1965	SILLA EJECUTIVA ERGOS CON RODINES	GEN - GENERICO	Espectro	20/12/2010	01/01/2011	120	208,078.00	-	208,078.00	-	-
1969	SILLA EJECUTIVA ERGOS CON RODINES	GEN - GENERICO	Espectro	20/12/2010	01/01/2011	120	208,078.00	-	208,078.00	-	-
1971	SILLA EJECUTIVA ERGOS CON RODINES	GEN - GENERICO	Espectro	20/12/2010	01/01/2011	120	208,078.00	-	208,078.00	-	-
1973	SILLA EJECUTIVA ERGOS CON RODINES	GEN - GENERICO	Espectro	20/12/2010	01/01/2011	120	208,078.00	-	208,078.00	-	-
1604	MONITOR PARA COMPUTADORA DE 21.5 PULGADAS	AOC - AOC	Espectro	01/07/2015	01/08/2015	60	81,342.29	-	81,341.29	-	1.00
370	MONITOR PARA COMPUTADORA	HP - HEWLET PACKARD	Espectro	21/12/2010	21/01/2011	60	105,225.48	-	105,225.48	-	-
863	MANUAL COMPROBACION TECNICA DE ESPECTRO 2011	GEN - GENERICO	Espectro	01/11/2012	01/12/2012	60	256,456.89	-	256,456.89	-	-
1780	LICENCIA MAPINFO PROFESIONAL (5)	GEN - GENERICO	Espectro	01/12/2016	01/01/2017	36	3,171,480.22	12,685,920.88	3,171,479.22	12,685,920.88	1.00
6931	CAJA ANALIZADORA Y LICENCIA R&S ARGUS INTERACTIV	GEN - GENERICO	Espectro	31/07/2016	31/08/2016	36	7,472,346.00	22,417,038.00	7,472,346.00	22,417,038.00	-
1200	TELEFONO IP	GRAND - GRANDSTREAM	Espectro	01/12/2013	01/01/2014	120	108,451.41	-	78,626.50	-	29,824.91
649	TELEFONO IP	GRAND - GRANDSTREAM	Espectro	25/01/2011	25/01/2011	120	103,917.06	-	103,917.06	-	0.00
653	TELEFONO IP	GRAND - GRANDSTREAM	Espectro	25/01/2011	25/01/2011	120	103,917.06	-	103,917.06	-	0.00
672	TELEFONO IP	GRAND - GRANDSTREAM	Espectro	25/01/2011	25/01/2011	120	103,917.06	-	103,917.06	-	0.00
1619	ARTURITO DOS GAVETAS CON RODINES Y LLAVE	GEN - GENERICO	Espectro	01/06/2015	01/07/2015	120	144,010.42	-	82,805.52	-	61,204.90
2153	ARTURITO DOS GAVETAS CON RODINES Y LLAVE	GEN - GENERICO	Espectro	01/06/2015	01/07/2015	120	144,010.42	-	82,805.52	-	61,204.90
1629	SILLA EJECUTIVA SYNCHRO CON RODINES	GEN - GENERICO	Espectro	01/06/2015	01/07/2015	120	254,457.27	-	146,312.43	-	108,144.84
1630	SILLA EJECUTIVA SYNCHRO CON RODINES	GEN - GENERICO	Espectro	01/06/2015	01/07/2015	120	254,457.27	-	146,312.43	-	108,144.84
1966	SILLA EJECUTIVA ERGOS CON RODINES	GEN - GENERICO	Espectro	20/12/2010	01/01/2011	120	208,078.00	-	208,078.00	-	-
1968	SILLA EJECUTIVA ERGOS CON RODINES	GEN - GENERICO	Espectro	20/12/2010	01/01/2011	120	208,078.00	-	208,078.00	-	-
1970	SILLA EJECUTIVA ERGOS CON RODINES	GEN - GENERICO	Espectro	20/12/2010	01/01/2011	120	208,078.00	-	208,078.00	-	-
6950	COMPUTADORA PORTATIL	HP - HEWLET PACKARD	Espectro	19/12/2008	19/01/2009	60	1,010,782.02	-	1,010,782.02	-	-
1611	MONITOR PARA COMPUTADORA DE 21.5 PULGADAS	AOC - AOC	Espectro	01/07/2015	01/08/2015	60	81,342.29	-	81,341.29	-	1.00
349	MONITOR PARA COMPUTADORA	HP - HEWLET PACKARD	Espectro	21/12/2010	21/01/2011	60	105,225.48	-	105,225.48	-	-
409	MONITOR PARA COMPUTADORA	HP - HEWLET PACKARD	Espectro	21/12/2010	21/01/2011	60	105,225.48	-	105,225.48	-	-
448	MONITOR PARA COMPUTADORA	HP - HEWLET PACKARD	Espectro	21/12/2010	21/01/2011	60	105,225.48	-	105,225.48	-	-
494	MONITOR PARA COMPUTADORA	HP - HEWLET PACKARD	Espectro	21/12/2010	01/10/2011	60	105,225.48	-	105,225.48	-	-
1094	REGLAMENTO DE RADIOCOMUNICACIONES EDICIÓN 2010	GEN - GENERICO	Espectro	01/03/2013	01/04/2013	60	489,272.93	-	489,272.93	-	-
218	CONTADOR DE FRECUENCIA	LEADER - LEADER	Espectro	01/04/2010	01/05/2010	120	1,303,733.00	-	1,303,733.00	-	-
2215	Equipo de medición para visualizar comportamiento esp	BIRD - BIRD	Espectro	01/12/2018	01/01/2019	120	4,966,006.46	-	1,117,351.53	-	3,848,654.93
2216	Equipo de medición para visualizar comportamiento esp	BIRD - BIRD	Espectro	01/12/2018	01/01/2019	120	4,966,006.46	-	1,117,351.53	-	3,848,654.93
577	SISTEMA DE POSICIONAMIENTO GEOGRAFICO (GPS)	GARMIN - GARMIN	Espectro	17/11/2011	17/11/2011	120	346,868.39	-	326,056.31	-	20,812.09
604	SISTEMA DE POSICIONAMIENTO GEOGRAFICO (GPS)	GARMIN - GARMIN	Espectro	27/09/2011	27/09/2011	120	336,175.00	-	321,743.22	-	14,431.78
705	CONTADOR DE FRECUENCIA	OPTO - OPTO ELECTRICS	Espectro	14/05/2012	14/05/2012	120	242,382.87	-	215,484.24	-	26,898.63
1801	SISTEMA MODULAR WEB PARA EL CÁLCULO DEL ESPECTRO	GEN - GENERICO	Espectro	01/06/2017	01/07/2017	36	16,200,000.00	4,300,000.00	16,199,999.00	4,300,000.00	1.00
2217	SOFTWARE PARA PROCESOS CONCURSALES DE ESPECTRO	GEN - GENERICO	Espectro	01/12/2018	01/01/2019	36	123,500,000.00	-	92,625,000.01	-	30,874,999.99
1261	ANTENA RADIOGONIOMÉTRICA	ROHDE & S - ROHDE & SCHWARZ	Espectro	01/12/2013	01/01/2014	36	27,485,377.75	-	27,485,376.75	-	1.00
1264	ANTENA PORTABLE OMNIDIRECCIONAL	GEN - GENERICO	Espectro	01/07/2014	01/08/2014	120	94,899.66	-	63,265.66	-	31,634.00
248	ANTENA OMNIDIRECCIONAL PORTATIL	ANTE - ANTENNAS.US	Espectro	01/03/2010	01/04/2010	120	288,619.00	-	288,619.00	-	-
249	ANTENA OMNIDIRECCIONAL PORTATIL	ANTE - ANTENNAS.US	Espectro	01/03/2010	01/04/2010	120	288,619.00	-	288,619.00	-	-
250	ANTENA OMNIDIRECCIONAL PORTATIL	ANTE - ANTENNAS.US	Espectro	01/03/2010	01/04/2010	120	288,619.00	-	288,619.00	-	-
251	ANTENA OMNIDIRECCIONAL PORTATIL	ANTE - ANTENNAS.US	Espectro	01/03/2010	01/04/2010	120	288,619.00	-	288,619.00	-	-
252	ANTENA OMNIDIRECCIONAL PARA FM	ANTE - ANTENNAS.US	Espectro	01/03/2010	01/04/2010	120	229,314.00	-	229,314.00	-	-

Placa	Activo	Marca	Centro Funcional	Fecha Adq	Fecha Inicio Depr	Vida Util	Adquisicion	Mejoras	Dep Acum Adquisicion	Dep Acum Mejoras	Valor Libros
650	TELEFONO IP	GRAND - GRANDSTREAM	Espectro	25/01/2011	25/01/2011	120	103,917.06	-	103,917.06	-	0.00
652	TELEFONO IP	GRAND - GRANDSTREAM	Espectro	25/01/2011	25/01/2011	120	103,917.06	-	103,917.06	-	0.00
656	TELEFONO IP	GRAND - GRANDSTREAM	Espectro	25/01/2011	25/01/2011	120	103,917.06	-	103,917.06	-	0.00
665	TELEFONO IP	GRAND - GRANDSTREAM	Espectro	25/01/2011	25/01/2011	120	103,917.06	-	103,917.06	-	0.00
681	TELEFONO IP	GRAND - GRANDSTREAM	Espectro	25/01/2011	25/01/2011	120	103,917.06	-	103,917.06	-	0.00
159	RADIO DE COMUNICACION INTERNA TRANCEPTOR	MOTOROLA - MOTOROLA	Espectro	07/05/2009	01/09/2009	120	220,000.00	-	220,000.00	-	-
172	RADIO DE COMUNICACION	MOTOROLA - MOTOROLA	Espectro	07/05/2009	01/04/2010	120	220,000.00	-	220,000.00	-	-
179	RADIO WALKIE TALKIE	MOTOROLA - MOTOROLA	Espectro	01/09/2009	01/09/2009	120	126,322.00	-	126,322.00	-	-
208	RADIO WALKIE TALKIE MODELO RADIOUSP110	MOTOROLA - MOTOROLA	Espectro	07/05/2009	01/09/2009	120	100,000.00	-	100,000.00	-	-
1693	SILLA EJECUTIVA ERGOS CON RODINES	GEN - GENERICO	Espectro	01/07/2015	01/08/2015	120	293,093.92	-	166,085.92	-	127,008.00
1942	SILLA EJECUTIVA ERGOS CON RODINES	GEN - GENERICO	Espectro	20/12/2010	01/01/2011	120	208,078.00	-	208,078.00	-	-
1964	SILLA EJECUTIVA ERGOS CON RODINES	GEN - GENERICO	Espectro	20/12/2010	01/01/2011	120	208,078.00	-	208,078.00	-	-
1998	SILLA EJECUTIVA ERGOS CON RODINES	GEN - GENERICO	Espectro	20/12/2010	01/01/2011	120	208,078.00	-	208,078.00	-	-
946	SILLA EJECUTIVA ERGOS CON RODINES	GEN - GENERICO	Espectro	14/11/2012	14/12/2012	120	212,930.63	-	177,441.33	-	35,489.30
6951	COMPUTADORA PORTATIL	HP - HEWLET PACKARD	Espectro	19/12/2008	19/01/2009	60	1,010,782.02	-	1,010,782.02	-	-
786	COMPUTADORA PORTATIL	HP - HEWLET PACKARD	Espectro	21/12/2010	21/12/2010	60	554,205.77	-	554,205.77	-	-
1042	MONITOR PARA COMPUTADORA	LENOVO - LENOVO	Espectro	01/01/2013	01/02/2013	60	136,317.52	-	136,311.52	-	6.00
1049	MONITOR PARA COMPUTADORA	LENOVO - LENOVO	Espectro	01/01/2013	01/02/2013	60	136,317.52	-	136,311.52	-	6.00
1600	MONITOR PARA COMPUTADORA DE 21.5 PULGADAS	AOC - AOC	Espectro	01/07/2015	01/08/2015	60	81,342.29	-	81,341.29	-	1.00
406	MONITOR PARA COMPUTADORA	HP - HEWLET PACKARD	Espectro	21/12/2010	21/01/2011	60	105,225.48	-	105,225.48	-	-
504	MONITOR PARA COMPUTADORA	HP - HEWLET PACKARD	Espectro	21/12/2010	21/01/2011	60	105,225.48	-	105,225.48	-	-
295	SCANNER PORTATIL	ICOM - ICOM	Espectro	01/09/2010	01/10/2010	60	562,831.00	-	562,831.00	-	-
1079	EQUIPO ANALIZADOR DE ESPECTRO	RHODE&SC - RHODE & SCHWARZ	Espectro	01/01/2013	01/02/2013	120	53,790,642.97	-	43,929,020.26	-	9,861,622.71
123	TRANSCPTOR HF	YAESU - YAESU	Espectro	01/09/2009	01/10/2009	120	200,000.00	-	200,000.00	-	-
1265	SISTEMA DE CONTROL P/ANALIZADORES DE ESPECTROS	GEN - GENERICO	Espectro	14/12/2011	01/01/2012	120	10,219,878.00	-	9,453,387.15	-	766,490.85
132	TRANSCPTOR VHF	YAESU - YAESU	Espectro	01/09/2009	01/10/2009	120	105,000.00	-	105,000.00	-	-
133	TRANSCPTOR VHF	YAESU - YAESU	Espectro	01/09/2009	01/10/2009	120	105,000.00	-	105,000.00	-	-
139	TRANSCPTOR	MOTOROLA - MOTOROLA	Espectro	01/09/2009	01/10/2009	120	200,000.00	-	200,000.00	-	-
224	ANALIZADOR DE ESPECTRO	ANRITSU - ANRITSU	Espectro	01/09/2009	01/10/2009	120	2,988,311.00	-	2,988,311.00	-	-
225	VALIJA PLASTICA PARA ANALIZADOR DE RED GRIS	GEN - GENERICO	Espectro	01/09/2009	01/12/2009	120	103,518.00	-	103,518.00	-	-
226	TRANSCPTOR 4 BANDAS	YAESU - YAESU	Espectro	01/09/2009	01/10/2009	120	230,000.00	-	230,000.00	-	-
253	MONTAJE UNIVERSAL ENSAMBLADO CON 3 MTS DE CAE ANTE - ANTENNAS.US	GEN - GENERICO	Espectro	01/03/2010	01/04/2010	120	109,385.00	-	109,385.00	-	-
254	MONTAJE UNIVERSAL ENSAMBLADO CON 3 MTS DE CAE ANTE - ANTENNAS.US	GEN - GENERICO	Espectro	01/03/2010	01/04/2010	120	109,385.00	-	109,385.00	-	-
255	MONTAJE UNIVERSAL ENSAMBLADO CON 3 MTS DE CAE ANTE - ANTENNAS.US	GEN - GENERICO	Espectro	01/03/2010	01/04/2010	120	109,385.00	-	109,385.00	-	-
256	MONTAJE UNIVERSAL ENSAMBLADO CON 3 MTS DE CAE ANTE - ANTENNAS.US	GEN - GENERICO	Espectro	01/03/2010	01/04/2010	120	109,385.00	-	109,385.00	-	-
257	MONTAJE UNIVERSAL ENSAMBLADO CON 3 MTS DE CAE ANTE - ANTENNAS.US	GEN - GENERICO	Espectro	01/03/2010	01/04/2010	120	109,385.00	-	109,385.00	-	-
258	MONTAJE UNIVERSAL ENSAMBLADO CON 3 MTS DE CAE ANTE - ANTENNAS.US	GEN - GENERICO	Espectro	01/03/2010	01/04/2010	120	109,385.00	-	109,385.00	-	-
259	EQUIPO DE MEDICION DE CALIDAD DE REDES I	RHODE&SC - RHODE & SCHWARZ	Espectro	01/05/2010	01/06/2010	120	69,255,456.00	-	69,255,456.00	-	-
478	EQUIPO DE MEDICION DE INTENSIDAD DE CAMPO	NARDA - NARDA	Espectro	01/10/2011	01/11/2011	120	56,633,188.00	-	53,371,939.28	-	3,261,248.72
479	EQUIPO ANALIZADOR DE ESPECTRO	ANRITSU - ANRITSU	Espectro	01/10/2011	01/11/2011	120	43,842,478.00	-	41,317,788.32	-	2,524,689.68
597	EQUIPO DE MEDICION DE INTENSIDAD DE CAMPO	NARDA - NARDA	Espectro	19/12/2011	01/01/2012	120	40,207,957.00	-	37,192,360.26	-	3,015,596.74
599	EQUIPO ANALIZADOR DE ESPECTRO	GEN - GENERICO	Espectro	10/12/2011	01/01/2012	120	44,065,410.00	-	40,760,504.25	-	3,304,905.75
6929	ANALIZADOR DE ESPECTROS PORTATIL	ANRITSU - ANRITSU	Espectro	01/03/2009	01/04/2009	120	5,125,318.00	-	5,125,318.00	-	-
6930	MODULO CONVERTIDOR DE FRECUENCIA	ANRITSU - ANRITSU	Espectro	01/03/2009	01/04/2009	120	1,742,977.00	-	1,742,977.00	-	-
1096	LICENCIA CHIRPLUS BC (3)	GEN - GENERICO	Espectro	01/03/2013	01/04/2013	36	12,581,832.17	176,824,616.97	12,581,831.17	176,824,616.97	1.00
1135	SOFTWARE PARA GPS/BRUJULA ELECTRONICA (1)	GEN - GENERICO	Espectro	16/11/2011	16/12/2011	36	5,098,516.00	-	5,098,516.00	-	-
1139	SOFTWARE PARA PREDICION DE COBERTURA DE SERV	GEN - GENERICO	Espectro	21/12/2011	20/01/2012	36	1,561,826.00	490,000.00	1,561,826.00	490,000.00	-
1168	APLICACIÓN WEB / EXÁMENES PARA RADIOAFIONADC	GEN - GENERICO	Espectro	01/08/2013	01/09/2013	36	11,650,000.00	-	11,649,999.00	-	1.00
1174	LICENCIA CHIRPLUS TC (3)	GEN - GENERICO	Espectro	23/09/2010	23/10/2010	36	67,373,665.00	55,089,032.00	67,373,665.00	55,089,032.00	-
1255	LICENCIA SPECTRA EMC (3)	GEN - GENERICO	Espectro	01/12/2013	01/01/2014	36	108,188,234.81	110,778,142.77	108,188,233.81	110,778,142.77	1.00
1731	SOFTWARE DE MAPAS CARTOGRÁFICOS	GEN - GENERICO	Espectro	01/12/2015	01/01/2016	36	61,002,969.09	12,649,391.20	61,002,968.09	12,649,391.20	1.00
1761	DESARROLLO DE MAPA INTERACTIVO DE BI - SITEL	GEN - GENERICO	Espectro	01/04/2016	01/05/2016	36	22,102,146.33	11,289,846.26	22,102,145.33	11,289,846.26	1.00
2250	LICENCIA DIRECTION FINDING PARA ACTIVO 259	GEN - GENERICO	Espectro	01/12/2019	01/01/2020	36	19,840,276.68	-	8,266,781.99	-	11,573,494.69
2255	Herramienta para aplicación de exámenes a radioficion	S/M - S/M	Espectro	01/08/2020	01/09/2020	36	37,516,000.00	-	7,294,777.77	-	30,221,222.23
2257	Licenciamiento SpectraWeb (50 usuarios)	S/M - S/M	Espectro	01/11/2020	01/12/2020	36	197,445,160.00	-	21,938,351.12	-	175,506,808.88
2258	LICENCIAMIENTO DEL ESPECTRAPLUS (4 USUARIOS)	S/M - S/M	Espectro	01/11/2020	01/12/2020	36	72,679,200.00	-	8,075,466.68	-	64,603,733.32

Placa	Activo	Marca	Centro Funcional	Fecha Adq	Fecha Inicio Depr	Vida Util	Adquisicion	Mejoras	Dep Acum Adquisicion	Dep Acum Mejoras	Valor Libros
797	TELEFONO IP	GRAND - GRANDSTREAM	Espectro	22/12/2011	22/12/2011	120	103,917.06	-	96,796.81	-	7,120.25
1615	SILLA EJECUTIVA SYNCHRO CON RODINES	GEN - GENERICO	Espectro	01/06/2015	01/07/2015	120	254,457.27	-	146,312.43	-	108,144.84
900	SILLA EJECUTIVA ERGOS CON RODINES	GEN - GENERICO	Espectro	14/11/2012	14/12/2012	120	212,930.63	-	177,441.33	-	35,489.30
976	MONITOR PARA COMPUTADORA	LENOVO - LENOVO	Espectro	01/01/2013	01/02/2013	60	136,317.52	-	136,311.52	-	6.00
2100	ESCRITORIO DE 1X2 MTS CON SUPERFICIE EN VIDRIO TR	GEN - GENERICO	Fonatel	20/12/2010	01/01/2011	120	722,695.00	-	722,695.00	-	-
693	TELEFONO IP	GRAND - GRANDSTREAM	Fonatel	22/12/2011	22/12/2011	120	103,917.06	-	96,796.81	-	7,120.25
790	TELEFONO IP	GRAND - GRANDSTREAM	Fonatel	22/12/2011	22/12/2011	120	103,917.06	-	96,796.81	-	7,120.25
795	TELEFONO IP	GRAND - GRANDSTREAM	Fonatel	22/12/2011	22/12/2011	120	103,917.06	-	96,796.81	-	7,120.25
751	PROYECTOR	INFOCUS - INFOCUS	Fonatel	23/10/2010	23/10/2010	120	932,759.00	-	932,759.00	-	-
837	TV PANTALLA LED 42 PULGADAS	TOSHIBA - TOSHIBA	Fonatel	01/11/2012	01/12/2012	120	1,027,454.76	-	856,207.26	-	171,247.50
1690	SILLA EJECUTIVA ERGOS CON RODINES	GEN - GENERICO	Fonatel	01/07/2015	01/08/2015	120	293,093.92	-	166,085.92	-	127,008.00
1692	SILLA EJECUTIVA ERGOS CON RODINES	GEN - GENERICO	Fonatel	01/07/2015	01/08/2015	120	293,093.92	-	166,085.92	-	127,008.00
1696	SILLA EJECUTIVA ERGOS CON RODINES	GEN - GENERICO	Fonatel	01/07/2015	01/08/2015	120	293,093.92	-	166,085.92	-	127,008.00
1697	SILLA EJECUTIVA ERGOS CON RODINES	GEN - GENERICO	Fonatel	01/07/2015	01/08/2015	120	293,093.92	-	166,085.92	-	127,008.00
1698	SILLA EJECUTIVA ERGOS CON RODINES	GEN - GENERICO	Fonatel	01/07/2015	01/08/2015	120	293,093.92	-	166,085.92	-	127,008.00
1699	SILLA EJECUTIVA ERGOS CON RODINES	GEN - GENERICO	Fonatel	01/07/2015	01/08/2015	120	293,093.92	-	166,085.92	-	127,008.00
1701	SILLA EJECUTIVA ERGOS CON RODINES	GEN - GENERICO	Fonatel	01/07/2015	01/08/2015	120	293,093.92	-	166,085.92	-	127,008.00
1703	SILLA EJECUTIVA ERGOS CON RODINES	GEN - GENERICO	Fonatel	01/07/2015	01/08/2015	120	293,093.92	-	166,085.92	-	127,008.00
1704	SILLA EJECUTIVA ERGOS CON RODINES	GEN - GENERICO	Fonatel	01/07/2015	01/08/2015	120	293,093.92	-	166,085.92	-	127,008.00
1706	SILLA EJECUTIVA ERGOS CON RODINES	GEN - GENERICO	Fonatel	01/07/2015	01/08/2015	120	293,093.92	-	166,085.92	-	127,008.00
1708	SILLA EJECUTIVA ERGOS CON RODINES	GEN - GENERICO	Fonatel	01/07/2015	01/08/2015	120	293,093.92	-	166,085.92	-	127,008.00
2163	SILLA IDONIA CON BRAZOS REGULABLES TAPIZADA	GEN - GENERICO	Fonatel	20/12/2010	01/01/2011	120	233,094.00	-	233,094.00	-	-
1041	MONITOR PARA COMPUTADORA	LENOVO - LENOVO	Fonatel	01/01/2013	01/02/2013	60	136,317.52	-	136,311.52	-	6.00
1044	MONITOR PARA COMPUTADORA	LENOVO - LENOVO	Fonatel	01/01/2013	01/02/2013	60	136,317.52	-	136,311.52	-	6.00
1045	MONITOR PARA COMPUTADORA	LENOVO - LENOVO	Fonatel	01/01/2013	01/02/2013	60	136,317.52	-	136,311.52	-	6.00
1596	MONITOR PARA COMPUTADORA DE 21.5 PULGADAS	AOC - AOC	Fonatel	01/07/2015	01/08/2015	60	81,342.29	-	81,341.29	-	1.00
1601	MONITOR PARA COMPUTADORA DE 21.5 PULGADAS	AOC - AOC	Fonatel	01/07/2015	01/08/2015	60	81,342.29	-	81,341.29	-	1.00
497	MONITOR PARA COMPUTADORA	HP - HEWLET PACKARD	Fonatel	21/12/2010	21/01/2011	60	105,225.48	-	105,225.48	-	-
501	MONITOR PARA COMPUTADORA	HP - HEWLET PACKARD	Fonatel	21/12/2010	21/01/2011	60	105,225.48	-	105,225.48	-	-
514	MONITOR PARA COMPUTADORA	HP - HEWLET PACKARD	Fonatel	21/12/2010	21/01/2011	60	105,225.48	-	105,225.48	-	-
951	MONITOR PARA COMPUTADORA	LENOVO - LENOVO	Fonatel	01/01/2013	01/02/2013	60	136,317.52	-	136,311.52	-	6.00
969	MONITOR PARA COMPUTADORA	LENOVO - LENOVO	Fonatel	01/01/2013	01/02/2013	60	136,317.52	-	136,311.52	-	6.00
713	PIZARRA DE VIDRIO TEMPERADO 80 X 120	GEN - GENERICO	Fonatel	09/12/2011	09/12/2011	120	175,500.00	-	163,475.00	-	12,025.00
862	CAMARA FOTOGRAFICA DIGITAL	CANON - CANON	Fonatel	01/11/2012	01/12/2012	120	497,213.73	-	497,207.73	-	6.00
1187	Licencias PROYECT PRJCTPROFOROFF365	MICROSOFT - MICROSOFT	Fonatel	01/10/2013	01/11/2013	36	508,572.24	-	508,571.24	-	1.00
1359	MODULO INFORMÁTICO CONTROL DE INGRESOS DE CAJ	GEN - GENERICO	Fonatel	01/12/2014	01/01/2015	36	1,254,190.64	26,513,704.19	1,254,190.64	26,513,704.19	-
2064	LICENCIA MAPINFO PROFESIONAL (1)	GEN - GENERICO	Fonatel	01/06/2017	01/07/2017	36	3,237,875.52	-	3,237,874.52	-	1.00
51	TELEFONO ARAÑA INALAMBRICO	POLYCOM - POLYCOM	Mercados	08/06/2009	01/08/2009	120	755,209.00	-	755,209.00	-	-
684	TELEFONO IP	GRAND - GRANDSTREAM	Mercados	22/12/2011	22/12/2011	120	103,917.06	-	96,796.81	-	7,120.25
836	TV PANTALLA LED 42 PULGADAS	TOSHIBA - TOSHIBA	Mercados	01/11/2012	01/12/2012	120	1,027,454.76	-	856,207.26	-	171,247.50
1326	ARTURITO DOS GAVETAS CON RODINES Y LLAVE	GEN - GENERICO	Mercados	01/11/2014	01/12/2014	120	70,916.63	71,103.27	44,913.17	45,032.17	52,074.56
1331	ARTURITO DOS GAVETAS CON RODINES Y LLAVE	GEN - GENERICO	Mercados	01/11/2014	01/12/2014	120	70,916.63	71,103.27	44,913.17	45,032.16	52,074.56
1348	ARMARIO METAL PUERTAS PERSIANAS 185 CMS	GEN - GENERICO	Mercados	01/11/2014	01/12/2014	120	494,881.42	496,183.84	313,424.20	314,249.78	363,391.28
1349	ARMARIO METAL PUERTAS PERSIANAS 185 CMS	GEN - GENERICO	Mercados	01/11/2014	01/12/2014	120	135,079.30	135,284.80	85,549.48	85,680.30	99,134.32
1350	ARMARIO METAL PUERTAS PERSIANAS 185 CMS	GEN - GENERICO	Mercados	01/11/2014	01/12/2014	120	135,079.29	135,584.79	85,549.47	85,870.29	99,244.32
1621	ARTURITO DOS GAVETAS CON RODINES Y LLAVE	GEN - GENERICO	Mercados	01/06/2015	01/07/2015	120	144,010.42	-	82,805.52	-	61,204.90
1659	ARTURITO DOS GAVETAS CON RODINES Y LLAVE	GEN - GENERICO	Mercados	01/06/2015	01/07/2015	120	144,010.42	-	82,805.52	-	61,204.90
1880	ARTURITO DOS GAVETAS CON RODINES Y LLAVE	GEN - GENERICO	Mercados	20/12/2010	01/01/2011	120	113,886.00	-	113,886.00	-	-
1881	ARMARIO BAJO DE 0.78X0.89 MTS 2 PUERTAS	GEN - GENERICO	Mercados	20/12/2010	01/01/2011	120	135,174.00	-	135,174.00	-	-
1918	ARMARIO BAJO DE 0.78X0.89 MTS 2 PUERTAS	GEN - GENERICO	Mercados	20/12/2010	01/01/2011	120	135,174.00	-	135,174.00	-	-
1920	ARMARIO BAJO DE 0.78X0.89 MTS 2 PUERTAS	GEN - GENERICO	Mercados	20/12/2010	01/01/2011	120	135,174.00	-	135,174.00	-	-
1319	MESA 280 X 156 CM CON ACCESO A CABLEADO	GEN - GENERICO	Mercados	01/11/2014	01/12/2014	120	839,339.06	841,548.01	531,580.72	532,980.40	616,325.95
1324	MESA 280 X 156 CM CON ACCESO A CABLEADO 4 ESTACI	GEN - GENERICO	Mercados	01/11/2014	01/12/2014	120	831,965.67	834,155.21	526,911.04	528,298.23	610,911.61
1329	MESA 360 X 80 CM CON ACCESO A CABLEADO 2 ESTACI	GEN - GENERICO	Mercados	01/11/2014	01/12/2014	120	356,118.15	357,055.36	225,540.77	226,134.96	261,497.78
1878	ESCRITORIO DE 0.80X1.60 Y ALA AUXILIAR DE 0.60X1.20	GEN - GENERICO	Mercados	20/12/2010	01/01/2011	120	306,533.00	-	306,533.00	-	-
1879	MESA REUNIONES DE 1.20X1.20 MTS	GEN - GENERICO	Mercados	20/12/2010	01/01/2011	120	221,386.00	-	221,386.00	-	-

Placa	Activo	Marca	Centro Funcional	Fecha Adq	Fecha Inicio Depr	Vida Util	Adquisicion	Mejoras	Dep Acum Adquisicion	Dep Acum Mejoras	Valor Libros
891	ESTACION DE TRABAJO MODULAR 2 ESTACIONES CON A	GEN - GENERICO	Mercados	29/06/2012	29/06/2012	120	1,071,406.99	-	943,433.34	-	127,973.65
893	MESA DOBLE CON ACCESO A CABLEADO 6 ESTACIONES	GEN - GENERICO	Mercados	14/11/2012	14/12/2012	120	1,609,171.58	-	1,340,975.48	-	268,196.10
1336	SILLA EJECUTIVA SYNCHRO CON RODINES	GEN - GENERICO	Mercados	01/11/2014	01/12/2014	120	128,938.79	129,278.12	81,660.48	81,876.26	94,680.17
1663	SILLA EJECUTIVA SYNCHRO CON RODINES	GEN - GENERICO	Mercados	01/06/2015	01/07/2015	120	254,457.27	-	146,313.05	-	108,144.22
2005	SILLA EJECUTIVA ERGOS CON RODINES	GEN - GENERICO	Mercados	20/12/2010	01/01/2011	120	208,078.00	-	208,078.00	-	-
2054	SILLA SPACIO FIJA CON BRAZOS TAPIZADA EN TELA	GEN - GENERICO	Mercados	20/12/2010	01/01/2011	120	76,102.00	-	76,102.00	-	-
2055	SILLA SPACIO FIJA CON BRAZOS TAPIZADA EN TELA	GEN - GENERICO	Mercados	20/12/2010	01/01/2011	120	76,102.00	-	76,102.00	-	-
2056	SILLA SPACIO FIJA CON BRAZOS TAPIZADA EN TELA	GEN - GENERICO	Mercados	20/12/2010	01/01/2011	120	76,102.00	-	76,102.00	-	-
2143	SILLA DE OFICINA RODINES BASE METAL	GEN - GENERICO	Mercados	22/05/2009	01/08/2009	120	446,715.00	-	446,715.00	-	-
896	SILLA EJECUTIVA ERGOS CON RODINES	GEN - GENERICO	Mercados	14/11/2012	14/12/2012	120	212,930.63	-	177,441.33	-	35,489.30
905	SILLA EJECUTIVA ERGOS CON RODINES	GEN - GENERICO	Mercados	14/11/2012	14/12/2012	120	212,930.63	-	177,441.33	-	35,489.30
1050	MONITOR PARA COMPUTADORA	LENOVO - LENOVO	Mercados	01/01/2013	01/02/2013	60	136,317.52	-	136,311.52	-	6.00
1588	MONITOR PARA COMPUTADORA DE 21.5 PULGADAS	AOC - AOC	Mercados	01/07/2015	01/08/2015	60	81,342.29	-	81,341.29	-	1.00
600	CARD SCAN	SANDFORD - SANDFORD	Mercados	10/12/2011	10/12/2011	60	221,994.00	-	221,994.00	-	-
591	PIZARRA DE VIDRIO	GEN - GENERICO	Mercados	29/11/2011	29/11/2011	120	175,499.99	-	164,970.00	-	10,530.00
749	PIZARRA DE VIDRIO TEMPERADO 80 X 120	GEN - GENERICO	Mercados	29/11/2011	29/11/2011	120	175,500.00	-	164,970.01	-	10,529.99
750	PIZARRA DE VIDRIO TEMPERADO 80 X 120	GEN - GENERICO	Mercados	29/11/2011	29/11/2011	120	175,500.00	-	164,970.01	-	10,529.99
1262	LICENCIA IBM-SPSS STATISTICS	GEN - GENERICO	Mercados	01/12/2013	01/01/2014	36	44,316,209.40	-	44,316,208.40	-	1.00
1771	LICENCIAS Y SOFTWARE STATA D.G.M.	GEN - GENERICO	Mercados	01/09/2016	01/10/2016	36	2,393,770.68	-	2,393,769.68	-	1.00
1785	LICENCIA WINDOWS SERVER 2012	GEN - GENERICO	Mercados	01/04/2017	01/05/2017	36	509,835.94	-	509,834.94	-	1.00
1786	LICENCIA WINDOWS SERVER 2012	GEN - GENERICO	Mercados	01/04/2017	01/05/2017	36	509,835.94	-	509,834.94	-	1.00
1787	LICENCIA WINDOWS SERVER 2012	GEN - GENERICO	Mercados	01/04/2017	01/05/2017	36	509,835.94	-	509,834.94	-	1.00
1788	LICENCIA WINDOWS SERVER 2012	GEN - GENERICO	Mercados	01/04/2017	01/05/2017	36	509,835.94	-	509,834.94	-	1.00
1789	LICENCIA WINDOWS SERVER 2012	GEN - GENERICO	Mercados	01/04/2017	01/05/2017	36	509,835.94	-	509,834.94	-	1.00
1790	LICENCIA WINDOWS SERVER 2012	GEN - GENERICO	Mercados	01/04/2017	01/05/2017	36	509,835.94	-	509,834.94	-	1.00
1791	LICENCIA WINDOWS SERVER 2012	GEN - GENERICO	Mercados	01/04/2017	01/05/2017	36	509,835.94	-	509,834.94	-	1.00
1792	LICENCIA WINDOWS SERVER 2012	GEN - GENERICO	Mercados	01/04/2017	01/05/2017	36	509,835.94	-	509,834.94	-	1.00
1793	LICENCIA WINDOWS SERVER 2012	GEN - GENERICO	Mercados	01/04/2017	01/05/2017	36	509,835.94	-	509,834.94	-	1.00
1794	LICENCIA WINDOWS SERVER 2012	WIN - WINDOWS	Mercados	01/04/2017	01/05/2017	36	509,835.94	-	509,834.94	-	1.00
1795	LICENCIA WINDOWS SERVER 2012	WIN - WINDOWS	Mercados	01/04/2017	01/05/2017	36	509,835.94	-	509,834.94	-	1.00
1796	LICENCIA WINDOWS SERVER 2012	WIN - WINDOWS	Mercados	01/04/2017	01/05/2017	36	509,835.94	-	509,834.94	-	1.00
1797	LICENCIA WINDOWS SERVER 2012	WIN - WINDOWS	Mercados	01/04/2017	01/05/2017	36	509,835.94	-	509,834.94	-	1.00
1798	LICENCIA WINDOWS SERVER 2012	WIN - WINDOWS	Mercados	01/04/2017	01/05/2017	36	509,835.94	-	509,834.94	-	1.00
1799	LICENCIA WINDOWS SERVER 2012	WIN - WINDOWS	Mercados	01/04/2017	01/05/2017	36	509,835.94	-	509,834.94	-	1.00
1800	LICENCIA WINDOWS SERVER 2012	WIN - WINDOWS	Mercados	01/04/2017	01/05/2017	36	509,835.91	-	509,834.91	-	1.00
2062	LICENCIA MAPINFO PROFESIONAL (2)	GEN - GENERICO	Mercados	01/06/2017	01/07/2017	36	3,237,875.52	-	3,237,874.52	-	1.00
2063	LICENCIA MAPINFO PROFESIONAL ESTANDAR VERSIÓN E	GEN - GENERICO	Mercados	01/06/2017	01/07/2017	36	3,237,875.52	-	3,237,874.52	-	1.00
2172	LICENCIA SQL SERVER 2017	MICROSOFT - MICROSOFT	Mercados	01/11/2018	01/12/2018	36	6,989,608.08	-	5,436,361.04	-	1,553,247.04
1198	TELEFONO IP	GRAND - GRANDSTREAM	Mercados	01/12/2013	01/01/2014	120	108,451.41	-	78,626.50	-	29,824.91
1205	TELEFONO IP	GRAND - GRANDSTREAM	Mercados	01/12/2013	01/01/2014	120	108,451.41	-	78,626.50	-	29,824.91
1210	TELEFONO IP	GRAND - GRANDSTREAM	Mercados	01/12/2013	01/01/2014	120	108,451.41	-	78,626.50	-	29,824.91
639	TELEFONO IP	GRAND - GRANDSTREAM	Mercados	25/01/2011	25/01/2011	120	103,917.06	-	103,917.06	-	0.00
644	TELEFONO IP	GRAND - GRANDSTREAM	Mercados	25/01/2011	25/01/2011	120	103,917.06	-	103,917.06	-	0.00
648	TELEFONO IP	GRAND - GRANDSTREAM	Mercados	25/01/2011	25/01/2011	120	103,917.06	-	103,917.06	-	0.00
678	TELEFONO IP	GRAND - GRANDSTREAM	Mercados	25/01/2011	25/01/2011	120	103,917.06	-	103,917.06	-	0.00
680	TELEFONO IP	GRAND - GRANDSTREAM	Mercados	25/01/2011	25/01/2011	120	103,917.06	-	103,917.06	-	0.00
682	TELEFONO IP	GRAND - GRANDSTREAM	Mercados	25/01/2011	25/01/2011	120	103,917.06	-	103,917.06	-	0.00
686	TELEFONO IP	GRAND - GRANDSTREAM	Mercados	22/12/2011	22/12/2011	120	103,917.06	-	96,796.81	-	7,120.25
692	TELEFONO IP	GRAND - GRANDSTREAM	Mercados	22/12/2011	22/12/2011	120	103,917.06	-	96,796.81	-	7,120.25
704	TELEFONO IP	GRAND - GRANDSTREAM	Mercados	22/12/2011	22/12/2011	120	103,917.06	-	96,796.81	-	7,120.25
801	TELEFONO IP	GRAND - GRANDSTREAM	Mercados	22/12/2011	22/12/2011	120	103,917.06	-	96,796.81	-	7,120.25
1320	ARTURITO DOS GAVETAS CON RODINES Y LLAVE	GEN - GENERICO	Mercados	01/11/2014	01/12/2014	120	70,916.63	71,103.27	44,913.17	45,032.17	52,074.56
1321	ARTURITO DOS GAVETAS CON RODINES Y LLAVE	GEN - GENERICO	Mercados	01/11/2014	01/12/2014	120	70,916.63	71,103.27	44,913.17	45,032.17	52,074.56
1322	ARTURITO DOS GAVETAS CON RODINES Y LLAVE	GEN - GENERICO	Mercados	01/11/2014	01/12/2014	120	70,916.63	71,103.27	44,913.17	45,032.17	52,074.56
1323	ARTURITO DOS GAVETAS CON RODINES Y LLAVE	GEN - GENERICO	Mercados	01/11/2014	01/12/2014	120	70,916.63	71,103.26	44,913.17	45,032.16	52,074.56
1325	ARTURITO DOS GAVETAS CON RODINES Y LLAVE	GEN - GENERICO	Mercados	01/11/2014	01/12/2014	120	70,916.63	71,103.27	44,913.17	45,032.17	52,074.56

Placa	Activo	Marca	Centro Funcional	Fecha Adq	Fecha Inicio Depr	Vida Util	Adquisicion	Mejoras	Dep Acum Adquisicion	Dep Acum Mejoras	Valor Libros
1330	ARTURITO DOS GAVETAS CON RODINES Y LLAVE	GEN - GENERICO	Mercados	01/11/2014	01/12/2014	120	70,916.63	71,103.27	44,913.17	45,032.17	52,074.56
1657	ARTURITO DOS GAVETAS CON RODINES Y LLAVE	GEN - GENERICO	Mercados	01/06/2015	01/07/2015	120	144,010.42	-	82,805.52	-	61,204.90
1913	ARMARIO BAJO DE 0.78X0.89 MTS 2 PUERTAS	GEN - GENERICO	Mercados	20/12/2010	01/01/2011	120	135,174.00	-	135,174.00	-	-
1914	ARMARIO BAJO DE 0.78X0.89 MTS 2 PUERTAS	GEN - GENERICO	Mercados	20/12/2010	01/01/2011	120	135,174.00	-	135,174.00	-	-
1915	ARMARIO BAJO DE 0.78X0.89 MTS 2 PUERTAS	GEN - GENERICO	Mercados	20/12/2010	01/01/2011	120	135,174.00	-	135,174.00	-	-
1917	ARMARIO BAJO DE 0.78X0.89 MTS 2 PUERTAS	GEN - GENERICO	Mercados	20/12/2010	01/01/2011	120	135,174.00	-	135,174.00	-	-
1921	ARMARIO BAJO DE 0.78X0.89 MTS 2 PUERTAS	GEN - GENERICO	Mercados	20/12/2010	01/01/2011	120	135,174.00	-	135,174.00	-	-
2206	ARTURITO DOS GAVETAS CON RODINES Y LLAVE	GEN - GENERICO	Mercados	01/11/2014	01/12/2014	120	70,916.63	71,103.27	44,913.17	45,032.17	52,074.56
892	ARTURITO DOS GAVETAS CON RODINES Y LLAVE	GEN - GENERICO	Mercados	14/11/2012	14/12/2012	120	115,380.37	-	96,149.47	-	19,230.90
903	ARTURITO DOS GAVETAS CON RODINES Y LLAVE	GEN - GENERICO	Mercados	14/11/2012	14/12/2012	120	115,380.37	-	96,149.47	-	19,230.90
898	MESA DOBLE PARA ESTACION DE TRABAJO	GEN - GENERICO	Mercados	14/11/2012	14/12/2012	120	354,858.74	-	295,714.84	-	59,143.90
1333	SILLA EJECUTIVA SYNCHRO CON RODINES	GEN - GENERICO	Mercados	01/11/2014	01/12/2014	120	128,938.53	129,278.05	81,660.48	81,876.19	94,679.91
1338	SILLA EJECUTIVA SYNCHRO CON RODINES	GEN - GENERICO	Mercados	01/11/2014	01/12/2014	120	128,938.79	129,278.12	81,660.48	81,876.26	94,680.17
1340	SILLA EJECUTIVA SYNCHRO CON RODINES	GEN - GENERICO	Mercados	01/11/2014	01/12/2014	120	128,939.00	129,278.12	81,660.66	81,876.26	94,680.20
2002	SILLA EJECUTIVA ERGOS CON RODINES	GEN - GENERICO	Mercados	20/12/2010	01/01/2011	120	208,078.00	-	208,078.00	-	-
2003	SILLA EJECUTIVA ERGOS CON RODINES	GEN - GENERICO	Mercados	20/12/2010	01/01/2011	120	208,078.00	-	208,078.00	-	-
2004	SILLA EJECUTIVA ERGOS CON RODINES	GEN - GENERICO	Mercados	20/12/2010	01/01/2011	120	208,078.00	-	208,078.00	-	-
2006	SILLA EJECUTIVA ERGOS CON RODINES	GEN - GENERICO	Mercados	20/12/2010	01/01/2011	120	208,078.00	-	208,078.00	-	-
2007	SILLA EJECUTIVA ERGOS CON RODINES	GEN - GENERICO	Mercados	20/12/2010	01/01/2011	120	208,078.00	-	208,078.00	-	-
2008	SILLA EJECUTIVA ERGOS CON RODINES	GEN - GENERICO	Mercados	20/12/2010	01/01/2011	120	208,078.00	-	208,078.00	-	-
2009	SILLA EJECUTIVA ERGOS CON RODINES	GEN - GENERICO	Mercados	20/12/2010	01/01/2011	120	208,078.00	-	208,078.00	-	-
2013	SILLA EJECUTIVA ERGOS CON RODINES	GEN - GENERICO	Mercados	20/12/2010	01/01/2011	120	208,078.00	-	208,078.00	-	-
2014	SILLA EJECUTIVA ERGOS CON RODINES	GEN - GENERICO	Mercados	20/12/2010	01/01/2011	120	208,078.00	-	208,078.00	-	-
2085	SILLA EJECUTIVA ERGOS CON RODINES	GEN - GENERICO	Mercados	20/12/2010	01/01/2011	120	208,078.00	-	208,078.00	-	-
2105	SILLA EJECUTIVA ERGOS CON RODINES	GEN - GENERICO	Mercados	20/12/2010	01/01/2011	120	208,078.00	-	208,078.00	-	-
2136	SILLA EJECUTIVA SYNCHRO CON RODINES	GEN - GENERICO	Mercados	01/11/2014	01/12/2014	120	128,938.79	129,278.12	81,660.48	81,876.26	94,680.17
2161	SILLA IDONIA CON BRAZOS REGULABLES TAPIZADA	GEN - GENERICO	Mercados	20/12/2010	01/01/2011	120	233,094.00	-	233,094.00	-	-
2204	SILLA ERGONÓMICA EJECUTIVA AGATA HB VTSE005 NEG	AGATA - AGAT	Mercados	01/05/2013	01/06/2013	120	147,780.55	-	115,760.68	-	32,019.87
899	SILLA EJECUTIVA ERGOS CON RODINES	GEN - GENERICO	Mercados	14/11/2012	14/12/2012	120	212,930.63	-	177,441.33	-	35,489.30
1092	GRABADORA PERIODISTICA	OLYMPUS - OLYMPUS	Mercados	01/03/2013	01/04/2013	120	79,580.25	-	63,663.36	-	15,916.89
1093	GRABADORA PERIODISTICA	OLYMPUS - OLYMPUS	Mercados	01/03/2013	01/04/2013	120	79,580.25	-	63,663.36	-	15,916.89
247	TRITURADORA DE PAPEL Y DOCUMENTOS PARA USO DE	PRIMO - PRIMO	Mercados	01/03/2010	21/04/2010	120	641,211.00	-	641,211.00	-	-
1051	MONITOR PARA COMPUTADORA	LENOVO - LENOVO	Mercados	01/01/2013	01/02/2013	60	136,317.52	-	136,311.52	-	6.00
1583	MONITOR PARA COMPUTADORA LED 21.5 PULGADAS	AOC - AOC	Mercados	01/07/2015	01/08/2015	60	81,342.29	-	81,341.29	-	1.00
1584	MONITOR PARA COMPUTADORA LED 21.5 PULGADAS	AOC - AOC	Mercados	01/07/2015	01/08/2015	60	81,342.29	-	81,341.29	-	1.00
1586	MONITOR PARA COMPUTADORA LED 21.5 PULGADAS	AOC - AOC	Mercados	01/07/2015	01/08/2015	60	81,342.29	-	81,341.29	-	1.00
1587	MONITOR PARA COMPUTADORA LED 21.5 PULGADAS	AOC - AOC	Mercados	01/07/2015	01/08/2015	60	81,342.29	-	81,341.29	-	1.00
1590	MONITOR PARA COMPUTADORA DE 21.5 PULGADAS	AOC - AOC	Mercados	01/07/2015	01/08/2015	60	81,342.29	-	81,341.29	-	1.00
1593	MONITOR PARA COMPUTADORA DE 21.5 PULGADAS	AOC - AOC	Mercados	01/07/2015	01/08/2015	60	81,342.29	-	81,341.29	-	1.00
1597	MONITOR PARA COMPUTADORA DE 21.5 PULGADAS	AOC - AOC	Mercados	01/07/2015	01/08/2015	60	81,342.29	-	81,341.29	-	1.00
1605	MONITOR PARA COMPUTADORA DE 21.5 PULGADAS	AOC - AOC	Mercados	01/07/2015	01/08/2015	60	81,342.29	-	81,341.29	-	1.00
319	MONITOR PARA COMPUTADORA	HP - HEWLET PACKARD	Mercados	21/12/2010	21/01/2011	60	105,225.48	-	105,225.48	-	-
325	MONITOR PARA COMPUTADORA	HP - HEWLET PACKARD	Mercados	21/12/2010	21/01/2011	60	105,225.48	-	105,225.48	-	-
355	MONITOR PARA COMPUTADORA	HP - HEWLET PACKARD	Mercados	21/12/2010	21/01/2011	60	105,225.48	-	105,225.48	-	-
394	MONITOR PARA COMPUTADORA	HP - HEWLET PACKARD	Mercados	21/12/2010	21/01/2011	60	105,225.48	-	105,225.48	-	-
412	MONITOR PARA COMPUTADORA	HP - HEWLET PACKARD	Mercados	21/12/2010	21/01/2011	60	105,225.48	-	105,225.48	-	-
427	MONITOR PARA COMPUTADORA	HP - HEWLET PACKARD	Mercados	21/12/2010	21/01/2011	60	105,225.48	-	105,225.48	-	-
430	MONITOR PARA COMPUTADORA	HP - HEWLET PACKARD	Mercados	21/12/2010	21/01/2011	60	105,225.48	-	105,225.48	-	-
443	MONITOR PARA COMPUTADORA	HP - HEWLET PACKARD	Mercados	21/12/2010	21/01/2011	60	105,225.48	-	105,225.48	-	-
446	MONITOR PARA COMPUTADORA	HP - HEWLET PACKARD	Mercados	21/12/2010	21/01/2011	60	105,225.48	-	105,225.48	-	-
507	MONITOR PARA COMPUTADORA	HP - HEWLET PACKARD	Mercados	21/12/2010	21/01/2011	60	105,225.48	-	105,225.48	-	-
609	DISCO EXTERNO 1TB	SEAGATE - SEAGATE	Mercados	21/12/2011	21/12/2011	60	121,981.00	-	121,981.00	-	-
1188	EQUIPO ANALIZADOR DE PROTOCOLOS PORTÁTIL	EXFO - EXFO	Mercados	01/11/2013	01/12/2013	120	93,485,511.06	-	68,556,040.78	-	24,929,470.28
1230	EQUIPO PORTÁTIL GENERADOR DE TRÁFICO TELEFÓNICO	CIBERTEC - CIBERTEC INTERN	Mercados	01/12/2013	01/01/2014	120	9,422,875.60	-	6,831,584.09	-	2,591,291.51
1231	EQUIPO PORTÁTIL GENERADOR DE TRÁFICO TELEFÓNICO	CIBERTEC - CIBERTEC INTERN	Mercados	01/12/2013	01/01/2014	120	9,422,875.60	-	6,831,584.09	-	2,591,291.51
1299	PÉRTIGA TELESCÓPICA 10.67 M LARGO CON MEDICIÓN	HASTINGS - HASTINGS	Mercados	01/04/2014	01/05/2014	120	323,657.31	-	223,862.32	-	99,794.99

Placa	Activo	Marca	Centro Funcional	Fecha Adq	Fecha Inicio Depr	Vida Util	Adquisicion	Mejoras	Dep Acum Adquisicion	Dep Acum Mejoras	Valor Libros
1723	MEDIDOR DE DISTANCIA LASER	FLUKE - FLUKE	Mercados	01/07/2015	01/08/2015	120	275,260.61	-	155,980.44	-	119,280.17
1579	SISTEMA WEB DE INDICADORES DEL SECTOR DE TELECOMUNICACIONES	GEN - GENERICO	Mercados	01/04/2015	01/05/2015	36	8,784,957.46	190,724,907.44	8,784,957.44	185,278,925.72	5,445,981.74
1809	LICENCIA DE SOFTWARE SPECTRUM ANALYST VERSION 6.0	GEN - GENERICO	Mercados	21/06/2017	01/07/2017	36	44,890,661.84	-	44,890,661.84	-	-
2084	DESARROLLO SISTEMA COMPARACIÓN DE PRECIOS TARI	GEN - GENERICO	Mercados	01/12/2017	01/01/2018	36	21,905,000.00	28,780,640.00	21,904,999.00	28,780,640.00	1.00
1206	TELEFONO IP	GRAND - GRANDSTREAM	DGO	01/12/2013	01/01/2014	120	108,451.41	-	78,626.50	-	29,824.91
706	TV PANTALLA LED 42 PULGADAS	TOSHIBA - TOSHIBA	DGO	01/11/2012	01/12/2012	120	1,027,454.76	-	856,207.26	-	171,247.50
1876	ARTURITO DOS GAVETAS CON RODINES Y LLAVE	GEN - GENERICO	DGO	20/12/2010	01/01/2011	120	113,886.00	-	113,886.00	-	-
1877	ARMARIO BAJO DE 0.78X0.89 MTS 2 PUERTAS	GEN - GENERICO	DGO	20/12/2010	01/01/2011	120	135,174.00	-	135,174.00	-	-
1885	ARMARIO BAJO DE 0.78X0.89 MTS 2 PUERTAS	GEN - GENERICO	DGO	20/12/2010	01/01/2011	120	135,174.00	-	135,174.00	-	-
2021	ARMARIO BAJO 6 PUERTAS 3 LLAVES	GEN - GENERICO	DGO	20/12/2010	01/01/2011	120	753,563.00	-	753,563.00	-	-
1874	ESCRITORIO DE 0.80X1.60 Y ALA AUXILIAR DE 0.60X1.20	GEN - GENERICO	DGO	20/12/2010	01/01/2011	120	306,533.00	-	306,533.00	-	-
887	ESTACION DE TRABAJO MODULAR 2 ESTACIONES	GEN - GENERICO	DGO	29/06/2012	29/06/2012	120	691,850.00	-	609,212.40	-	82,637.60
1953	SILLA EJECUTIVA ERGOS CON RODINES	GEN - GENERICO	DGO	20/12/2010	01/01/2011	120	208,078.00	-	208,078.00	-	-
1961	SILLA EJECUTIVA ERGOS CON RODINES	GEN - GENERICO	DGO	20/12/2010	01/01/2011	120	208,078.00	-	208,078.00	-	-
24	SILLA DE OFICINA RODINES BASE METAL	GEN - GENERICO	DGO	22/05/2009	01/08/2009	120	446,715.00	-	446,715.00	-	-
885	MAMPARA	GEN - GENERICO	DGO	14/11/2012	14/12/2012	120	433,061.00	-	360,883.30	-	72,177.70
500	MONITOR PARA COMPUTADORA	HP - HEWLET PACKARD	DGO	21/12/2010	21/01/2011	60	105,225.48	-	105,225.48	-	-
977	MONITOR PARA COMPUTADORA	LENOVO - LENOVO	DGO	01/01/2013	01/02/2013	60	136,317.52	-	136,311.52	-	6.00
716	PIZARRA DE VIDRIO TEMPERADO 80 X 120	GEN - GENERICO	DGO	29/11/2011	29/11/2011	120	175,500.00	-	164,970.01	-	10,529.99
583	CAJA FUERTE	AGE SAFES - AGES SAFES	DGO	05/12/2011	05/12/2011	120	507,370.00	-	472,605.76	-	34,764.24
302	VEHICULO TIPO RURAL PLACA 345-7	MITSUBISHI - MITSUBISHI	DGO	07/09/2010	01/11/2010	120	19,851,000.00	-	19,850,999.00	-	1.00
300	VEHICULO TIPO RURAL PLACA 345-1	MITSUBISHI - MITSUBISHI	DGO	07/09/2010	01/11/2010	120	19,851,000.00	-	19,850,999.00	-	1.00
301	VEHICULO TIPO RURAL PLACA 345-9	MITSUBISHI - MITSUBISHI	DGO	07/09/2010	01/11/2010	120	19,851,000.00	-	19,850,999.00	-	1.00
303	VEHICULO TIPO RURAL PLACA 345-4	MITSUBISHI - MITSUBISHI	DGO	07/09/2010	01/11/2010	120	19,851,000.00	-	19,850,999.00	-	1.00
304	VEHICULO TIPO RURAL PLACA 345-2	MITSUBISHI - MITSUBISHI	DGO	07/09/2010	01/11/2010	120	19,851,000.00	-	19,850,999.00	-	1.00
305	VEHICULO TIPO RURAL PLACA 345-3	MITSUBISHI - MITSUBISHI	DGO	07/09/2010	01/11/2010	120	19,851,000.00	-	19,850,999.00	-	1.00
570	VEHICULO TIPO RURAL PLACA 345-8	MITSUBISHI - MITSUBISHI	DGO	26/10/2011	01/12/2011	120	22,744,395.00	-	21,228,101.08	-	1,516,293.92
1192	CENTRAL TELEFÓNICA IP CON CUATRO EXTENSIONES GX	GRAND - GRANDSTREAM	DGO	01/12/2013	01/01/2014	120	1,141,593.80	-	827,654.73	-	313,939.07
1199	TELEFONO IP	GRAND - GRANDSTREAM	DGO	01/12/2013	01/01/2014	120	108,451.41	-	78,626.50	-	29,824.91
627	TELEFONO IP	GRAND - GRANDSTREAM	DGO	25/01/2011	25/01/2011	120	103,917.06	-	103,917.06	-	0.00
646	TELEFONO IP	GRAND - GRANDSTREAM	DGO	25/01/2011	25/01/2011	120	103,917.06	-	103,917.06	-	0.00
663	TELEFONO IP	GRAND - GRANDSTREAM	DGO	25/01/2011	25/01/2011	120	103,917.06	-	103,917.06	-	0.00
685	TELEFONO IP	GRAND - GRANDSTREAM	DGO	22/12/2011	22/12/2011	120	103,917.06	-	96,796.81	-	7,120.25
6920	TELEFONO CELULAR	HTC - HTC	DGO	14/12/2008	01/03/2009	120	370,000.00	-	370,000.00	-	-
6921	TELEFONO CELULAR	HTC - HTC	DGO	14/12/2008	01/03/2009	120	370,000.00	-	370,000.00	-	-
6923	TELEFONO CELULAR	HTC - HTC	DGO	14/12/2008	01/03/2009	120	370,000.00	-	370,000.00	-	-
698	TELEFONO IP	GRAND - GRANDSTREAM	DGO	22/12/2011	22/12/2011	120	103,917.06	-	96,796.81	-	7,120.25
1213	CAMARA DE SEGURIDAD IP	GRAND - GRANDSTREAM	DGO	01/12/2013	01/01/2014	120	131,283.29	-	95,179.74	-	36,103.55
1214	CAMARA DE SEGURIDAD IP	GRAND - GRANDSTREAM	DGO	01/12/2013	01/01/2014	120	131,283.29	-	95,179.74	-	36,103.55
1215	CAMARA DE SEGURIDAD IP	GRAND - GRANDSTREAM	DGO	01/12/2013	01/01/2014	120	131,283.29	-	95,179.74	-	36,103.55
1216	CAMARA DE SEGURIDAD IP	GRAND - GRANDSTREAM	DGO	01/12/2013	01/01/2014	120	131,283.29	-	95,179.74	-	36,103.55
1217	CAMARA DE SEGURIDAD IP	GRAND - GRANDSTREAM	DGO	01/12/2013	01/01/2014	120	131,283.29	-	95,179.74	-	36,103.55
1218	CAMARA DE SEGURIDAD IP	GRAND - GRANDSTREAM	DGO	01/12/2013	01/01/2014	120	131,283.29	-	95,179.74	-	36,103.55
1219	CAMARA DE SEGURIDAD IP	GRAND - GRANDSTREAM	DGO	01/12/2013	01/01/2014	120	131,283.29	-	95,179.74	-	36,103.55
1268	TV PANTALLA LCD 50 PULGADAS	AOC - AOC	DGO	01/07/2014	01/08/2014	120	395,900.00	-	263,932.80	-	131,967.20
1564	TV PANTALLA PLANA 80 PULGADAS	SHARP - SHARP	DGO	01/03/2015	01/04/2015	60	3,299,839.56	-	2,717,009.87	-	582,829.69
1567	CAMARA DE SEGURIDAD IP	GRAND - GRANDSTREAM	DGO	01/03/2015	01/04/2015	60	138,917.28	-	114,380.36	-	24,536.92
1568	CAMARA DE SEGURIDAD IP	GRAND - GRANDSTREAM	DGO	01/03/2015	01/04/2015	60	138,917.28	-	114,380.36	-	24,536.92
1569	CAMARA DE SEGURIDAD IP	GRAND - GRANDSTREAM	DGO	01/03/2015	01/04/2015	60	138,917.28	-	114,380.36	-	24,536.92
1570	CAMARA DE SEGURIDAD IP	GRAND - GRANDSTREAM	DGO	01/03/2015	01/04/2015	60	138,917.29	-	114,380.37	-	24,536.92
2178	CAMARA DE SEGURIDAD IP	GRAND - GRANDSTREAM	DGO	30/11/2015	30/11/2015	120	173,195.00	-	92,857.54	-	80,337.46
2179	CAMARA DE SEGURIDAD IP	GRAND - GRANDSTREAM	DGO	30/11/2015	30/11/2015	120	173,195.00	-	92,857.54	-	80,337.46
2180	CAMARA DE SEGURIDAD IP	GRAND - GRANDSTREAM	DGO	30/11/2015	30/11/2015	120	173,195.00	-	92,857.54	-	80,337.46
2181	CAMARA DE SEGURIDAD IP	GRAND - GRANDSTREAM	DGO	30/11/2015	30/11/2015	120	173,195.00	-	92,857.54	-	80,337.46
2205	CAMARA DE SEGURIDAD IP	GRAND - GRANDSTREAM	DGO	01/12/2013	01/01/2014	120	131,283.27	-	95,179.74	-	36,103.53
763	TV PANTALLA LED 42 PULGADAS	TOSHIBA - TOSHIBA	DGO	01/11/2012	01/12/2012	120	1,027,454.76	-	856,207.26	-	171,247.50

Placa	Activo	Marca	Centro Funcional	Fecha Adq	Fecha Inicio Depr	Vida Util	Adquisicion	Mejoras	Dep Acum Adquisicion	Dep Acum Mejoras	Valor Libros
810	CAMARA DE SEGURIDAD IP	GRAND - GRANDSTREAM	DGO	22/12/2011	22/12/2011	120	173,195.00	-	161,327.92	-	11,867.08
812	CAMARA DE SEGURIDAD IP	GRAND - GRANDSTREAM	DGO	22/12/2011	22/12/2011	120	173,195.00	-	161,327.92	-	11,867.08
814	CAMARA DE SEGURIDAD IP	GRAND - GRANDSTREAM	DGO	22/12/2011	22/12/2011	120	173,195.00	-	161,327.92	-	11,867.08
815	CAMARA DE SEGURIDAD IP	GRAND - GRANDSTREAM	DGO	22/12/2011	22/12/2011	120	173,195.00	-	161,327.92	-	11,867.08
817	CAMARA DE SEGURIDAD IP	GRAND - GRANDSTREAM	DGO	22/12/2011	22/12/2011	120	173,195.00	-	161,327.92	-	11,867.08
818	CAMARA DE SEGURIDAD IP	GRAND - GRANDSTREAM	DGO	22/12/2011	22/12/2011	120	173,195.00	-	161,327.92	-	11,867.08
820	CAMARA DE SEGURIDAD IP	GRAND - GRANDSTREAM	DGO	22/12/2011	22/12/2011	120	173,195.00	-	161,327.92	-	11,867.08
822	CAMARA DE SEGURIDAD IP	GRAND - GRANDSTREAM	DGO	22/12/2011	22/12/2011	120	173,195.00	-	161,327.92	-	11,867.08
825	CAMARA DE SEGURIDAD IP	GRAND - GRANDSTREAM	DGO	22/12/2011	22/12/2011	120	173,195.00	-	161,327.92	-	11,867.08
839	TV PANTALLA LED 55 PULGADAS	TOSHIBA - TOSHIBA	DGO	01/11/2012	01/12/2012	120	1,484,101.32	-	1,236,746.02	-	247,355.30
1624	ARTURITO DOS GAVETAS CON RODINES Y LLAVE	GEN - GENERICO	DGO	01/06/2015	01/07/2015	120	144,010.42	-	82,805.52	-	61,204.90
1889	ARMARIO BAJO DE 0.78X0.89 MTS 2 PUERTAS	GEN - GENERICO	DGO	20/12/2010	01/01/2011	120	135,174.00	-	135,174.00	-	-
1898	ARMARIO BAJO DE 0.78X0.89 MTS 2 PUERTAS	GEN - GENERICO	DGO	20/12/2010	01/01/2011	120	135,174.00	-	135,174.00	-	-
1910	ARMARIO BAJO DE 0.78X0.89 MTS 2 PUERTAS	GEN - GENERICO	DGO	20/12/2010	01/01/2011	120	135,174.00	-	135,174.00	-	-
1923	ARMARIO BAJO DE 0.78X0.89 MTS 2 PUERTAS	GEN - GENERICO	DGO	20/12/2010	01/01/2011	120	135,174.00	-	135,174.00	-	-
1928	ARMARIO BAJO DE 0.78X0.89 MTS 2 PUERTAS	GEN - GENERICO	DGO	20/12/2010	01/01/2011	120	135,174.00	-	135,174.00	-	-
1935	ARMARIO BAJO DE 0.78X0.89 MTS 2 PUERTAS	GEN - GENERICO	DGO	20/12/2010	01/01/2011	120	135,174.00	-	135,174.00	-	-
1937	ARMARIO BAJO DE 0.78X0.89 MTS 2 GAVETAS	GEN - GENERICO	DGO	20/12/2010	01/01/2011	120	229,366.00	-	229,366.00	-	-
1938	ARMARIO BAJO DE 0.78X0.89 MTS 2 GAVETAS	GEN - GENERICO	DGO	20/12/2010	01/01/2011	120	229,366.00	-	229,366.00	-	-
2026	ARTURITO DOS GAVETAS CON RODINES Y LLAVE	GEN - GENERICO	DGO	20/12/2010	01/01/2011	120	113,886.00	-	113,886.00	-	-
734	ARMARIO METAL DOS PUERTAS	GEN - GENERICO	DGO	20/03/2012	20/03/2012	120	154,185.00	-	139,688.97	-	14,496.04
1294	MESA EJECUTIVA REDONDA DE REUNIONES	GEN - GENERICO	DGO	01/04/2014	01/05/2014	120	237,300.00	-	164,131.69	-	73,168.31
1295	MESA EJECUTIVA REDONDA DE REUNIONES	GEN - GENERICO	DGO	01/04/2014	01/05/2014	120	237,300.00	-	164,131.69	-	73,168.31
1296	MESA EJECUTIVA PARA REUNIONES EN SOBRE DE VIDRIO	GEN - GENERICO	DGO	01/04/2014	01/05/2014	120	1,610,250.00	-	1,113,755.44	-	496,494.56
1679	MESA 240 X 160 CM CON ACCESO A CABLEADO 6 ESTACIONES	GEN - GENERICO	DGO	01/06/2015	01/07/2015	120	1,356,762.00	954,145.63	772,744.96	543,434.73	994,727.94
1720	MESA ALTA RECTANGULAR	GEN - GENERICO	DGO	01/07/2015	01/08/2015	120	703,425.49	-	398,607.16	-	304,818.33
1738	MESA INDIVIDUAL CUADRADA DE MADERA	GEN - GENERICO	DGO	01/12/2015	01/01/2016	120	248,350.00	-	130,383.23	-	117,966.77
1739	MESA INDIVIDUAL CUADRADA DE MADERA	GEN - GENERICO	DGO	01/12/2015	01/01/2016	120	248,350.00	-	130,383.23	-	117,966.77
1811	MESA DE COMEDOR 0.80X160 MTS	GEN - GENERICO	DGO	20/12/2010	01/01/2011	120	268,749.00	-	268,749.00	-	-
1812	MESA DE COMEDOR 0.80X160 MTS	GEN - GENERICO	DGO	20/12/2010	01/01/2011	120	268,749.00	-	268,749.00	-	-
1813	MESA DE COMEDOR 0.80X160 MTS	GEN - GENERICO	DGO	20/12/2010	01/01/2011	120	268,749.00	-	268,749.00	-	-
1814	MESA DE COMEDOR 0.80X160 MTS	GEN - GENERICO	DGO	20/12/2010	01/01/2011	120	268,749.00	-	268,749.00	-	-
1850	MUEBLE DE RECEPCION EN FORMA CURVA DE 1.52	GEN - GENERICO	DGO	20/12/2010	01/01/2011	120	1,889,224.00	-	1,889,224.00	-	-
1851	MUEBLE DE RECEPCION EN FORMA CURVA DE 1.52	GEN - GENERICO	DGO	20/12/2010	01/01/2011	120	1,889,224.00	-	1,889,224.00	-	-
2126	MESA DE COMEDOR 0.80X160 MTS	GEN - GENERICO	DGO	20/12/2010	01/01/2011	120	268,749.00	-	268,749.00	-	-
2169	MESA DE COMEDOR 0.80X160 MTS	GEN - GENERICO	DGO	20/12/2010	20/12/2010	120	268,749.00	-	268,749.00	-	-
2170	MESA DE COMEDOR 0.80X160 MTS	GEN - GENERICO	DGO	20/12/2010	20/12/2010	120	268,749.00	-	268,749.00	-	-
2212	MESA INDIVIDUAL DE MADERA COLOR ROJO	GEN - GENERICO	DGO	01/12/2015	01/01/2016	120	248,350.00	-	130,383.23	-	117,966.77
866	MESA 80 X 280 CM	GEN - GENERICO	DGO	14/11/2012	14/12/2012	120	179,480.58	192,300.62	148,929.88	159,568.36	63,282.96
881	MODULO PARA INFORMACION MUEBLE DE RECEPCION	GEN - GENERICO	DGO	14/11/2012	14/12/2012	120	402,549.30	-	335,457.00	-	67,092.30
943	MESA DE COMEDOR 0.80X160 MTS	GEN - GENERICO	DGO	14/11/2012	14/12/2012	120	266,580.37	-	222,149.47	-	44,430.90
1274	SILLA EJECUTIVA DE MALLA CON BASE DE METAL	GEN - GENERICO	DGO	01/04/2014	01/05/2014	120	76,355.40	-	52,811.86	-	23,543.54
1275	SILLA EJECUTIVA DE MALLA CON BASE DE METAL	GEN - GENERICO	DGO	01/04/2014	01/05/2014	120	76,355.40	-	52,811.86	-	23,543.54
1279	SILLA EJECUTIVA DE MALLA CON BASE DE METAL	GEN - GENERICO	DGO	01/04/2014	01/05/2014	120	76,355.40	-	52,811.86	-	23,543.54
1280	SILLA EJECUTIVA CON BASE DE METAL	GEN - GENERICO	DGO	01/04/2014	01/05/2014	120	76,355.40	-	52,811.86	-	23,543.54
1281	SILLA EJECUTIVA DE MALLA CON BASE DE METAL	GEN - GENERICO	DGO	01/04/2014	01/05/2014	120	76,355.40	-	52,811.86	-	23,543.54
1282	SILLA EJECUTIVA CON BASE DE METAL	GEN - GENERICO	DGO	01/04/2014	01/05/2014	120	76,355.40	-	52,811.86	-	23,543.54
1283	SILLA EJECUTIVA DE MALLA CON BASE DE METAL	GEN - GENERICO	DGO	01/04/2014	01/05/2014	120	76,355.40	-	52,811.86	-	23,543.54
1284	SILLA EJECUTIVA DE MALLA CON BASE DE METAL	GEN - GENERICO	DGO	01/04/2014	01/05/2014	120	76,355.40	-	52,811.86	-	23,543.54
1286	SILLA EJECUTIVA DE MALLA CON BASE DE METAL	GEN - GENERICO	DGO	01/04/2014	01/05/2014	120	76,355.40	-	52,811.86	-	23,543.54
1287	SILLA EJECUTIVA DE MALLA CON BASE DE METAL	GEN - GENERICO	DGO	01/04/2014	01/05/2014	120	76,355.40	-	52,811.86	-	23,543.54
1288	SILLA EJECUTIVA DE MALLA CON BASE DE METAL	GEN - GENERICO	DGO	01/04/2014	01/05/2014	120	76,355.40	-	52,811.86	-	23,543.54
1289	SILLA EJECUTIVA DE MALLA CON BASE DE METAL	GEN - GENERICO	DGO	01/04/2014	01/05/2014	120	76,355.40	-	52,811.86	-	23,543.54
1290	SILLA EJECUTIVA DE MALLA CON BASE DE METAL	GEN - GENERICO	DGO	01/04/2014	01/05/2014	120	76,355.40	-	52,811.86	-	23,543.54
1291	SILLA EJECUTIVA DE MALLA CON BASE DE METAL	GEN - GENERICO	DGO	01/04/2014	01/05/2014	120	76,355.40	-	52,811.86	-	23,543.54
1292	SILLA EJECUTIVA DE MALLA CON BASE DE METAL	GEN - GENERICO	DGO	01/04/2014	01/05/2014	120	76,355.40	-	52,811.86	-	23,543.54

Placa	Activo	Marca	Centro Funcional	Fecha Adq	Fecha Inicio Depr	Vida Util	Adquisicion	Mejoras	Dep Acum Adquisicion	Dep Acum Mejoras	Valor Libros
1293	SILLA EJECUTIVA DE MALLA CON BASE DE METAL	GEN - GENERICO	DGO	01/04/2014	01/05/2014	120	76,355.34	-	52,811.80	-	23,543.54
1297	SILLON DE ESPERA DE DOS PUESTOS	GEN - GENERICO	DGO	01/04/2014	01/05/2014	120	355,385.00	-	245,807.21	-	109,577.79
1298	SILLON DE ESPERA DE DOS PUESTOS	GEN - GENERICO	DGO	01/04/2014	01/05/2014	120	355,385.00	-	245,807.21	-	109,577.79
1335	SILLA EJECUTIVA SYNCHRO CON RODINES	GEN - GENERICO	DGO	01/11/2014	01/12/2014	120	128,938.79	129,278.12	81,660.48	81,876.26	94,680.17
1341	SILLA EJECUTIVA SYNCHRO CON RODINES	GEN - GENERICO	DGO	01/11/2014	01/12/2014	120	128,938.79	129,278.21	81,660.48	81,876.32	94,680.20
1616	SILLA EJECUTIVA SYNCHRO CON RODINES	GEN - GENERICO	DGO	01/06/2015	01/07/2015	120	254,457.27	-	146,312.43	-	108,144.84
1618	SILLA EJECUTIVA SYNCHRO CON RODINES	GEN - GENERICO	DGO	01/06/2015	01/07/2015	120	254,457.27	-	146,312.43	-	108,144.84
1627	SILLA EJECUTIVA SYNCHRO CON RODINES	GEN - GENERICO	DGO	01/06/2015	01/07/2015	120	254,457.27	-	146,312.43	-	108,144.84
1685	SILLA EJECUTIVA ERGOS CON RODINES	GEN - GENERICO	DGO	01/07/2015	01/08/2015	120	293,093.92	-	166,085.92	-	127,008.00
1686	SILLA EJECUTIVA ERGOS CON RODINES	GEN - GENERICO	DGO	01/07/2015	01/08/2015	120	293,093.92	-	166,085.92	-	127,008.00
1687	SILLA EJECUTIVA ERGOS CON RODINES	GEN - GENERICO	DGO	01/07/2015	01/08/2015	120	293,093.92	-	166,085.92	-	127,008.00
1688	SILLA EJECUTIVA ERGOS CON RODINES	GEN - GENERICO	DGO	01/07/2015	01/08/2015	120	293,093.92	-	166,085.92	-	127,008.00
1689	SILLA EJECUTIVA ERGOS CON RODINES	GEN - GENERICO	DGO	01/07/2015	01/08/2015	120	293,093.92	-	166,085.92	-	127,008.00
1691	SILLA EJECUTIVA ERGOS CON RODINES	GEN - GENERICO	DGO	01/07/2015	01/08/2015	120	293,093.92	-	166,085.92	-	127,008.00
1695	SILLA EJECUTIVA ERGOS CON RODINES	GEN - GENERICO	DGO	01/07/2015	01/08/2015	120	293,093.92	-	166,085.92	-	127,008.00
1700	SILLA EJECUTIVA ERGOS CON RODINES	GEN - GENERICO	DGO	01/07/2015	01/08/2015	120	293,093.92	-	166,085.92	-	127,008.00
1702	SILLA EJECUTIVA ERGOS CON RODINES	GEN - GENERICO	DGO	01/07/2015	01/08/2015	120	293,093.92	-	166,085.92	-	127,008.00
1705	SILLA EJECUTIVA ERGOS CON RODINES	GEN - GENERICO	DGO	01/07/2015	01/08/2015	120	293,093.92	-	166,085.92	-	127,008.00
1707	SILLA EJECUTIVA ERGOS CON RODINES	GEN - GENERICO	DGO	01/07/2015	01/08/2015	120	293,093.92	-	166,085.92	-	127,008.00
1709	SILLA EJECUTIVA ERGOS CON RODINES	GEN - GENERICO	DGO	01/07/2015	01/08/2015	120	293,093.92	-	166,085.92	-	127,008.00
1710	SILLON DOS PLAZAS	GEN - GENERICO	DGO	01/07/2015	01/08/2015	120	644,806.63	-	365,389.84	-	279,416.79
1711	SILLON TRES PLAZAS	GEN - GENERICO	DGO	01/07/2015	01/08/2015	120	762,044.20	-	431,824.48	-	330,219.72
1713	SILLA ALTA	GEN - GENERICO	DGO	01/07/2015	01/08/2015	120	146,546.96	-	83,042.78	-	63,504.18
1717	SILLA ALTA	GEN - GENERICO	DGO	01/07/2015	01/08/2015	120	146,546.96	-	83,042.78	-	63,504.18
1718	SILLA ALTA	GEN - GENERICO	DGO	01/07/2015	01/08/2015	120	146,546.96	-	83,042.78	-	63,504.18
1741	SILLA ALTA	GEN - GENERICO	DGO	01/12/2015	01/01/2016	120	100,100.00	-	52,552.08	-	47,547.92
1956	SILLA EJECUTIVA ERGOS CON RODINES	GEN - GENERICO	DGO	20/12/2010	01/01/2011	120	208,078.00	-	208,078.00	-	-
1974	SILLA EJECUTIVA ERGOS CON RODINES	GEN - GENERICO	DGO	20/12/2010	01/01/2011	120	208,078.00	-	208,078.00	-	-
1979	SILLA EJECUTIVA ERGOS CON RODINES	GEN - GENERICO	DGO	20/12/2010	01/01/2011	120	208,078.00	-	208,078.00	-	-
1983	SILLA EJECUTIVA ERGOS CON RODINES	GEN - GENERICO	DGO	20/12/2010	01/01/2011	120	208,078.00	-	208,078.00	-	-
1985	SILLA EJECUTIVA ERGOS CON RODINES	GEN - GENERICO	DGO	20/12/2010	01/01/2011	120	208,078.00	-	208,078.00	-	-
1999	SILLA EJECUTIVA ERGOS CON RODINES	GEN - GENERICO	DGO	20/12/2010	01/01/2011	120	208,078.00	-	208,078.00	-	-
2101	SILLA EJECUTIVA ERGOS CON RODINES	GEN - GENERICO	DGO	20/12/2010	01/01/2011	120	208,078.00	-	208,078.00	-	-
2102	SILLA EJECUTIVA ERGOS CON RODINES	GEN - GENERICO	DGO	20/12/2010	01/01/2011	120	208,078.00	-	208,078.00	-	-
2147	SILLA EJECUTIVA DE MALLA CON BASE DE METAL	GEN - GENERICO	DGO	01/04/2014	01/05/2014	120	76,355.40	-	52,811.86	-	23,543.54
2148	SILLA EJECUTIVA DE MALLA CON BASE DE METAL	GEN - GENERICO	DGO	01/04/2014	01/05/2014	120	76,355.40	-	52,811.86	-	23,543.54
2149	SILLA EJECUTIVA DE MALLA CON BASE DE METAL	GEN - GENERICO	DGO	01/04/2014	01/05/2014	120	76,355.40	-	52,811.86	-	23,543.54
2207	SILLA ALTA	GEN - GENERICO	DGO	01/07/2015	01/08/2015	120	146,546.96	-	83,042.78	-	63,504.18
2208	SILLA ALTA	GEN - GENERICO	DGO	01/07/2015	01/08/2015	120	146,546.96	-	83,042.78	-	63,504.18
2209	SILLA ALTA	GEN - GENERICO	DGO	01/07/2015	01/08/2015	120	146,546.96	-	83,042.78	-	63,504.18
2210	SILLA ALTA	GEN - GENERICO	DGO	01/07/2015	01/08/2015	120	146,546.96	-	83,042.78	-	63,504.18
2211	SILLA ALTA	GEN - GENERICO	DGO	01/07/2015	01/08/2015	120	146,546.96	-	83,042.78	-	63,504.18
948	SILLA EJECUTIVA ERGOS CON RODINES	GEN - GENERICO	DGO	14/11/2012	14/12/2012	120	212,930.63	-	177,441.33	-	35,489.30
244	RELOJ MARCADOR DE CORRESPONDENCIA	RONALDJACK - RONALD JACK	DGO	26/10/2009	01/11/2009	120	202,866.00	-	202,866.00	-	-
467	COMPUTADORA PORTATIL	HP - HEWLET PACKARD	DGO	21/12/2010	01/11/2011	60	554,205.77	-	554,205.77	-	-
926	COMPUTADORA PORTATIL	LENOVO - LENOVO	DGO	01/01/2013	01/02/2013	60	743,068.57	-	743,062.57	-	6.00
307	IMPRESORA MULTIFUNCIONAL	KYOCERA - KYOCERA	DGO	10/12/2010	01/10/2011	120	5,221,176.00	-	5,221,176.00	-	-
316	MONITOR PARA COMPUTADORA	HP - HEWLET PACKARD	DGO	21/12/2010	21/01/2011	60	105,225.48	-	105,225.48	-	-
322	MONITOR PARA COMPUTADORA	3CQ023F48R - 3CQ023F48R	DGO	21/12/2010	21/01/2011	60	105,225.48	-	105,225.48	-	-
361	MONITOR PARA COMPUTADORA	HP - HEWLET PACKARD	DGO	21/12/2010	21/01/2011	60	105,225.48	-	105,225.48	-	-
452	MONITOR PARA COMPUTADORA	HP - HEWLET PACKARD	DGO	21/12/2010	21/01/2011	60	105,225.48	-	105,225.48	-	-
492	MONITOR PARA COMPUTADORA	HP - HEWLET PACKARD	DGO	21/12/2010	21/01/2011	60	105,225.48	-	105,225.48	-	-
6844	MONITOR PARA COMPUTADORA DE 19	HP - HEWLET PACKARD	DGO	09/12/2008	09/01/2009	60	185,324.89	-	185,324.89	-	-
6860	MONITOR PARA COMPUTADORA	HP - HEWLET PACKARD	DGO	09/12/2008	09/12/2008	60	185,324.89	-	185,324.89	-	-
6861	MONITOR PARA COMPUTADORA	HP - HEWLET PACKARD	DGO	09/12/2008	09/12/2008	60	185,324.89	-	185,324.89	-	-
967	MONITOR PARA COMPUTADORA	LENOVO - LENOVO	DGO	01/01/2013	01/02/2013	60	136,317.52	-	136,311.52	-	6.00

Placa	Activo	Marca	Centro Funcional	Fecha Adq	Fecha Inicio Depr	Vida Util	Adquisicion	Mejoras	Dep Acum Adquisicion	Dep Acum Mejoras	Valor Libros
712	PIZARRA DE VIDRIO TEMPERADO 80 X 120	GEN - GENERICO	DGO	09/12/2011	09/12/2011	120	175,500.00	-	163,475.00	-	12,025.00
759	PIZARRA DE VIDRIO TEMPERADO 80 X 120	GEN - GENERICO	DGO	29/11/2011	29/11/2011	120	175,500.00	-	164,970.01	-	10,529.99
921	PIZARRA DE VIDRIO	GEN - GENERICO	DGO	01/11/2012	01/12/2012	120	154,810.00	-	129,003.30	-	25,806.70
1061	HORNO MICROHONDAS	AMANA - AMANA	DGO	01/12/2012	01/01/2013	120	398,849.94	-	329,051.25	-	69,798.69
2045	HORNO MICROHONDAS	PANASONIC - PANASONIC	DGO	25/11/2011	25/11/2011	120	112,435.00	-	105,688.93	-	6,746.07
2046	HORNO MICROHONDAS	PANASONIC - PANASONIC	DGO	25/11/2011	25/11/2011	120	112,435.00	-	105,688.93	-	6,746.07
265	REFRIGERADORA	FRIGIDAIRE - FRIGIDAIRE	DGO	24/05/2010	01/07/2010	120	450,000.00	-	450,000.00	-	-
566	REFRIGERADORA 9 PIES	FRIGIDAIRE - FRIGIDAIRE	DGO	13/05/2011	13/05/2011	120	295,000.00	-	292,456.89	-	2,543.11
1225	LOCKER METAL DE 12 ESPACIOS	GEN - GENERICO	DGO	01/11/2013	01/12/2013	120	128,085.50	-	93,928.56	-	34,156.94
1301	SISTEMA DE CONTROL DE ACCESO ISTAR EDGE	SOFTWARE - SOFTWARE HOUSE	DGO	01/08/2014	01/09/2014	120	1,659,776.39	-	1,092,685.34	-	567,091.05
1302	SISTEMA DE CONTROL DE ACCESO ISTAR EDGE	SOFTWARE - SOFTWARE HOUSE	DGO	01/08/2014	01/09/2014	120	1,828,041.89	-	1,203,460.22	-	624,581.67
182	CAJA FUERTE	CROWN - CROWN	DGO	07/05/2009	07/05/2009	120	150,000.00	-	150,000.00	-	-
2921	MEDIDOR RLC DIGITAL DE 3 ½ DIGITOS TIP	ESCORT - ESCORT	DGO	23/04/1994	01/05/1994	120	187,352.00	-	187,352.00	-	-
5021	ANALIZADOR DE LAZO DE ABONADO DYNATEL	DYNATEL - DYNATEL	DGO	01/12/1999	01/01/2000	60	1,772,744.00	-	1,772,744.00	-	-
5682	ANALIZADOR DE LAZO P/ ABONADO CK 10784	DYNATEL - DYNATEL	DGO	01/10/2003	01/11/2003	120	2,617,300.00	-	2,617,300.00	-	-
578	INVERTIDORES DE CORRIENTE	VECTOR - VECTOR	DGO	17/11/2011	01/12/2011	120	86,801.00	-	81,014.24	-	5,786.76
917	MALETÍN O CAJA CON HERRAMIENTAS	FORCE - FORCE	DGO	01/11/2012	01/12/2012	120	245,311.70	-	204,426.40	-	40,885.30
1080	CARRO DE SERVICIO PARA ACARREO DE EXPEDIENTES	RUBBERMAID - RUBBERMAID	DGO	29/01/2013	28/02/2013	120	135,600.00	-	110,740.00	-	24,860.00
626	FAX	CANON - CANON	DGO	30/01/2012	30/01/2012	120	218,274.00	-	201,460.98	-	16,813.02
696	TELEFONO IP	GRAND - GRANDSTREAM	DGO	22/12/2011	22/12/2011	120	103,917.06	-	96,796.81	-	7,120.25
789	TELEFONO IP	GRAND - GRANDSTREAM	DGO	22/12/2011	22/12/2011	120	103,917.06	-	96,796.81	-	7,120.25
793	TELEFONO IP	GRAND - GRANDSTREAM	DGO	22/12/2011	22/12/2011	120	103,917.06	-	96,796.81	-	7,120.25
796	TELEFONO IP	GRAND - GRANDSTREAM	DGO	22/12/2011	22/12/2011	120	103,917.06	-	96,796.81	-	7,120.25
798	TELEFONO IP	GRAND - GRANDSTREAM	DGO	22/12/2011	22/12/2011	120	103,917.06	-	96,796.81	-	7,120.25
1087	ARCHIVADOR	GEN - GENERICO	DGO	01/01/2013	01/02/2013	120	560,171.94	-	457,468.90	-	102,703.04
1175	ESTANTE METÁLICO 5 NIVELES RACK 122 X 46 X 183	GEN - GENERICO	DGO	01/09/2013	01/10/2013	120	93,677.00	-	70,256.95	-	23,420.05
1317	BIBLIOTECA TIPO MODULAR 313 CM LARGO 210 CM ALT	GEN - GENERICO	DGO	01/10/2014	01/11/2014	120	542,400.00	-	348,039.23	-	194,360.77
1318	BIBLIOTECA TIPO ESQUINERO 64 CM LARGO 210 CM ALT	GEN - GENERICO	DGO	01/10/2014	01/11/2014	120	433,920.00	-	278,431.23	-	155,488.77
1623	ARTURITO DOS GAVETAS CON RODINES Y LLAVE	GEN - GENERICO	DGO	01/06/2015	01/07/2015	120	144,010.42	-	82,805.52	-	61,204.90
1886	ARMARIO BAJO DE 0.78X0.89 MTS 2 PUERTAS	GEN - GENERICO	DGO	20/12/2010	01/01/2011	120	135,174.00	-	135,174.00	-	-
1888	ARMARIO BAJO DE 0.78X0.89 MTS 2 PUERTAS	GEN - GENERICO	DGO	20/12/2010	01/01/2011	120	135,174.00	-	135,174.00	-	-
1894	ARMARIO BAJO DE 0.78X0.89 MTS 2 PUERTAS	GEN - GENERICO	DGO	20/12/2010	01/01/2011	120	135,174.00	-	135,174.00	-	-
1896	ARMARIO BAJO DE 0.78X0.89 MTS 2 PUERTAS	GEN - GENERICO	DGO	20/12/2010	01/01/2011	120	135,174.00	-	135,174.00	-	-
1897	ARMARIO BAJO DE 0.78X0.89 MTS 2 PUERTAS	GEN - GENERICO	DGO	20/12/2010	01/01/2011	120	135,174.00	-	135,174.00	-	-
2022	ARTURITO DOS GAVETAS CON RODINES Y LLAVE	GEN - GENERICO	DGO	20/12/2010	01/01/2011	120	113,886.00	-	113,886.00	-	-
2023	ARTURITO DOS GAVETAS CON RODINES Y LLAVE	GEN - GENERICO	DGO	20/12/2010	01/01/2011	120	113,886.00	-	113,886.00	-	-
2036	ARTURITO DOS GAVETAS CON RODINES Y LLAVE	GEN - GENERICO	DGO	20/12/2010	01/01/2011	120	113,886.00	-	113,886.00	-	-
2043	ARCHIVOS MOVILES 7 MODULOS (ARCHIVO CENTRAL)	GEN - GENERICO	DGO	20/12/2010	01/01/2011	120	8,308,220.00	-	8,308,220.00	-	-
851	ESTANTE PARA COLOCAR CD 90X200 CMS	GEN - GENERICO	DGO	28/08/2012	28/09/2012	120	509,035.63	-	436,921.40	-	72,114.23
852	ESTANTE PARA COLOCAR CD 90X200 CMS	GEN - GENERICO	DGO	28/08/2012	28/09/2012	120	509,035.63	-	436,921.40	-	72,114.23
853	ESTANTE PARA COLOCAR CD90X200 CMS	GEN - GENERICO	DGO	28/08/2012	28/09/2012	120	509,035.63	-	436,921.40	-	72,114.23
854	ESTANTE PARA COLOCAR CD 90X200 CMS	GEN - GENERICO	DGO	28/08/2012	28/09/2012	120	509,035.63	-	436,921.40	-	72,114.23
855	ESTANTE PARA COLOCAR CD 90X200 CMS	GEN - GENERICO	DGO	28/08/2012	28/09/2012	120	509,035.63	-	436,921.40	-	72,114.23
856	ESTANTE PARA COLOCAR CD 90X200 CMS	GEN - GENERICO	DGO	28/08/2012	28/09/2012	120	509,035.63	-	436,921.40	-	72,114.23
889	ARTURITO DOS GAVETAS CON RODINES Y LLAVE	GEN - GENERICO	DGO	14/11/2012	14/12/2012	120	115,380.37	-	96,149.47	-	19,230.90
2061	ESCRITORIO DE 0.60X1.20 MTS	GEN - GENERICO	DGO	20/12/2010	01/01/2011	120	172,423.00	-	172,423.00	-	-
2214	ARTURITO DOS GAVETAS CON RODINES Y LLAVE	GEN - GENERICO	DGO	14/11/2012	14/12/2012	120	155,380.37	-	119,483.41	-	35,896.96
841	PANEL REACONDICIONADO MAS MESA DE 195X60 ESQU	GEN - GENERICO	DGO	28/08/2012	28/09/2012	120	1,606,099.75	-	1,378,568.12	-	227,531.63
845	MESA 67 X 140 CM CON ACCESO A CABLEADO	GEN - GENERICO	DGO	28/08/2012	28/09/2012	120	210,808.48	-	180,943.16	-	29,865.32
1613	SILLA EJECUTIVA SYNCHRO CON RODINES	GEN - GENERICO	DGO	01/06/2015	01/07/2015	120	254,457.27	-	146,312.43	-	108,144.84
1939	SILLA EJECUTIVA ERGOS CON RODINES	GEN - GENERICO	DGO	20/12/2010	01/01/2011	120	208,078.00	-	208,078.00	-	-
1940	SILLA EJECUTIVA ERGOS CON RODINES	GEN - GENERICO	DGO	20/12/2010	01/01/2011	120	208,078.00	-	208,078.00	-	-
1941	SILLA EJECUTIVA ERGOS CON RODINES	GEN - GENERICO	DGO	20/12/2010	01/01/2011	120	208,078.00	-	208,078.00	-	-
1951	SILLA EJECUTIVA ERGOS CON RODINES	GEN - GENERICO	DGO	20/12/2010	01/01/2011	120	208,078.00	-	208,078.00	-	-
1954	SILLA EJECUTIVA ERGOS CON RODINES	GEN - GENERICO	DGO	20/12/2010	01/01/2011	120	208,078.00	-	208,078.00	-	-
2001	SILLA EJECUTIVA ERGOS CON RODINES	GEN - GENERICO	DGO	20/12/2010	01/01/2011	120	208,078.00	-	208,078.00	-	-

Placa	Activo	Marca	Centro Funcional	Fecha Adq	Fecha Inicio Depr	Vida Util	Adquisicion	Mejoras	Dep Acum Adquisicion	Dep Acum Mejoras	Valor Libros
2104	SILLA EJECUTIVA ERGOS CON RODINES	GEN - GENERICO	DGO	20/12/2010	01/01/2011	120	208,078.00	-	208,078.00	-	-
842	SILLA EJECUTIVA ERGOS CON RODINES	GEN - GENERICO	DGO	28/08/2012	28/09/2012	120	218,654.62	-	187,677.67	-	30,976.95
1316	RELOJ MARCADOR	RONALDJACK - RONALD JACK	DGO	01/09/2014	01/10/2014	120	189,557.50	-	123,211.83	-	66,345.67
1773	TRITURADORA DE PAPEL Y DOCUMENTOS PARA USO DE	HSM - HSM	DGO	01/11/2016	01/12/2016	120	1,100,000.45	-	476,666.32	-	623,334.13
1027	COMPUTADORA PORTATIL	LENOVO - LENOVO	DGO	01/01/2013	01/02/2013	60	743,068.57	-	743,062.57	-	6.00
396	COMPUTADORA PORTATIL	HP - HEWLET PACKARD	DGO	21/12/2010	21/01/2011	60	554,205.77	-	554,205.77	-	-
925	COMPUTADORA PORTATIL	LENOVO - LENOVO	DGO	01/01/2013	01/02/2013	60	743,068.57	-	743,062.57	-	6.00
1052	MONITOR PARA COMPUTADORA	LENOVO - LENOVO	DGO	01/01/2013	01/02/2013	60	136,317.52	-	136,311.52	-	6.00
343	MONITOR PARA COMPUTADORA	HP - HEWLET PACKARD	DGO	21/12/2010	21/01/2011	60	105,225.48	-	105,225.48	-	-
364	MONITOR PARA COMPUTADORA	HP - HEWLET PACKARD	DGO	21/12/2010	21/01/2011	60	105,225.48	-	105,225.48	-	-
391	MONITOR PARA COMPUTADORA	HP - HEWLET PACKARD	DGO	21/12/2010	21/01/2011	60	105,225.48	-	105,225.48	-	-
506	MONITOR PARA COMPUTADORA	HP - HEWLET PACKARD	DGO	21/12/2010	21/01/2011	60	105,225.48	-	105,225.48	-	-
508	MONITOR PARA COMPUTADORA	HP - HEWLET PACKARD	DGO	21/12/2010	21/01/2011	60	105,225.48	-	105,225.48	-	-
513	MONITOR PARA COMPUTADORA	HP - HEWLET PACKARD	DGO	21/12/2010	21/01/2011	60	105,225.48	-	105,225.48	-	-
6837	MONITOR PARA COMPUTADORA DE 19	HP - HEWLET PACKARD	DGO	09/12/2008	09/01/2009	60	185,324.89	-	185,324.89	-	-
1226	SCANNER	FUJITSU - FUJITSU	DGO	01/11/2013	01/12/2013	60	3,253,262.49	-	3,253,261.49	-	1.00
1566	SCANNER	FUJITSU - FUJITSU	DGO	01/04/2015	01/05/2015	60	3,505,592.56	-	3,505,591.56	-	1.00
589	SCANNER	FUJITSU - FUJITSU	DGO	21/12/2011	01/01/2012	60	1,405,720.00	-	1,405,720.00	-	-
590	SCANNER	FUJITSU - FUJITSU	DGO	21/12/2011	01/01/2012	60	3,021,620.00	-	3,021,620.00	-	-
1769	DESUMEDECEDOR PARA EL ARCHIVO DE GESTIÓN DOCU	GREE - GREE	DGO	01/06/2016	01/07/2016	120	176,017.98	-	83,608.17	-	92,409.81
1310	ANUARIO ESTADÍSTICO - SERIES CRONOLÓGICAS 2003-21	GEN - GENERICO	DGO	01/09/2014	01/10/2014	60	163,717.32	-	163,716.32	-	1.00
2727	LIBRO REGULATION AND THE EVOLUTION OF TH	GEN - GENERICO	DGO	22/07/2010	01/08/2010	60	118,000.00	-	118,000.00	-	-
628	TELEFONO IP	GRAND - GRANDSTREAM	DGO	25/01/2011	25/01/2011	120	103,917.06	-	103,917.06	-	0.00
632	TELEFONO IP	GRAND - GRANDSTREAM	DGO	25/01/2011	25/01/2011	120	103,917.06	-	103,917.06	-	0.00
1625	ARMARIO METAL PUERTAS PERSIANAS 185 CMS	GEN - GENERICO	DGO	01/06/2015	01/07/2015	120	584,949.33	-	336,345.33	-	248,604.00
1890	ARMARIO BAJO DE 0.78X0.89 MTS 2 PUERTAS	GEN - GENERICO	DGO	20/12/2010	01/01/2011	120	135,174.00	-	135,174.00	-	-
1895	ARMARIO BAJO DE 0.78X0.89 MTS 2 PUERTAS	GEN - GENERICO	DGO	20/12/2010	01/01/2011	120	135,174.00	-	135,174.00	-	-
857	ARMARIO 3 REPISAS 2 PUERTAS 185 CMS	GEN - GENERICO	DGO	28/08/2012	28/09/2012	120	221,592.98	-	190,199.80	-	31,393.18
859	ARMARIO 3 REPISAS 2 PUERTAS185 CMS	GEN - GENERICO	DGO	28/08/2012	28/09/2012	120	221,592.98	-	190,199.80	-	31,393.18
1958	SILLA EJECUTIVA ERGOS CON RODINES	GEN - GENERICO	DGO	20/12/2010	01/01/2011	120	208,078.00	-	208,078.00	-	-
1959	SILLA EJECUTIVA ERGOS CON RODINES	GEN - GENERICO	DGO	20/12/2010	01/01/2011	120	208,078.00	-	208,078.00	-	-
1960	SILLA EJECUTIVA ERGOS CON RODINES	GEN - GENERICO	DGO	20/12/2010	01/01/2011	120	208,078.00	-	208,078.00	-	-
2017	SILLA SPACIO FIJA CON BRAZOS TAPIZADA EN TELA	GEN - GENERICO	DGO	20/12/2010	01/01/2011	120	76,102.00	-	76,102.00	-	-
2047	SILLA SPACIO FIJA CON BRAZOS TAPIZADA EN TELA	GEN - GENERICO	DGO	20/12/2010	01/01/2011	120	76,102.00	-	76,102.00	-	-
2048	SILLA SPACIO FIJA CON BRAZOS TAPIZADA EN TELA	GEN - GENERICO	DGO	20/12/2010	01/01/2011	120	76,102.00	-	76,102.00	-	-
2049	SILLA SPACIO FIJA CON BRAZOS TAPIZADA EN TELA	GEN - GENERICO	DGO	20/12/2010	01/01/2011	120	76,102.00	-	76,102.00	-	-
2050	SILLA SPACIO FIJA CON BRAZOS TAPIZADA EN TELA	GEN - GENERICO	DGO	20/12/2010	01/01/2011	120	76,102.00	-	76,102.00	-	-
2051	SILLA SPACIO FIJA CON BRAZOS TAPIZADA EN TELA	GEN - GENERICO	DGO	20/12/2010	01/01/2011	120	76,102.00	-	76,102.00	-	-
2103	SILLA EJECUTIVA ERGOS CON RODINES	GEN - GENERICO	DGO	20/12/2010	01/01/2011	120	208,078.00	-	208,078.00	-	-
2174	SILLON UNA PLAZA	GEN - GENERICO	DGO	01/11/2018	01/12/2018	120	114,000.00	-	26,600.00	-	87,400.00
2175	SILLON UNA PLAZA	GEN - GENERICO	DGO	01/11/2018	01/12/2018	120	114,000.00	-	26,600.00	-	87,400.00
928	COMPUTADORA PORTATIL	LENOVO - LENOVO	DGO	01/01/2013	01/02/2013	60	743,068.57	-	743,062.57	-	6.00
415	MONITOR PARA COMPUTADORA	HP - HEWLET PACKARD	DGO	21/12/2010	21/01/2011	60	105,225.48	-	105,225.48	-	-
495	MONITOR PARA COMPUTADORA	HP - HEWLET PACKARD	DGO	21/12/2010	21/01/2011	60	105,225.48	-	105,225.48	-	-
950	MONITOR PARA COMPUTADORA	LENOVO - LENOVO	DGO	01/01/2013	01/02/2013	60	136,317.52	-	136,311.52	-	6.00
974	MONITOR PARA COMPUTADORA	LENOVO - LENOVO	DGO	01/01/2013	01/02/2013	60	136,317.52	-	136,311.52	-	6.00
1755	CAMILLA DE EMERGENCIA	ALLIED - ALLIED	DGO	01/12/2015	01/01/2016	120	105,000.00	-	55,124.37	-	49,875.63
1756	CAMILLA DE EMERGENCIA	ALLIED - ALLIED	DGO	01/12/2015	01/01/2016	120	105,000.00	-	55,124.37	-	49,875.63
1757	CAMILLA DE EMERGENCIA	ALLIED - ALLIED	DGO	01/12/2015	01/01/2016	120	105,000.00	-	55,124.37	-	49,875.63
2176	REFRIGERADORA	HISENSE - HISENSE	DGO	01/11/2018	01/12/2018	120	161,000.00	-	37,566.76	-	123,433.24
1681	CAMARA FOTOGRAFICA DIGITAL	CANON - CANON	DGO	01/06/2015	01/07/2015	120	207,905.99	-	119,545.26	-	88,360.73
1742	EXTINTOR DE HALOTRON DE 11 LIBRAS	AMEREX - AMEREX	DGO	01/12/2015	01/01/2016	120	300,000.00	-	157,499.37	-	142,500.63
1743	EXTINTOR DE HALOTRON DE 11 LIBRAS	AMEREX - AMEREX	DGO	01/12/2015	01/01/2016	120	300,000.00	-	157,499.37	-	142,500.63
1744	EXTINTOR DE HALOTRON DE 11 LIBRAS	AMEREX - AMEREX	DGO	01/12/2015	01/01/2016	120	300,000.00	-	157,499.37	-	142,500.63
1745	EXTINTOR DE HALOTRON DE 11 LIBRAS	AMEREX - AMEREX	DGO	01/12/2015	01/01/2016	120	300,000.00	-	157,499.37	-	142,500.63
1746	EXTINTOR DE HALOTRON DE 11 LIBRAS	AMEREX - AMEREX	DGO	01/12/2015	01/01/2016	120	300,000.00	-	157,499.37	-	142,500.63

Placa	Activo	Marca	Centro Funcional	Fecha Adq	Fecha Inicio Depr	Vida Util	Adquisicion	Mejoras	Dep Acum Adquisicion	Dep Acum Mejoras	Valor Libros
1747	EXTINTOR DE HALOTRON DE 11 LIBRAS	AMEREX - AMEREX	DGO	01/12/2015	01/01/2016	120	300,000.00	-	157,499.37	-	142,500.63
1748	EXTINTOR DE HALOTRON DE 11 LIBRAS	AMEREX - AMEREX	DGO	01/12/2015	01/01/2016	120	300,000.00	-	157,499.37	-	142,500.63
1749	EXTINTOR DE HALOTRON DE 11 LIBRAS	AMEREX - AMEREX	DGO	01/12/2015	01/01/2016	120	300,000.00	-	157,499.37	-	142,500.63
1750	EXTINTOR DE HALOTRON DE 11 LIBRAS	AMEREX - AMEREX	DGO	01/12/2015	01/01/2016	120	300,000.00	-	157,499.37	-	142,500.63
1751	EXTINTOR DE HALOTRON DE 11 LIBRAS	AMEREX - AMEREX	DGO	01/12/2015	01/01/2016	120	300,000.00	-	157,499.37	-	142,500.63
1752	EXTINTOR DE HALOTRON DE 11 LIBRAS	AMEREX - AMEREX	DGO	01/12/2015	01/01/2016	120	300,000.00	-	157,499.37	-	142,500.63
1774	DESFIBRILADOR EXTERNO AUTIMÁTICO	SAMAR - SAMARITAN	DGO	01/12/2016	01/01/2017	120	1,158,900.00	-	492,531.99	-	666,368.01
1775	DESFIBRILADOR DE ENTRENAMIENTO	SAMAR - SAMARITAN	DGO	01/12/2016	01/01/2017	120	483,075.00	-	205,306.57	-	277,768.43
1776	GABINETE DE PARED CON ALARMA	GEN - GENERICO	DGO	01/12/2016	01/01/2017	120	213,570.00	-	90,766.74	-	122,803.26
2158	EXTINTOR POLVO QUIMICO DE 11 LIBRAS	KIDDE - KIDDE	DGO	01/01/2011	01/01/2011	120	300,000.00	-	300,000.00	-	-
2159	EXTINTOR POLVO QUIMICO DE 11 LIBRAS	KIDDE - KIDDE	DGO	01/01/2011	01/01/2011	120	300,000.00	-	300,000.00	-	-
2160	EXTINTOR POLVO QUIMICO DE 11 LIBRAS	KIDDE - KIDDE	DGO	01/01/2011	01/01/2011	120	300,000.00	-	300,000.00	-	-
1208	TELEFONO IP	GRAND - GRANDSTREAM	DGO	01/12/2013	01/01/2014	120	108,451.41	-	78,626.50	-	29,824.91
1209	TELEFONO IP	GRAND - GRANDSTREAM	DGO	01/12/2013	01/01/2014	120	108,451.41	-	78,626.50	-	29,824.91
654	TELEFONO IP	GRAND - GRANDSTREAM	DGO	25/01/2011	25/01/2011	120	103,917.06	-	103,917.06	-	0.00
1887	ARMARIO BAJO DE 0.78X0.89 MTS 2 PUERTAS	GEN - GENERICO	DGO	20/12/2010	01/01/2011	120	135,174.00	-	135,174.00	-	-
1943	SILLA EJECUTIVA ERGOS CON RODINES	GEN - GENERICO	DGO	20/12/2010	01/01/2011	120	208,078.00	-	208,078.00	-	-
1944	SILLA EJECUTIVA ERGOS CON RODINES	GEN - GENERICO	DGO	20/12/2010	01/01/2011	120	208,078.00	-	208,078.00	-	-
1945	SILLA EJECUTIVA ERGOS CON RODINES	GEN - GENERICO	DGO	20/12/2010	01/01/2011	120	208,078.00	-	208,078.00	-	-
1955	SILLA EJECUTIVA ERGOS CON RODINES	GEN - GENERICO	DGO	20/12/2010	01/01/2011	120	208,078.00	-	208,078.00	-	-
1957	SILLA EJECUTIVA ERGOS CON RODINES	GEN - GENERICO	DGO	20/12/2010	01/01/2011	120	208,078.00	-	208,078.00	-	-
1046	MONITOR PARA COMPUTADORA	LENOVO - LENOVO	DGO	01/01/2013	01/02/2013	60	136,317.52	-	136,311.52	-	6.00
1047	MONITOR PARA COMPUTADORA	LENOVO - LENOVO	DGO	01/01/2013	01/02/2013	60	136,317.52	-	136,311.52	-	6.00
1608	MONITOR PARA COMPUTADORA DE 21.5 PULGADAS	AOC - AOC	DGO	01/07/2015	01/08/2015	60	81,342.29	-	81,341.29	-	1.00
968	MONITOR PARA COMPUTADORA	LENOVO - LENOVO	DGO	01/01/2013	01/02/2013	60	136,317.52	-	136,311.52	-	6.00
970	MONITOR PARA COMPUTADORA	LENOVO - LENOVO	DGO	01/01/2013	01/02/2013	60	136,317.52	-	136,311.52	-	6.00
1207	TELEFONO IP	GRAND - GRANDSTREAM	DGO	01/12/2013	01/01/2014	120	108,451.41	-	78,626.50	-	29,824.91
637	TELEFONO IP	GRAND - GRANDSTREAM	DGO	25/01/2011	25/01/2011	120	103,917.06	-	103,917.06	-	0.00
791	TELEFONO IP	GRAND - GRANDSTREAM	DGO	22/12/2011	22/12/2011	120	103,917.06	-	96,796.81	-	7,120.25
1086	ARMARIO METAL PUERTAS PESIANAS 185 CMS	GEN - GENERICO	DGO	01/01/2013	01/02/2013	120	560,171.93	-	457,468.90	-	102,703.03
1891	ARMARIO BAJO DE 0.78X0.89 MTS 2 PUERTAS	GEN - GENERICO	DGO	20/12/2010	01/01/2011	120	135,174.00	-	135,174.00	-	-
1892	ARMARIO BAJO DE 0.78X0.89 MTS 2 PUERTAS	GEN - GENERICO	DGO	20/12/2010	01/01/2011	120	135,174.00	-	135,174.00	-	-
1893	ARMARIO BAJO DE 0.78X0.89 MTS 2 PUERTAS	GEN - GENERICO	DGO	20/12/2010	01/01/2011	120	135,174.00	-	135,174.00	-	-
2106	ARMARIO BAJO DE 0.78X0.89 MTS 2 PUERTAS	GEN - GENERICO	DGO	20/12/2010	01/01/2011	120	135,174.00	-	135,174.00	-	-
2151	ARTURITO DOS GAVETAS CON RODINES Y LLAVE	GEN - GENERICO	DGO	01/06/2015	01/07/2015	120	144,010.42	-	82,805.52	-	61,204.90
858	ARMARIO METAL PUERTAS PESIANAS 185 CMS	GEN - GENERICO	DGO	28/08/2012	28/09/2012	120	221,592.98	-	190,199.80	-	31,393.18
884	ARMARIO METAL PUERTAS PESIANAS 185 CMS	GEN - GENERICO	DGO	14/11/2012	14/12/2012	120	428,189.38	-	356,823.68	-	71,365.70
888	ARTURITO DOS GAVETAS CON RODINES Y LLAVE	GEN - GENERICO	DGO	14/11/2012	14/12/2012	120	115,380.37	-	96,149.47	-	19,230.90
1946	SILLA EJECUTIVA ERGOS CON RODINES	GEN - GENERICO	DGO	20/12/2010	01/01/2011	120	208,078.00	-	208,078.00	-	-
1947	SILLA EJECUTIVA ERGOS CON RODINES	GEN - GENERICO	DGO	20/12/2010	01/01/2011	120	208,078.00	-	208,078.00	-	-
1948	SILLA EJECUTIVA ERGOS CON RODINES	GEN - GENERICO	DGO	20/12/2010	01/01/2011	120	208,078.00	-	208,078.00	-	-
1949	SILLA EJECUTIVA ERGOS CON RODINES	GEN - GENERICO	DGO	20/12/2010	01/01/2011	120	208,078.00	-	208,078.00	-	-
1950	SILLA EJECUTIVA ERGOS CON RODINES	GEN - GENERICO	DGO	20/12/2010	01/01/2011	120	208,078.00	-	208,078.00	-	-
1962	SILLA EJECUTIVA ERGOS CON RODINES	GEN - GENERICO	DGO	20/12/2010	01/01/2011	120	208,078.00	-	208,078.00	-	-
718	VALET DE MADERA	GEN - GENERICO	DGO	27/03/2012	27/03/2012	120	109,610.00	-	99,304.81	-	10,305.19
1048	MONITOR PARA COMPUTADORA	LENOVO - LENOVO	DGO	01/01/2013	01/02/2013	60	136,317.52	-	136,311.52	-	6.00
1589	MONITOR PARA COMPUTADORA DE 21.5 PULGADAS	AOC - AOC	DGO	01/07/2015	01/08/2015	60	81,342.29	-	81,341.29	-	1.00
1607	MONITOR PARA COMPUTADORA DE 21.5 PULGADAS	AOC - AOC	DGO	01/07/2015	01/08/2015	60	81,342.29	-	81,341.29	-	1.00
1609	MONITOR PARA COMPUTADORA DE 21.5 PULGADAS	AOC - AOC	DGO	01/07/2015	01/08/2015	60	81,342.29	-	81,341.29	-	1.00
1612	MONITOR PARA COMPUTADORA DE 21.5 PULGADAS	AOC - AOC	DGO	01/07/2015	01/08/2015	60	81,342.38	-	81,341.38	-	1.00
373	MONITOR PARA COMPUTADORA	HP - HEWLET PACKARD	DGO	21/12/2010	21/01/2011	60	105,225.48	-	105,225.48	-	-
502	MONITOR PARA COMPUTADORA	HP - HEWLET PACKARD	DGO	21/12/2010	21/01/2011	60	105,225.48	-	105,225.48	-	-
975	MONITOR PARA COMPUTADORA	LENOVO - LENOVO	DGO	01/01/2013	01/02/2013	60	136,317.52	-	136,311.52	-	6.00
619	DISCO EXTERNO 1TB	SEAGATE - SEAGATE	DGO	21/12/2011	21/12/2011	60	121,981.00	-	121,981.00	-	-
1193	TELEFONO IP CON VIDEO	GRAND - GRANDSTREAM	DGO	01/12/2013	01/01/2014	120	188,362.98	-	136,562.38	-	51,800.60
1194	TELEFONO IP CON VIDEO	GRAND - GRANDSTREAM	DGO	01/12/2013	01/01/2014	120	188,362.98	-	136,562.38	-	51,800.60

Placa	Activo	Marca	Centro Funcional	Fecha Adq	Fecha Inicio Depr	Vida Util	Adquisicion	Mejoras	Dep Acum Adquisicion	Dep Acum Mejoras	Valor Libros
1195	TELEFONO IP CON VIDEO	GRAND - GRANDSTREAM	DGO	01/12/2013	01/01/2014	120	188,362.98	-	136,562.38	-	51,800.60
1196	TELEFONO IP CON VIDEO	GRAND - GRANDSTREAM	DGO	01/12/2013	01/01/2014	120	188,362.98	-	136,562.38	-	51,800.60
1197	TELEFONO IP CON VIDEO	GRAND - GRANDSTREAM	DGO	01/12/2013	01/01/2014	120	188,362.97	-	136,562.37	-	51,800.60
1201	TELEFONO IP	GRAND - GRANDSTREAM	DGO	01/12/2013	01/01/2014	120	108,451.41	-	78,626.50	-	29,824.91
1203	TELEFONO IP	GRAND - GRANDSTREAM	DGO	01/12/2013	01/01/2014	120	108,451.41	-	78,626.50	-	29,824.91
629	TELEFONO IP	GRAND - GRANDSTREAM	DGO	25/01/2011	25/01/2011	120	103,917.06	-	103,917.06	-	0.00
630	TELEFONO IP	GRAND - GRANDSTREAM	DGO	25/01/2011	25/01/2011	120	103,917.06	-	103,917.06	-	0.00
633	TELEFONO IP	GRAND - GRANDSTREAM	DGO	25/01/2011	25/01/2011	120	103,917.06	-	103,917.06	-	0.00
635	TELEFONO IP	GRAND - GRANDSTREAM	DGO	25/01/2011	25/01/2011	120	103,917.06	-	103,917.06	-	0.00
641	TELEFONO IP	GRAND - GRANDSTREAM	DGO	25/01/2011	25/01/2011	120	103,917.06	-	103,917.06	-	0.00
642	TELEFONO IP	GRAND - GRANDSTREAM	DGO	22/12/2011	22/12/2011	120	316,369.72	-	294,692.56	-	21,677.16
643	TELEFONO IP	GRAND - GRANDSTREAM	DGO	25/01/2011	25/01/2011	120	103,917.06	-	103,917.06	-	0.00
645	TELEFONO IP	GRAND - GRANDSTREAM	DGO	25/01/2011	25/01/2011	120	188,362.98	-	188,362.98	-	-
657	TELEFONO IP	GRAND - GRANDSTREAM	DGO	25/01/2011	25/01/2011	120	103,917.06	-	103,917.06	-	0.00
659	TELEFONO IP	GRAND - GRANDSTREAM	DGO	25/01/2011	25/01/2011	120	188,362.98	-	188,362.98	-	-
674	TELEFONO IP	GRAND - GRANDSTREAM	DGO	25/01/2011	25/01/2011	120	103,917.06	-	103,917.06	-	0.00
676	TELEFONO IP	GRAND - GRANDSTREAM	DGO	25/01/2011	25/01/2011	120	188,362.98	-	188,362.98	-	-
677	TELEFONO IP	GRAND - GRANDSTREAM	DGO	25/01/2011	25/01/2011	120	103,917.06	-	103,917.06	-	0.00
687	TELEFONO IP	GRAND - GRANDSTREAM	DGO	22/12/2011	22/12/2011	120	103,917.06	-	96,796.81	-	7,120.25
688	TELEFONO IP	GRAND - GRANDSTREAM	DGO	25/01/2011	25/01/2011	120	188,362.98	-	188,362.98	-	-
690	TELEFONO IP	GRAND - GRANDSTREAM	DGO	25/01/2011	25/01/2011	120	188,362.98	-	188,362.98	-	-
691	TELEFONO IP	GRAND - GRANDSTREAM	DGO	25/01/2011	25/01/2011	120	188,362.98	-	188,362.98	-	-
694	TELEFONO IP	GRAND - GRANDSTREAM	DGO	22/12/2011	22/12/2011	120	103,917.06	-	96,796.81	-	7,120.25
695	TELEFONO IP	GRAND - GRANDSTREAM	DGO	25/01/2011	25/01/2011	120	188,362.98	-	188,362.98	-	-
697	TELEFONO IP	GRAND - GRANDSTREAM	DGO	25/01/2011	25/01/2011	120	103,917.06	-	103,917.06	-	0.00
699	TELEFONO IP	GRAND - GRANDSTREAM	DGO	22/12/2011	22/12/2011	120	103,917.06	-	96,796.81	-	7,120.25
700	TELEFONO IP	GRAND - GRANDSTREAM	DGO	25/01/2011	25/01/2011	120	188,362.98	-	188,362.98	-	-
701	TELEFONO IP	GRAND - GRANDSTREAM	DGO	22/12/2011	22/12/2011	120	316,369.72	-	294,692.56	-	21,677.16
702	TELEFONO IP	GRAND - GRANDSTREAM	DGO	22/12/2011	22/12/2011	120	316,369.72	-	294,692.56	-	21,677.16
748	TELEFONO IP	GRAND - GRANDSTREAM	DGO	22/12/2011	22/12/2011	120	103,917.06	-	96,796.81	-	7,120.25
788	TELEFONO IP	GRAND - GRANDSTREAM	DGO	25/01/2011	25/01/2011	120	188,362.98	-	188,362.98	-	-
792	TELEFONO IP	GRAND - GRANDSTREAM	DGO	22/12/2011	22/12/2011	120	103,917.06	-	96,796.81	-	7,120.25
794	TELEFONO IP	GRAND - GRANDSTREAM	DGO	22/12/2011	22/12/2011	120	103,917.06	-	96,796.81	-	7,120.25
799	TELEFONO IP	GRAND - GRANDSTREAM	DGO	22/12/2011	22/12/2011	120	103,917.06	-	96,796.81	-	7,120.25
803	TELEFONO IP	GRAND - GRANDSTREAM	DGO	22/12/2011	22/12/2011	120	103,917.06	-	96,796.81	-	7,120.25
805	TELEFONO IP	GRAND - GRANDSTREAM	DGO	22/12/2011	22/12/2011	120	103,917.06	-	96,796.81	-	7,120.25
913	TELEFONO IP	GRAND - GRANDSTREAM	DGO	22/12/2011	22/12/2011	120	316,369.72	-	294,692.56	-	21,677.16
1150	MODULO DE INTERACTIVIDAD PARA PROYECTOR OUT	OUTWRITE - OUTWRITE	DGO	01/08/2013	01/09/2013	120	242,372.57	-	183,798.39	-	58,574.18
1227	PROYECTOR	RICOH - RICOH	DGO	01/12/2013	01/01/2014	60	447,330.40	-	439,392.92	-	7,937.48
1257	EQUIPO PARA VIDEOCONFERENCIA CX7000 HD SYSTEM	POLYCOM - POLYCOM	DGO	01/12/2013	01/01/2014	120	6,404,958.00	-	4,643,593.72	-	1,761,364.28
1565	PROYECTOR	INFOCUS - INFOCUS	DGO	01/03/2015	01/04/2015	60	650,801.69	-	535,854.10	-	114,947.59
2144	PROYECTOR	INFOCUS - INFOCUS	DGO	23/10/2010	23/10/2010	120	932,759.00	-	932,759.00	-	-
2150	PANTALLA DE PROYECCIÓN CON TRÍPODE 120 PULGADA	KLIP - KLIP EXTREME	DGO	01/05/2015	01/06/2015	60	118,927.60	-	95,091.10	-	23,836.50
2154	PROYECTOR	INFOCUS - INFOCUS	DGO	23/10/2010	23/10/2010	120	932,759.00	-	932,759.00	-	-
806	PROYECTOR	INFOCUS - INFOCUS	DGO	23/10/2010	23/10/2010	120	932,759.00	-	932,759.00	-	-
838	TV PANTALLA PLANA	TOSHIBA - TOSHIBA	DGO	18/12/2011	18/12/2011	120	945,165.00	-	880,403.68	-	64,761.32
1620	ARTURITO DOS GAVETAS CON RODINES Y LLAVE	GEN - GENERICO	DGO	01/06/2015	01/07/2015	120	144,010.42	-	82,805.52	-	61,204.90
1650	ARTURITO DOS GAVETAS CON RODINES Y LLAVE	GEN - GENERICO	DGO	01/06/2015	01/07/2015	120	144,010.42	-	82,805.52	-	61,204.90
1651	ARTURITO DOS GAVETAS CON RODINES Y LLAVE	GEN - GENERICO	DGO	01/06/2015	01/07/2015	120	144,010.42	-	82,805.52	-	61,204.90
1652	ARTURITO DOS GAVETAS CON RODINES Y LLAVE	GEN - GENERICO	DGO	01/06/2015	01/07/2015	120	144,010.42	-	82,805.52	-	61,204.90
1653	ARTURITO DOS GAVETAS CON RODINES Y LLAVE	GEN - GENERICO	DGO	01/06/2015	01/07/2015	120	144,010.42	-	82,805.52	-	61,204.90
1912	ARMARIO BAJO DE 0.78X0.89 MTS 2 PUERTAS	GEN - GENERICO	DGO	20/12/2010	01/01/2011	120	135,174.00	-	135,174.00	-	-
2107	ARMARIO BAJO DE 0.78X0.89 MTS 2 PUERTAS	GEN - GENERICO	DGO	20/12/2010	01/01/2011	120	135,174.00	-	135,174.00	-	-
875	ARTURITO DOS GAVETAS CON RODINES Y LLAVE	GEN - GENERICO	DGO	14/11/2012	14/12/2012	120	115,380.37	-	96,149.47	-	19,230.90
1669	MESA 280 X 80 CM CON ACCESO A CABLEADO 2 ESTACI	GEN - GENERICO	DGO	01/06/2015	01/07/2015	120	483,807.60	-	278,188.68	-	205,618.92
1670	MESA 280 X 80 CM CON ACCESO A CABLEADO 3 ESTACI	GEN - GENERICO	DGO	01/06/2015	01/07/2015	120	483,807.60	227,352.62	275,552.59	129,488.91	306,118.72

Placa	Activo	Marca	Centro Funcional	Fecha Adq	Fecha Inicio Depr	Vida Util	Adquisicion	Mejoras	Dep Acum Adquisicion	Dep Acum Mejoras	Valor Libros
2057	ESCRITORIO DE 0.60X1.20 MTS	GEN - GENERICO	DGO	20/12/2010	01/01/2011	120	172,423.00	-	172,423.00	-	-
2058	ESCRITORIO DE 0.60X1.20 MTS	GEN - GENERICO	DGO	20/12/2010	01/01/2011	120	172,423.00	-	172,423.00	-	-
2155	MESA 160 X 80 CM CON ACCESO A CABLEADO 1 ESTACIO	GEN - GENERICO	DGO	01/06/2015	01/07/2015	120	286,403.02	-	164,681.09	-	121,721.93
844	MESA 67 X 140 CM CON ACCESO A CABLEADO	GEN - GENERICO	DGO	28/08/2012	28/09/2012	120	210,808.48	-	180,943.16	-	29,865.32
1635	SILLA EJECUTIVA SYNCHRO CON RODINES	GEN - GENERICO	DGO	01/06/2015	01/07/2015	120	254,457.27	-	146,312.43	-	108,144.84
1636	SILLA EJECUTIVA SYNCHRO CON RODINES	GEN - GENERICO	DGO	01/06/2015	01/07/2015	120	254,457.27	-	146,312.43	-	108,144.84
1638	SILLA EJECUTIVA SYNCHRO CON RODINES	GEN - GENERICO	DGO	01/06/2015	01/07/2015	120	254,457.27	-	146,312.43	-	108,144.84
1967	SILLA EJECUTIVA ERGOS CON RODINES	GEN - GENERICO	DGO	20/12/2010	01/01/2011	120	208,078.00	-	208,078.00	-	-
1984	SILLA EJECUTIVA ERGOS CON RODINES	GEN - GENERICO	DGO	20/12/2010	01/01/2011	120	208,078.00	-	208,078.00	-	-
1992	SILLA EJECUTIVA ERGOS CON RODINES	GEN - GENERICO	DGO	20/12/2010	01/01/2011	120	208,078.00	-	208,078.00	-	-
1993	SILLA EJECUTIVA ERGOS CON RODINES	GEN - GENERICO	DGO	20/12/2010	01/01/2011	120	208,078.00	-	208,078.00	-	-
2000	SILLA EJECUTIVA ERGOS CON RODINES	GEN - GENERICO	DGO	20/12/2010	01/01/2011	120	208,078.00	-	208,078.00	-	-
1062	ASPIRADORA PARA EQUIPO DE COMPUTO	Metropolit - METROPOLITAN	DGO	01/01/2013	01/02/2013	120	170,087.14	-	138,899.55	-	31,187.59
1352	AIRE ACONDICIONADO DE PRECISIÓN	CLIMATE WO - CLIMATE WORX	DGO	01/11/2014	01/12/2014	120	6,764,560.82	-	4,284,221.08	-	2,480,339.74
1353	AIRE ACONDICIONADO DE PRECISIÓN	CLIMATE WO - CLIMATE WORX	DGO	01/11/2014	01/12/2014	120	6,764,560.81	-	4,284,221.08	-	2,480,339.73
746	RACK 45 UNIDADES	PANDUIT - PANDUIT	DGO	19/12/2011	19/12/2011	120	1,251,613.71	-	1,165,855.00	-	85,758.71
765	RACK 45 UNIDADES	PANDUIT - PANDUIT	DGO	19/12/2011	19/12/2011	120	1,251,513.71	-	1,165,761.83	-	85,751.88
770	RACKS 48 UNIDADES NEGRO N.3	PANDUIT - PANDUIT	DGO	19/12/2011	19/12/2011	120	1,251,513.71	-	1,165,761.83	-	85,751.88
771	RACKS 48 UNIDADES NEGRO N.2	PANDUIT - PANDUIT	DGO	19/12/2011	19/12/2011	120	1,251,513.71	-	1,165,761.83	-	85,751.88
919	COMPUTADORA PORTATIL	LENOVO - LENOVO	DGO	01/01/2013	01/02/2013	60	743,068.57	-	743,062.57	-	6.00
1015	COMPUTADORA PORTATIL	LENOVO - LENOVO	DGO	01/01/2013	01/02/2013	60	743,068.57	-	743,062.57	-	6.00
1016	COMPUTADORA PORTATIL	LENOVO - LENOVO	DGO	01/01/2013	01/02/2013	60	743,068.57	-	743,062.57	-	6.00
1017	COMPUTADORA PORTATIL	LENOVO - LENOVO	DGO	01/01/2013	01/02/2013	60	743,068.57	-	743,062.57	-	6.00
1018	COMPUTADORA PORTATIL	LENOVO - LENOVO	DGO	01/01/2013	01/02/2013	60	743,068.57	-	743,062.57	-	6.00
1019	COMPUTADORA PORTATIL	LENOVO - LENOVO	DGO	01/01/2013	01/02/2013	60	743,069.97	-	743,063.97	-	6.00
1020	COMPUTADORA PORTATIL	LENOVO - LENOVO	DGO	01/01/2013	01/02/2013	60	743,068.57	-	743,062.57	-	6.00
1023	COMPUTADORA PORTATIL	LENOVO - LENOVO	DGO	01/01/2013	01/02/2013	60	743,068.57	-	743,062.57	-	6.00
1024	COMPUTADORA PORTATIL	LENOVO - LENOVO	DGO	01/01/2013	01/02/2013	60	743,068.57	-	743,062.57	-	6.00
1025	COMPUTADORA PORTATIL	LENOVO - LENOVO	DGO	01/01/2013	01/02/2013	60	743,068.57	-	743,062.57	-	6.00
1026	COMPUTADORA PORTATIL	LENOVO - LENOVO	DGO	01/01/2013	01/02/2013	60	743,068.57	-	743,062.57	-	6.00
1028	COMPUTADORA PORTATIL	LENOVO - LENOVO	DGO	01/01/2013	01/02/2013	60	743,068.57	-	743,062.57	-	6.00
1029	COMPUTADORA PORTATIL	LENOVO - LENOVO	DGO	01/01/2013	01/02/2013	60	743,068.57	-	743,062.57	-	6.00
1030	COMPUTADORA PORTATIL	LENOVO - LENOVO	DGO	01/01/2013	01/02/2013	60	743,068.57	-	743,062.57	-	6.00
1031	COMPUTADORA PORTATIL	LENOVO - LENOVO	DGO	01/01/2013	01/02/2013	60	743,068.57	-	743,062.57	-	6.00
1032	COMPUTADORA PORTATIL	LENOVO - LENOVO	DGO	01/01/2013	01/02/2013	60	743,068.57	-	743,062.57	-	6.00
1033	COMPUTADORA PORTATIL	LENOVO - LENOVO	DGO	01/01/2013	01/02/2013	60	743,068.57	-	743,062.57	-	6.00
1034	COMPUTADORA PORTATIL	LENOVO - LENOVO	DGO	01/01/2013	01/02/2013	60	743,068.57	-	743,062.57	-	6.00
1035	COMPUTADORA PORTATIL	LENOVO - LENOVO	DGO	01/01/2013	01/02/2013	60	743,068.57	-	743,062.57	-	6.00
1036	COMPUTADORA PORTATIL	LENOVO - LENOVO	DGO	01/01/2013	01/02/2013	60	743,068.57	-	743,062.57	-	6.00
1037	COMPUTADORA PORTATIL	LENOVO - LENOVO	DGO	01/01/2013	01/02/2013	60	743,068.57	-	743,062.57	-	6.00
1038	COMPUTADORA PORTATIL	LENOVO - LENOVO	DGO	01/01/2013	01/02/2013	60	743,068.57	-	743,062.57	-	6.00
1039	COMPUTADORA PORTATIL	LENOVO - LENOVO	DGO	01/01/2013	01/02/2013	60	743,068.57	-	743,062.57	-	6.00
1040	COMPUTADORA PORTATIL	LENOVO - LENOVO	DGO	01/01/2013	01/02/2013	60	743,068.57	-	743,062.57	-	6.00
2198	COMPUTADORA PORTATIL	HP - HEWLET PACKARD	DGO	21/12/2010	01/10/2011	60	554,205.77	-	554,205.77	-	-
2213	COMPUTADORA PORTATIL	LENOVO - LENOVO	DGO	01/01/2013	01/02/2013	60	743,068.57	-	743,062.57	-	6.00
916	COMPUTADORA PORTATIL	LENOVO - LENOVO	DGO	01/01/2013	01/02/2013	60	743,067.57	-	743,061.57	-	6.00
924	COMPUTADORA PORTATIL	LENOVO - LENOVO	DGO	01/01/2013	01/02/2013	60	743,068.57	-	743,062.57	-	6.00
929	COMPUTADORA PORTATIL	LENOVO - LENOVO	DGO	01/01/2013	01/02/2013	60	743,068.57	-	743,062.57	-	6.00
930	COMPUTADORA PORTATIL	LENOVO - LENOVO	DGO	01/01/2013	01/02/2013	60	743,068.57	-	743,062.57	-	6.00
310	IMPRESORA LASER	RICOH - RICOH	DGO	28/12/2010	28/01/2011	60	806,303.00	-	806,303.00	-	-
311	IMPRESORA LASER	RICOH - RICOH	DGO	28/12/2010	28/01/2011	60	806,303.00	-	806,303.00	-	-
1594	MONITOR PARA COMPUTADORA DE 21.5 PULGADAS	AOC - AOC	DGO	01/07/2015	01/08/2015	60	81,342.29	-	81,341.29	-	1.00
1602	MONITOR PARA COMPUTADORA DE 21.5 PULGADAS	AOC - AOC	DGO	01/07/2015	01/08/2015	60	81,342.29	-	81,341.29	-	1.00
275	MONITOR PARA COMPUTADORA	LENOVO - LENOVO	DGO	14/05/2010	14/06/2010	60	305,003.95	-	305,003.95	-	-
337	MONITOR PARA COMPUTADORA	HP - HEWLET PACKARD	DGO	21/12/2010	21/01/2011	60	105,225.48	-	105,225.48	-	-
388	MONITOR PARA COMPUTADORA	HP - HEWLET PACKARD	DGO	21/12/2010	21/01/2011	60	105,225.48	-	105,225.48	-	-

Placa	Activo	Marca	Centro Funcional	Fecha Adq	Fecha Inicio Depr	Vida Util	Adquisicion	Mejoras	Dep Acum Adquisicion	Dep Acum Mejoras	Valor Libros
433	MONITOR PARA COMPUTADORA	HP - HEWLET PACKARD	DGO	21/12/2010	21/01/2011	60	105,225.48	-	105,225.48	-	-
457	MONITOR PARA COMPUTADORA	HP - HEWLET PACKARD	DGO	21/12/2010	21/01/2011	60	105,225.48	-	105,225.48	-	-
59	MONITOR PARA COMPUTADORA	ZENITH - ZENITH	DGO	07/05/2009	01/09/2009	60	94,963.00	-	94,963.00	-	-
60	MONITOR PARA COMPUTADORA	ZENITH - ZENITH	DGO	07/05/2009	01/09/2009	60	94,962.00	-	94,962.00	-	-
6697	MONITOR PARA COMPUTADORA	HP - HEWLET PACKARD	DGO	19/12/2007	19/01/2008	60	118,895.21	-	118,895.21	-	-
6845	MONITOR PARA COMPUTADORA DE 19	HP - HEWLET PACKARD	DGO	09/12/2008	09/01/2009	60	185,324.89	-	185,324.89	-	-
964	MONITOR PARA COMPUTADORA	LENOVO - LENOVO	DGO	01/01/2013	01/02/2013	60	136,317.52	-	136,311.52	-	6.00
973	MONITOR PARA COMPUTADORA	LENOVO - LENOVO	DGO	01/01/2013	01/02/2013	60	136,317.52	-	136,311.52	-	6.00
2187	FUENTE DE PODER / UPS	FORZA - FORZA	DGO	30/11/2015	30/11/2015	120	2,249,781.79	-	2,249,781.79	-	-
269	FUENTE DE PODER / UPS	APC - APC	DGO	14/05/2010	14/06/2010	60	234,109.42	-	234,109.42	-	-
593	FUENTE DE PODER / UPS	EATON - EATON	DGO	15/12/2011	01/01/2012	120	4,221,104.00	-	4,221,104.00	-	-
594	FUENTE DE PODER / UPS	EATON - EATON	DGO	15/12/2011	01/01/2012	120	4,221,104.00	-	4,221,104.00	-	-
596	FUENTE DE PODER / UPS	EATON - EATON	DGO	15/12/2011	01/01/2012	120	4,221,104.00	-	4,221,104.00	-	-
78	FUENTE DE PODER / UPS	APC - APC	DGO	07/05/2009	01/09/2009	60	710,000.00	-	710,000.00	-	-
1089	ACCESS POINT	CISCO - CISCO	DGO	01/01/2013	01/02/2013	60	474,279.11	-	474,273.11	-	6.00
1190	CONMUTADOR/ SWITCH/ CATALYST	CISCO - CISCO	DGO	01/12/2013	01/01/2014	60	147,341.77	-	147,335.77	-	6.00
1191	CONMUTADOR/ SWITCH/ CATALYST	CISCO - CISCO	DGO	01/12/2013	01/01/2014	60	147,341.78	-	147,335.78	-	6.00
1228	CONTROLADOR DE RED INALAMBRICA	CISCO - CISCO	DGO	01/12/2013	01/01/2014	60	2,003,882.61	-	2,003,881.61	-	1.00
1250	CONMUTADOR/ SWITCH/ CATALYST	CISCO - CISCO	DGO	01/12/2013	01/01/2014	60	2,295,438.06	-	2,295,437.06	-	1.00
1251	CONMUTADOR/ SWITCH/ CATALYST	CISCO - CISCO	DGO	01/12/2013	01/01/2014	60	2,295,438.06	-	2,295,437.06	-	1.00
1252	CONMUTADOR/ SWITCH/ CATALYST	CISCO - CISCO	DGO	01/12/2013	01/01/2014	60	2,295,438.06	-	2,295,437.06	-	1.00
1253	CONMUTADOR/ SWITCH/ CATALYST	CISCO - CISCO	DGO	01/12/2013	01/01/2014	60	2,295,438.07	-	2,295,437.07	-	1.00
1266	CONMUTADOR/ SWITCH /CATALYST	CISCO - CISCO	DGO	01/07/2014	01/08/2014	60	1,242,935.14	-	1,242,934.14	-	1.00
1267	ACCESS POINT	CISCO - CISCO	DGO	01/07/2014	01/08/2014	60	317,464.55	-	317,463.55	-	1.00
1764	SOLUCIÓN DE SEGURIDAD DE RED (ASA 1 Y ASA 2)	CISCO - CISCO	DGO	01/05/2016	01/06/2016	60	32,015,548.50	-	30,948,362.59	-	1,067,185.91
2140	CONMUTADOR/ SWITCH/ CATALYST	CISCO - CISCO	DGO	09/05/2011	09/06/2011	60	2,508,730.00	-	2,508,730.00	-	-
2156	CONMUTADOR/ SWITCH/ CATALYST	NEXUS - NEXUS	DGO	01/08/2015	01/09/2015	36	13,541,450.69	1,953,483.31	13,541,450.26	1,009,299.72	944,184.02
2157	CONMUTADOR/ SWITCH/ CATALYST	NEXUS - NEXUS	DGO	01/08/2015	01/09/2015	60	13,541,450.68	1,953,485.83	13,541,449.68	1,953,485.83	1.00
2171	DISCO EXTERNA 8TB	SEAGATE - SEAGATE	DGO	01/11/2018	01/12/2018	60	155,500.00	-	72,566.20	-	82,933.80
2182	ACCESS POINT	CISCO - CISCO	DGO	30/11/2015	30/11/2015	120	308,026.00	-	308,026.00	-	-
2183	ACCESS POINT	CISCO - CISCO	DGO	30/11/2015	30/11/2015	120	308,026.00	-	308,026.00	-	-
2184	CONMUTADOR/ SWITCH/ CATALYST	CISCO - CISCO	DGO	30/11/2015	30/11/2015	120	1,473,063.48	-	1,473,063.48	-	-
2185	CONMUTADOR/ SWITCH/ CATALYST	CISCO - CISCO	DGO	30/11/2015	30/11/2015	120	1,473,063.48	-	1,473,063.48	-	-
2188	CONMUTADOR/ SWITCH/ CATALYST	CISCO - CISCO	DGO	29/06/2012	29/06/2012	120	1,473,063.48	-	1,473,063.48	-	0.00
2189	CONMUTADOR/ SWITCH/ CATALYST	CISCO - CISCO	DGO	29/06/2012	29/06/2012	120	1,473,063.48	-	1,473,063.48	-	0.00
2190	CONMUTADOR/ SWITCH/ CATALYST	CISCO - CISCO	DGO	29/06/2012	29/06/2012	120	1,473,063.48	-	1,473,063.48	-	0.00
2200	CONMUTADOR/ SWITCH/ CATALYST	CISCO - CISCO	DGO	21/12/2010	01/01/2011	60	2,508,730.00	-	2,508,730.00	-	-
2201	CONMUTADOR/ SWITCH/ CATALYST	CISCO - CISCO	DGO	21/12/2010	01/01/2011	60	2,508,730.00	-	2,508,730.00	-	-
2218	ACCESS POINT	CISCO - CISCO	DGO	01/12/2018	01/01/2019	60	612,967.28	-	275,835.24	-	337,132.04
2219	ACCESS POINT	CISCO - CISCO	DGO	01/12/2018	01/01/2019	60	612,967.28	-	275,835.24	-	337,132.04
2220	ACCESS POINT	CISCO - CISCO	DGO	01/12/2018	01/01/2019	60	612,967.28	-	275,835.24	-	337,132.04
2221	ACCESS POINT	CISCO - CISCO	DGO	01/12/2018	01/01/2019	60	612,967.28	-	275,835.24	-	337,132.04
2222	ACCESS POINT	CISCO - CISCO	DGO	01/12/2018	01/01/2019	60	612,967.28	-	275,835.24	-	337,132.04
2223	ACCESS POINT	CISCO - CISCO	DGO	01/12/2018	01/01/2019	60	612,967.28	-	275,835.24	-	337,132.04
2224	ACCESS POINT	CISCO - CISCO	DGO	01/12/2018	01/01/2019	60	612,967.28	-	275,835.24	-	337,132.04
2225	ACCESS POINT	CISCO - CISCO	DGO	01/12/2018	01/01/2019	60	612,967.28	-	275,835.24	-	337,132.04
2226	ACCESS POINT	CISCO - CISCO	DGO	01/12/2018	01/01/2019	60	612,967.28	-	275,835.24	-	337,132.04
2227	ACCESS POINT	CISCO - CISCO	DGO	01/12/2018	01/01/2019	60	612,967.28	-	275,835.24	-	337,132.04
2228	CONMUTADOR/ SWITCH/ CATALYST	CISCO - CISCO	DGO	01/12/2018	01/01/2019	60	4,468,045.16	-	2,010,620.34	-	2,457,424.82
2229	CONMUTADOR/ SWITCH/ CATALYST	CISCO - CISCO	DGO	01/12/2018	01/01/2019	60	4,468,045.16	-	2,010,620.34	-	2,457,424.82
2230	ACCESS POINT	CISCO - CISCO	DGO	21/01/2011	21/02/2011	60	308,026.00	-	308,026.00	-	-
2240	CONMUTADOR/ SWITCH/ CATALYST	CISCO - CISCO	DGO	01/12/2019	01/01/2020	60	4,451,142.72	-	1,112,785.65	-	3,338,357.07
2241	CONMUTADOR/ SWITCH/ CATALYST	CISCO - CISCO	DGO	01/12/2019	01/01/2020	60	4,451,142.72	-	1,112,785.65	-	3,338,357.07
2242	CONMUTADOR/ SWITCH/ CATALYST	CISCO - CISCO	DGO	01/12/2019	01/01/2020	60	4,451,142.72	-	1,112,785.65	-	3,338,357.07
2244	CONMUTADOR/ SWITCH/ CATALYST	CISCO - CISCO	DGO	01/12/2019	01/01/2020	60	4,451,112.75	-	1,112,778.15	-	3,338,334.60
2246	CONMUTADOR / SWITCH / CATALYST	CISCO - CISCO	DGO	01/11/2019	01/12/2019	60	4,451,142.74	-	1,186,971.36	-	3,264,171.38

Placa	Activo	Marca	Centro Funcional	Fecha Adq	Fecha Inicio Depr	Vida Util	Adquisicion	Mejoras	Dep Acum Adquisicion	Dep Acum Mejoras	Valor Libros
2247	CONMUTADOR / SWITCH / CATALYST	CISCO - CISCO	DGO	01/11/2019	01/12/2019	60	4,451,142.72	-	1,186,971.36	-	3,264,171.36
2254	CONMUTADOR/ SWITCH/ CATALYST	CISCO - CISCO	DGO	01/12/2019	01/01/2020	60	4,451,172.72	-	1,112,793.15	-	3,338,379.57
262	DISCO EXTERNO	WCD - WCD	DGO	09/02/2010	01/04/2010	60	86,461.60	-	86,461.60	-	-
607	DISCO EXTERNO 1TB	SEAGATE - SEAGATE	DGO	21/12/2011	21/12/2011	60	121,981.00	-	121,981.00	-	-
608	DISCO EXTERNO 1TB	SEAGATE - SEAGATE	DGO	21/12/2011	21/12/2011	60	121,981.00	-	121,981.00	-	-
610	DISCO EXTERNO 1TB	SEAGATE - SEAGATE	DGO	21/12/2011	21/12/2011	60	121,981.00	-	121,981.00	-	-
611	DISCO EXTERNO 1TB	SEAGATE - SEAGATE	DGO	21/12/2011	21/12/2011	60	121,981.00	-	121,981.00	-	-
612	DISCO EXTERNO 1TB	SEAGATE - SEAGATE	DGO	21/12/2011	21/12/2011	60	121,981.00	-	121,981.00	-	-
613	DISCO EXTERNO 1TB	SEAGATE - SEAGATE	DGO	21/12/2011	21/12/2011	60	121,981.00	-	121,981.00	-	-
614	DISCO EXTERNO 1TB	SEAGATE - SEAGATE	DGO	21/12/2011	21/12/2011	60	121,981.00	-	121,981.00	-	-
616	DISCO EXTERNO 1TB	SEAGATE - SEAGATE	DGO	21/12/2011	21/12/2011	60	121,981.00	-	121,981.00	-	-
617	DISCO EXTERNO 1TB	SEAGATE - SEAGATE	DGO	21/12/2011	21/12/2011	60	121,981.00	-	121,981.00	-	-
618	DISCO EXTERNO 1TB	SEAGATE - SEAGATE	DGO	21/12/2011	21/12/2011	60	121,981.00	-	121,981.00	-	-
621	TABLETA 64 GB	APPLE - APPLE	DGO	17/11/2011	17/11/2011	60	652,829.00	-	652,829.00	-	-
6485	CONMUTADOR/ SWITCH/ CATALYST	CISCO - CISCO	DGO	04/12/2006	04/12/2006	60	135,475.20	-	135,475.20	-	-
6953	DISCO EXTERNO	WD - WD	DGO	19/12/2008	01/03/2009	60	88,749.15	-	88,749.15	-	-
707	CONMUTADOR/ SWITCH/ CATALYST	CISCO - CISCO	DGO	09/05/2011	09/06/2011	60	2,508,730.00	-	2,508,730.00	-	-
708	CONMUTADOR/ SWITCH/ CATALYST	CISCO - CISCO	DGO	09/05/2011	09/06/2011	60	2,508,730.00	-	2,508,730.00	-	-
710	CONMUTADOR/ SWITCH/ CATALYST	CISCO - CISCO	DGO	09/05/2011	09/06/2011	60	2,508,730.00	-	2,508,730.00	-	-
772	CONMUTADOR/ SWITCH/ CATALYST	CISCO - CISCO	DGO	01/01/2012	05/03/2012	60	357,206.07	3,757,486.03	357,206.07	3,757,486.03	-
773	CONMUTADOR/ SWITCH/ CATALYST	CISCO - CISCO	DGO	01/01/2012	05/03/2012	60	357,206.07	3,757,486.03	357,206.07	3,757,486.03	-
774	CONMUTADOR/ SWITCH/ CATALYST	CISCO - CISCO	DGO	09/05/2011	09/06/2011	60	2,508,730.00	-	2,508,730.00	-	-
775	CONMUTADOR/ SWITCH/ CATALYST	CISCO - CISCO	DGO	21/12/2010	01/01/2011	60	2,508,730.00	-	2,508,730.00	-	-
777	CONMUTADOR/ SWITCH/ CATALYST	CISCO - CISCO	DGO	21/12/2010	01/01/2011	60	2,508,730.00	-	2,508,730.00	-	-
779	ROUTER / ENRUTADOR	CISCO - CISCO	DGO	09/05/2011	09/06/2011	60	357,206.07	768,272.49	357,206.07	768,272.49	-
780	ROUTER / ENRUTADOR	CISCO - CISCO	DGO	01/01/2012	01/01/2012	60	357,206.07	768,272.49	357,206.07	768,272.49	-
781	FIREWALL ASA 5510 SECURITY PLUS	CISCO - CISCO	DGO	21/12/2010	05/03/2012	60	2,012,086.00	-	2,012,086.00	-	-
782	FIREWALL ASA 5510 SECURITY PLUS	CISCO - CISCO	DGO	21/12/2010	21/01/2011	60	2,012,086.00	-	2,012,086.00	-	-
783	FIREWALL ASA 5510 SECURITY PLUS	CISCO - CISCO	DGO	21/12/2010	21/01/2011	60	2,012,086.00	-	2,012,086.00	-	-
784	FIREWALL ASA 5510 SECURITY PLUS	CISCO - CISCO	DGO	21/12/2010	21/01/2011	60	2,012,086.00	-	2,012,086.00	-	-
811	ACCESS POINT	CISCO - CISCO	DGO	21/01/2011	21/02/2011	60	308,026.00	-	308,026.00	-	-
813	ACCESS POINT	CISCO - CISCO	DGO	21/12/2010	21/01/2011	60	308,026.00	-	308,026.00	-	-
819	ACCESS POINT	CISCO - CISCO	DGO	21/12/2010	21/01/2011	60	308,026.00	-	308,026.00	-	-
821	ACCESS POINT	CISCO - CISCO	DGO	21/12/2010	21/01/2011	60	308,026.00	-	308,026.00	-	-
823	ACCESS POINT	CISCO - CISCO	DGO	21/12/2010	21/01/2011	60	308,026.00	-	308,026.00	-	-
826	ACCESS POINT	CISCO - CISCO	DGO	21/12/2010	21/01/2011	60	308,026.00	-	308,026.00	-	-
827	ACCESS POINT	CISCO - CISCO	DGO	21/12/2010	21/01/2011	60	308,026.00	-	308,026.00	-	-
2191	REGLETA RACK PDU 2G NEGRO	APC - APC	DGO	27/05/2015	27/05/2015	120	555,775.32	-	325,886.44	-	229,888.88
2192	REGLETA RACK PDU 2G NEGRO	APC - APC	DGO	27/05/2015	27/05/2015	120	555,775.32	-	325,886.44	-	229,888.88
2193	REGLETA RACK PDU 2G NEGRO	APC - APC	DGO	27/05/2015	27/05/2015	120	555,775.32	-	325,886.44	-	229,888.88
2194	REGLETA RACK PDU 2G NEGRO	APC - APC	DGO	27/05/2015	27/05/2015	120	555,775.32	-	325,886.44	-	229,888.88
1078	LICENCIAS DE SOFTWARE CERTIFICADO SSL	GEN - GENERICO	DGO	01/01/2013	01/02/2013	36	431,871.15	434,152.55	431,865.15	434,152.55	6.00
1116	LICENCIAS DATA E-DELIVERY PAK FOR CISCO 2901-2951	CISCO - CISCO	DGO	01/05/2013	01/06/2013	36	249,560.29	-	249,559.29	-	1.00
1117	LICENCIAS DATA E-DELIVERY PAK FOR CISCO 2901-2951	CISCO - CISCO	DGO	01/05/2013	01/06/2013	36	249,560.28	-	249,559.28	-	1.00
1121	SISTEMA DE INFORMACIÓN ADMINISTRATIVO FINANCIER	GEN - GENERICO	DGO	01/01/2013	01/02/2013	36	19,733,672.00	226,499,914.35	19,733,672.00	226,499,914.35	-
1122	GESTOR DOCUMENTAL / LICENCIAS LASERFICHE RIO NAI	GEN - GENERICO	DGO	01/01/2013	01/02/2013	36	40,203,789.60	147,047,181.99	40,203,783.60	147,047,181.99	6.00
1129	GLOBALX SISTEMAS INFORMATICOS SRL SOFTWARE LE	GEN - GENERICO	DGO	29/02/2012	30/03/2012	36	960,000.00	-	960,000.00	-	-
1140	LICENCIA WINDOWS 7 ULTIMATE GLC-01075 (2)	GEN - GENERICO	DGO	16/12/2011	16/01/2012	36	208,422.00	-	208,422.00	-	-
1146	LICENCIASOFFICE PRO PLUS 2010 OLP NL GOV (55)	GEN - GENERICO	DGO	21/12/2010	21/01/2011	36	8,315,672.00	-	8,315,672.00	-	-
1147	LICENCIAS PRJCPRO 2010 OLP NL GOV W1PRJCTSVRCAL	GEN - GENERICO	DGO	21/12/2010	21/01/2011	36	4,536,283.00	-	4,536,283.00	-	-
1169	LICENCIA DE VSPRO 2010 OLP NL GOV (2 USUARIOS)	GEN - GENERICO	DGO	31/01/2012	28/02/2012	36	371,842.00	-	371,842.00	-	-
1170	LICENCIA DE OFFICEPROPLUS 2010 OLP NL GO (30)	GEN - GENERICO	DGO	31/01/2012	28/02/2012	36	5,293,175.00	-	5,293,175.00	-	-
1171	LICENCIA DE VISIOPREM 2010 OLP NL GOV (5)	GEN - GENERICO	DGO	31/01/2012	28/02/2012	36	1,405,384.00	-	1,405,384.00	-	-
1172	LICENCIA DE WINSVRCAL 2008 OLP NL GOV (30)	GEN - GENERICO	DGO	31/01/2012	28/02/2012	36	304,040.00	-	304,040.00	-	-
1173	RENOVACION LICENCIA WINSVRCAL 2008 O (50)	GEN - GENERICO	DGO	31/01/2012	28/02/2012	36	506,549.00	-	506,549.00	-	-
1180	LICENCIAS OFF365PE3 SHRDSVR ALNG SUBSVL MVL PER	MICROSOFT - MICROSOFT	DGO	01/10/2013	01/11/2013	36	12,539,408.25	-	12,539,407.25	-	1.00

Placa	Activo	Marca	Centro Funcional	Fecha Adq	Fecha Inicio Depr	Vida Util	Adquisicion	Mejoras	Dep Acum Adquisicion	Dep Acum Mejoras	Valor Libros
1181	Licencias PRJCTPROFOROFF365 SHRDSVR ALNG SUBSVL	MICROSOFT - MICROSOFT	DGO	01/10/2013	01/11/2013	36	3,305,719.56	-	3,305,718.56	-	1.00
1182	Licencias VISIO PROFOROFF365 SHR DSVR ALNG SUBSVL	MICROSOFT - MICROSOFT	DGO	01/10/2013	01/11/2013	36	1,322,531.16	-	1,322,530.16	-	1.00
1183	LICENCIA CORECALBRIDGEOFF365 ALNG LICSA PK MVL D	MICROSOFT - MICROSOFT	DGO	01/10/2013	01/11/2013	36	904,905.75	-	904,904.75	-	1.00
1184	Licencias PRJCTSVR ALNG LICSA PK MVL.	MICROSOFT - MICROSOFT	DGO	01/10/2013	01/11/2013	36	1,460,989.34	-	1,460,988.34	-	1.00
1185	Licencias SHAREPOINTCAL ALNG LICSA PKMVL USRC	MICROSOFT - MICROSOFT	DGO	01/10/2013	01/11/2013	36	245,769.36	-	245,768.36	-	1.00
1186	Licencias SHAREPOINTS VR ALNG LICSA PK MVL.	MICROSOFT - MICROSOFT	DGO	01/10/2013	01/11/2013	36	1,753,114.21	-	1,753,113.21	-	1.00
1256	LICENCIAS WINDOWS SERVER DATACENTER 1 (32 CORES	GEN - GENERICO	DGO	01/12/2013	01/01/2014	36	6,016,365.13	-	6,016,364.13	-	1.00
1260	LICENCIA SOLUCIÓN SOFTWARE MONITOREO DE RED (M	GEN - GENERICO	DGO	01/12/2013	01/01/2014	36	11,068,885.75	-	11,068,884.75	-	1.00
1354	LICENCIA DE SQL SERVER 2014 PARA 24 USUARIOS	GEN - GENERICO	DGO	01/11/2014	01/12/2014	36	23,597,465.60	39,821,683.93	23,597,464.60	39,821,683.93	1.00
1576	LICENCIAS DE WINDOWS 8.1 PRO PARA 35 USUARIOS	WIN - WINDOWS	DGO	01/04/2015	01/05/2015	36	3,191,465.26	-	3,191,464.26	-	1.00
1729	VISUAL STUDIO EMSDN USER LSA (2 LICENCIAS)	GEN - GENERICO	DGO	01/10/2015	01/11/2015	36	2,312,867.52	3,327,225.27	2,312,866.52	3,327,225.27	1.00
1732	LICENCIA VMWARE VSPHERE 6	GEN - GENERICO	DGO	01/12/2015	01/01/2016	36	6,690,292.48	4,353,548.13	6,690,291.48	4,353,548.13	1.00
1733	LICENCIA VMWARE HORIZON ADVANCED	GEN - GENERICO	DGO	01/12/2015	01/01/2016	36	6,330,567.36	4,119,465.59	6,330,566.36	4,119,465.59	1.00
1734	LICENCIA WINSVRSTD 2012R2	GEN - GENERICO	DGO	01/12/2015	01/01/2016	36	974,978.48	634,443.97	974,977.48	634,443.97	1.00
1735	LICENCIA WINRMTDSKTPSRVCSCAL 2012 SNGL	GEN - GENERICO	DGO	01/12/2015	01/01/2016	36	1,492,924.69	971,485.10	1,492,923.69	971,485.10	1.00
1768	DESARROLLO DE BI PARA MAPA INTERACTIVO	GEN - GENERICO	DGO	01/06/2016	01/07/2016	36	11,140,105.45	-	11,140,104.45	-	1.00
1777	SOFTWARE DE MODELADO Y SIMULACIÓN DE PROCESO	GEN - GENERICO	DGO	01/12/2016	01/01/2017	36	5,523,684.00	-	5,523,683.00	-	1.00
2080	LICENCIA BIZTALK	GEN - GENERICO	DGO	01/12/2017	01/01/2018	36	15,048,320.00	-	15,048,319.00	-	1.00
2135	DESARROLLO DE APP SUTEL INTERACTIVA Y WEB	GEN - GENERICO	DGO	01/07/2018	01/08/2018	36	6,162,000.00	8,135,999.60	5,477,332.46	6,327,999.70	2,492,667.44
2251	LICENCIA SQL SERVER PARA 8 CORE	MICROSOFT - MICROSOFT	DGO	01/12/2019	01/01/2020	36	29,463,900.19	-	12,276,625.05	-	17,187,275.14
1919	ARMARIO BAJO DE 0.78X0.89 MTS 2 PUERTAS	GEN - GENERICO	Competencia	20/12/2010	01/01/2011	120	135,174.00	-	135,174.00	-	-
1952	SILLA EJECUTIVA ERGOS CON RODINES	GEN - GENERICO	Competencia	20/12/2010	01/01/2011	120	208,078.00	-	208,078.00	-	-
2012	SILLA EJECUTIVA ERGOS CON RODINES	GEN - GENERICO	Competencia	20/12/2010	01/01/2011	120	208,078.00	-	208,078.00	-	-
894	SILLA EJECUTIVA ERGOS CON RODINES	GEN - GENERICO	Competencia	14/11/2012	14/12/2012	120	212,930.63	-	177,441.33	-	35,489.30
1598	MONITOR PARA COMPUTADORA DE 21.5 PULGADAS	AOC - AOC	Competencia	01/07/2015	01/08/2015	60	81,342.29	-	81,341.29	-	1.00
493	MONITOR PARA COMPUTADORA	HP - HEWLET PACKARD	Competencia	21/12/2010	01/10/2011	60	105,225.48	-	105,225.48	-	-
511	MONITOR PARA COMPUTADORA	HP - HEWLET PACKARD	Competencia	21/12/2010	21/01/2011	60	105,225.48	-	105,225.48	-	-
631	TELEFONO IP	GRAND - GRANDSTREAM	Competencia	25/01/2011	25/01/2011	120	103,917.06	-	103,917.06	-	0.00
664	TELEFONO IP	GRAND - GRANDSTREAM	Competencia	25/01/2011	25/01/2011	120	103,917.06	-	103,917.06	-	0.00
802	TELEFONO IP	GRAND - GRANDSTREAM	Competencia	22/12/2011	22/12/2011	120	103,917.06	-	96,796.81	-	7,120.25
1916	ARMARIO BAJO DE 0.78X0.89 MTS 2 PUERTAS	GEN - GENERICO	Competencia	20/12/2010	01/01/2011	120	135,174.00	-	135,174.00	-	-
2010	SILLA EJECUTIVA ERGOS CON RODINES	GEN - GENERICO	Competencia	20/12/2010	01/01/2011	120	208,078.00	-	208,078.00	-	-
2011	SILLA EJECUTIVA ERGOS CON RODINES	GEN - GENERICO	Competencia	20/12/2010	01/01/2011	120	208,078.00	-	208,078.00	-	-
906	SILLA EJECUTIVA ERGOS CON RODINES	GEN - GENERICO	Competencia	14/11/2012	14/12/2012	120	212,930.63	-	177,441.33	-	35,489.30
440	MONITOR PARA COMPUTADORA	HP - HEWLET PACKARD	Competencia	21/12/2010	21/01/2011	60	105,225.48	-	105,225.48	-	-
496	MONITOR PARA COMPUTADORA	HP - HEWLET PACKARD	Competencia	21/12/2010	21/01/2011	60	105,225.48	-	105,225.48	-	-
505	MONITOR PARA COMPUTADORA	HP - HEWLET PACKARD	Competencia	21/12/2010	21/01/2011	60	105,225.48	-	105,225.48	-	-
Totales							4,496,039,162.78	1,459,262,611.68	3,304,188,047.59	1,415,193,584.40	1,235,920,142.47

Anexo No. 3 Procesos judiciales

**TABLA 1
PROCESOS JUDICIALES**

I. TRIBUNAL CONTENCIOSO ADMINISTRATIVO DEL II CIRCUITO JUDICIAL DE SAN JOSÉ						
1. DEMANDAS EN PROCESO						
A. DEMANDAS ORDINARIAS						
Fecha de presentación de la demanda (día/mes/año)	Expediente	Actor	Objeto	Demandado	Estado actual	Cuantía y Coordinador
07/11/2019	19-007362-1027-CA	Riesgo Plus	Nulidad de la declaratoria de infructuoso de la contratación directa 2019CD-000048-0014900001	SUTEL	Se contestó la demanda	CUANTÍA: Inestimable COORDINADOR: Unidad Jurídica
6/10/2015	15-8791-1027-CA	ICE	Nulidad de la resolución RCS-253-2014 Disposiciones Regulatorias para la implementación de la portabilidad fija en Costa Rica	Sutel Aresep	Se señaló para juicio el 17 y 18 de abril 2023.	CUANTÍA: Inestimable COORDINADOR: Unidad Jurídica
5/12/2013	13-5824-1027-CA	IBW Comunicaciones S.A.	Nulidad de resolución RCS-247-2011 y RCS-246-2013 que disponen cesar a la actora del uso de las	Sutel Aresep	El juicio oral y público está señalado para el 1 de diciembre de 2021 a las 8:30 a.m.	CUANTÍA: Demanda estimada en: ₡3.849.934.574,00

			frecuencias y el pago de una multa.			COORDINADOR: Manrique Jiménez (<i>Abogado externo</i>)
27/06/2017	17-006317-1027-CA	DISEÑO INSPECCIÓN Y CONSULTORÍA EN CARRETERAS Y OBRAS CIVILES SOCIEDAD DE RESPONSABILIDAD LIMITADA	Nulidad de acto administrativo: acuerdo número 006-006-2018, de las 11:00 horas del 31 de enero del 2018, del Consejo de la Superintendencia de Telecomunicaciones	-SUTEL -ARESEP -BANCO NACIONAL -CONTRALORÍA GENERAL DE LA REPÚBLICA -PROCURADURÍA GENERAL DE LA REPÚBLICA	Juicio señalado para: OCHO HORAS TREINTA MINUTOS DEL DIEZ DE AGOSTO DEL 2022	CUANTÍA: Estimada en ₡431,216,200.00 millones de colones COORDINADOR: Unidad Jurídica
14/05/2018	18-003771-1027-CA	GANADEROS INDUSTRIALES DE COSTA RICA S.A.	-Nulidad de acto administrativo: Acuerdo 012-034-2016 tomado en la sesión ordinaria número 034-2016 del Consejo de la Superintendencia de Telecomunicaciones celebrada el 15 de junio del 2016. -Medida cautelar de suspensión de acto.	SUTEL ARESEP TELEFÓNICA	Sin lugar medida cautelar. El juicio oral y público se señaló para el 21 de julio del 2021. Testigo: Jorge Salas Salazar	CUANTÍA: INESTIMABLE COORDINADOR: Unidad Jurídica
3/08/2018	18-006422-1027-CA	Hernán Alberto Castro Paniagua	Solicitud de medida cautelar en el expediente AU-00418-2018	SUTEL	Sin lugar. Resolución N.º 560 – 2019 de las dieciséis horas nueve minutos del veintiocho de octubre del año dos mil 2019.	CUANTÍA: INESTIMABLE COORDINADOR: Unidad Jurídica
06/12/2018	18-010973-1027-CA	Telefónica	Nulidad de los siguientes actos: -RCS-326-2017 -7059-SUTEL-DGF-2018	SUTEL ARESEP Banco Nacional	Con lugar la defensa previa de actos no susceptibles de impugnación se declara inadmisibile la demanda. Resolución N° 0004-2021-T de las	CUANTÍA: INESTIMABLE COORDINADOR: Unidad Jurídica

			-7423-SUTEL-DGF-2018 -5362-SUTEL-DGF-2018 -Así como todos los actos preparatorios relacionados con los actos impugnados.		siete horas con cuarenta minutos del cinco de enero de dos mil veintiuno. Actor presentó recurso de casación.	
--	--	--	--	--	--	--

B. DEMANDAS LESIVIDAD

Fecha de presentación de la demanda	Expediente	Actor	Objeto	Demandado	Estado actual	Cuantía Coordinador
04/06/2018	18-004363-1027-CA	Estado	Lesividad Nulidad de: -Acuerdo Ejecutivo N° 2809-2002-MSP. -Contrato de concesión N° 004-2008-CNR. -Resolución n° RT-030-2009-MINAET. -Acuerdo Ejecutivo N° 2874-2002-MSP.	MILICOM	Se apersonó como coadyuvante. El Estado presentó una transacción. Se acogió la transacción. Se finalizó el proceso.	CUANTÍA: INESTIMABLE COORDINADOR: Unidad Jurídica
31/10/2016	16-10561-1027-CA	Estado	Lesividad	GRUPO CONTINENTAL, S.A.	Se apersonó como coadyuvante. Sentencia No. 032-2020-VI de las nueve horas veinte minutos del veinte de marzo del dos mil veinte. Se declaró con lugar la demanda.	CUANTÍA: INESTIMABLE COORDINADOR: Unidad Jurídica
16/11/2018	18-010229-1027-CA	Estado	Lesividad	Digital Troncalizados Digitron S.A.	Se apersonó como coadyuvante. Se declaró con lugar la demanda.	CUANTÍA: INESTIMABLE

						COORDINADOR: Unidad Jurídica
23/01/2019	19-000660-1027-CA	Estado	Lesividad	Trivisión de Costa Rica S.A.	Se apersonó como coadyuvante. Para fallo.	CUANTÍA: INESTIMABLE COORDINADOR: Unidad Jurídica
31/10/2018	18-009415-1027-CA	Estado	Lesividad	GRANRO TELEVISORA DEL SUR S.A.	Se apersonó como coadyuvante. Para fallo.	CUANTÍA: INESTIMABLE COORDINADOR: Unidad Jurídica
31/05/2019	19-003862-1027-CA	Estado	Lesividad	Comunica M y T	Se apersonó como coadyuvante. Para fallo.	CUANTÍA: INESTIMABLE COORDINADOR: Unidad Jurídica

2. PROCESOS DE EJECUCIÓN

A. PROCESOS DE EJECUCIÓN EN FAVOR DE LA SUTEL (SUTEL presentó ejecución de sentencia)

Fecha de presentación de la demanda	Expediente	Actor	Objeto	Demandado	Estado actual	Cuantía Coordinador
13/5/2016	16-004239-1027-CA	ICE	Proceso contencioso administrativo mediante el cual se solicita que se declare la nulidad parcial de la RCS-229-2015 por ocasionarle un daño económico por no reconocimiento de pago retroactivo por el servicio de terminación de tráfico LDI.	Sutel Aresep American Data Networks S.A.	<p>Sin lugar demanda interpuesta por el ICE, se condena al ICE al pago de las costas procesales y personales.</p> <p>El 03/04/2019, la SUTEL presentó ejecución de sentencia y solicitó ₡ 1,114,641.00 millones de colones (un millón ciento catorce mil seiscientos cuarenta y un colones) por costas personales y procesales.</p> <p>Se dictó la resolución N° 527-2019 de las once horas del diecinueve de diciembre de dos mil diecinueve emitida por el Tribunal</p>	<p>CUANTÍA: Demanda estimada en ₡271.293 319,35 (<i>doscientos setenta y un millones, doscientos noventa y tres mil trescientos diecinueve colones con treinta y cinco centavos</i>)</p> <p>COORDINADOR: Unidad Jurídica</p>

					<p>Contencioso Administrativo y Civil de Hacienda, Sección de Ejecución y se condenó al ICE al pago de <i>"la suma total de UN MILLON QUINIENTOS MIL COLONES por concepto de costas personales del proceso principal, correspondiendo QUINIENTOS MIL COLONES a cada parte vencedora del proceso."</i></p> <p>El ICE canceló las costas.</p>	
6/7/2015	15-005855-1027-CA	William Francisco Ramírez Tencio	Demanda por incumplimiento del deber de fiscalización de resolución de homologación de terminales.	Sutel Aresep	<p>Se declaró sin lugar la demanda y se condenó al actor al pago de las costas procesales y personales.</p> <p>El 31/01/2018, SUTEL presentó ejecución de sentencia.</p> <p>La ejecución es por la suma de ¢ 800,000.00.</p> <p>Auto sentencia N° 16920 de las quince horas del veinte de marzo del año dos mil veinte en la cual se dispuso:</p> <p><i>"Se acoge la liquidación de costas personales presentada por los accionados. Se condena a WUILLIAN FRANCISCO DE LOS ÁNGELES RAMÍREZ TENCIO pagar costas del proceso de conocimiento por la suma de ochocientos mil colones (¢800.000,00) de la siguiente forma: cuatrocientos mil colones (¢ 400.000,00), a favor de la</i></p>	<p>CUANTÍA: Inestimable</p> <p>COORDINADOR: Unidad Jurídica</p>

				<p><i>AUTORIDAD REGULADORA DE LOS SERVICIOS PÚBLICOS (ARESEP) y cuatrocientos mil colones (¢400.000,00) para la SUPERINTENDENCIA DE TELECOMUNICACIONES, así como los intereses legales que dicha suma genere a partir de la firmeza de la presente resolución y hasta su efectivo pago.”</i></p> <p>El 17/11/2020 se solicitó embargo en las cuentas del actor.</p> <p>El Tribunal de Ejecución expidió embargo de las cuentas del actor.</p>	
09/09/2015	15-8128-1027-CA	Milicom Cable CR	Nulidad de la resolución RCS-149-2015 que rechaza la concentración de las empresas Milicom y Telecable.	<p>La demanda fue declarada sin lugar y se condenó a la actora al pago de las costas.</p> <p>Aresep y SUTEL presentaron ejecución de sentencia: 26/06/2018</p> <p>La ejecución es por la suma de ¢ 300,000.00 y está pendiente de resolver.</p> <p>El 17/01/2019 se presentó pronto despacho.</p> <p>Empresa depositó las sumas por las costas.</p> <p>Se dictó la resolución 440- 2019 de las diez horas y treinta minutos del siete de noviembre de dos mil diecinueve y se resolvió: “SE DECLARA PARCIALMENTE CON</p>	<p>CUANTÍA: Inestimable</p> <p>COORDINADOR: Unidad Jurídica</p>

					<p>LUGAR la liquidación de costas personales incoada por SUPERINTENDENCIA DE TELECOMUNICACIONES y AUTORIDAD REGULADORA DE LOS SERVICIOS PÚBLICOS. Se condena a MILLICOM CABLE COSTA RICA SOCIEDAD ANÓNIMA, al pago de la suma total de CUATROCIENTOS CUARENTA Y UN MIL CUARENTA Y CINCO COLONES, por concepto de costas personales del proceso principal, a favor del SUTEL y ARESEP, correspondiendo a cada una el cincuenta por ciento de la suma fijada.”</p> <p>Las costas fueron depositadas.</p>	
20/1/2016	16-000648-1027-CA	ICE	Proceso de conocimiento para que se declaren los daños y perjuicios ocasionados al ICE en virtud de las resoluciones RCS-615-2009, RCS-496-2010 y RCS-059-2014.	Sutel Aresep	<p>La demanda se declaró sin lugar y se condenó al ICE al pago de las costas.</p> <p>El 26/02/2018, la SUTEL presentó ejecución de sentencia, por la suma de ₡1,730,502,498.00.</p> <p>El Juez de Ejecución, emitió la resolución 300-2020 de las catorce horas quince minutos del veintisiete de abril de dos mil veinte, y resolvió:</p> <p>“POR TANTO: SE DECLARAN PARCIALMENTE CON LUGAR las liquidaciones de costas incoadas por AUTORIDAD REGULADORA DE LOS</p>	<p>CUANTÍA: ₡17.255.524.980,00 (diecisiete mil doscientos cincuenta y cinco millones quinientos veinticuatro mil novecientos ochenta colones)</p> <p>COORDINADOR: Unidad Jurídica</p>

					<p>SERVICIOS PÚBLICOS y la SUPERINTENDENCIA DE TELECOMUNICACIONES. Se condena a INSTITUTO COSTARRICENSE DE ELECTRICIDAD al pago de la suma de treinta millones de colones por concepto de costas personales del proceso principal, correspondiendo el cincuenta por ciento de esa suma a cada ejecutante. Se resuelve sin condenatoria en costas de esta ejecución. Firme la presente resolución pasen los autos al cajero del despacho a fin de verificar si existen fondos suficientes en la cuenta de costas de la obligada, para satisfacer el pago de las sumas aquí aprobadas.”</p> <p>La ARESEP y el ICE presentaron recurso de apelación.</p> <p>El Tribunal de Apelaciones emitió la resolución 483-2020, en la cual se anuló la resolución 300-2020 y se devolvió a la jueza de ejecución para que emita una nueva resolución.</p>	
--	--	--	--	--	--	--

B.- EJECUCIÓN EN CONTRA DE LA SUTEL

Fecha de presentación de la demanda	Expediente	Actor	Objeto	Demandado	Estado actual	Cuantía Coordinador
5/9/2011	11-004964-1027-CA	Empresa de Servicios	Acceso a postería	Sutel Aresep	En la sentencia de las 02-2016-VIII de las 10:00 horas del 8/01/16, se declaró sin lugar la demanda en	CUANTÍA: Inestimable

		Públicos de Heredia		Estado	<p>todos sus extremos y se condenó a la ESPH al pago de ambas costas e intereses.</p> <p>ESPH presenta recurso de casación.</p> <p>La Sala Primera declara con lugar recurso de casación: RES. 000910-F-S1-2017, de las nueve horas diez minutos del tres de agosto de dos mil diecisiete, en lo que respecta a la SUTEL se resolvió lo siguiente:</p> <p><i>“3) De igual modo, se declara nula y, por tanto, contraria a derecho, la resolución número RCS-396-2009 de las 15 horas 45 minutos del 2 de octubre de 2009, emitida por la Superintendencia de Telecomunicaciones. Son las costas del proceso a cargo del Estado y la Superintendencia de Telecomunicaciones.”</i></p> <p>El 17/07/2019 la ESPH presentó ejecución de sentencia por 13,984,200.00 millones de colones.</p> <p>El 25/11/2019, SUTEL contestó la audiencia de costas.</p> <p>El Juez de ejecución resolvió lo siguiente en la resolución N° 441-2020 de las ocho horas treinta minutos del diecinueve de junio del año dos mil veinte</p> <p>POR TANTO:</p>	COORDINADOR: Unidad Jurídica
--	--	---------------------	--	--------	--	------------------------------

					<p><i>Se declara CON LUGAR la presente ejecución de sentencia. Se condena al ESTADO pagar a favor de la EMPRESA DE SERVICIOS PÚBLICOS DE HEREDIA, por devolución del pago de la multa el monto de noventa millones trescientos cuarenta y un mil seiscientos cuarenta y dos colones con setenta céntimos (¢90.341.642,70). Dicha suma genera intereses a partir de la firmeza de la presente resolución y hasta su efectivo pago. Se fijan las costas personales del proceso de conocimiento en la suma de trece millones quinientos treinta y cuatro mil ciento sesenta y cuatro colones con veintisiete céntimos (¢13.534.164.27), a cargo del Estado y la Superintendencia de Telecomunicaciones, a razón de seis millones setecientos sesenta y siete mil ochenta y dos colones con trece céntimos (¢6.767.082.135) por cada uno. Dicha suma genera intereses a partir de la firmeza de la presente resolución y hasta su efectivo pago.-Firme la presente resolución deberá el Estado en el termino de dos meses realizar el deposito en la cuenta del</i></p>	
--	--	--	--	--	---	--

					<p><i>despacho N°110049641027-7. Respecto de las costas personales del proceso de conocimiento pase el asunto al cajero del despacho a fin de que sean giradas del fondo de costas de conformidad con el numeral 195 del Código Procesal Contencioso Administrativo, en cuanto a SUTEL siendo que no tiene suficiente contenido económico dentro del fondo, procede a realiza el deposito de las costas impuestas en el término de UN MES, bajo las sanciones dispuestas en el numeral 159 y 160 del Código de cita.</i></p> <p>Se presentó recurso de apelación en contra de la resolución de la Jueza ejecutora.</p> <p>El recurso de apelación se declaró parcialmente con lugar.</p> <p>La SUTEL depositó las costas personales por la suma de seis millones setecientos sesenta y siete mil ochenta y dos colones con trece céntimos.</p>	
9/9/2011	11-005065-1027-CA	Credit Card Services S.R.L.	Interconexión	Sutel Aresep	<p>El Tribunal Contencioso Administrativo en sentencia N° 08-2013-V de las 16:00 del 17/02/13 declaró sin lugar la demanda.</p>	<p>CUANTÍA: INESTIMABLE</p> <p>COORDINADOR: Unidad Jurídica</p>

					<p>La actora presenta recurso de casación.</p> <p>La Sala Primera en resolución 188-F-S1-2016 de las 45:00 horas del 03/03/16 acogió parcialmente el recurso y casa parcialmente sentencia. En esa sentencia se ordena a la SUTEL pagar el daño material causado a la actora, consistente en los gastos de inversión, y los perjuicios por no haber logrado comercializar los servicios desde setiembre de 2009 y hasta la fecha de su efectivo pago, a liquidar en ejecución de sentencia.</p> <p>El 29/01/2018, la parte actora presentó ejecución de sentencia, la cual está en trámite y reclama lo siguiente:</p> <ol style="list-style-type: none">1. Por "daño material causado a la actora, consistente en los gastos de inversión", la suma de ¢ 38.058.093,⁹¹ (treinta y ocho millones-cincuenta y ocho mil-noventa y tres COLONES con noventa y un céntimos moneda de curso legal de Costa Rica);2. Por "los perjuicios causados a la actora, por no haber logrado	
--	--	--	--	--	--	--

					<p>comercializar sus servicios desde setiembre 2009" y hasta el 31 de diciembre de 2017, la suma de ¢18.052.560.785,⁰⁰ equivalentes a US\$29.509.702,⁹⁶ (veintinueve millones-quinientos nueve mil-setecientos dos DÓLARES con noventa y seis centavos, moneda de curso legal de los Estados Unidos de América) <u>conforme se detalla en informe pericial;</u></p> <p>3. Por intereses legales generados sobre el daño material (gastos de inversión) del 1° de octubre de 2009 al 9 de mayo de 2019, la suma de ¢24.266.205,⁶² (veinticuatro millones-doscientos sesenta y seis mil- doscientos cinco COLONES con sesenta y dos céntimos);</p>	
--	--	--	--	--	---	--

					<p>4. Por indexación calculada sobre el daño material (gastos de inversión) desde el 1° de octubre de 2009 y hasta el 9 de mayo de 2019, la suma de ¢13.052.379, ⁷⁷ (trece millones- cincuenta y dos mil- trescientos setenta y nueve COLONES con setenta y siete céntimos);</p> <p>5. Por costas personales correspondientes a honorarios profesionales por la dirección del proceso ordinario de conocimiento, expediente 11-005065-1027-CA, la suma de ¢1.810.206.100, ⁰⁰ (mil ochocientos diez millones- doscientos seis mil- cien COLONES sin céntimos);</p> <p>6. Por costas procesales que incluyen: ¢2.000.000 de honorarios del perito judicial (constan en legajo de ejecución), además de ¢51.375 de timbres del colegio de abogados y</p>	
--	--	--	--	--	--	--

					<p><i>poderes (escrito en legajo principal de fecha 8 noviembre 2011), la suma de ¢2.051.375,00 (dos millones cincuenta y un mil- trescientos setenta y cinco COLONES sin céntimos);</i></p> <p>La SUTEL contestó la audiencia de ejecución.</p> <p>La ejecución está pendiente de resolver.</p>	
11/9/2015	15-005029-1027-CA	ICE	Sanción interpuesta por efectuar prácticas monopolísticas (Planes Chip Extremo y Chip SMS Extremo)	Sutel Aresep	<p>Se declaró con lugar la demanda en la sentencia número 108-2017-VIII de las once horas del diez de noviembre de dos mil diecisiete dictada por el Tribunal Contencioso Administrativo y Civil de Hacienda.</p> <p>Sutel presenta recurso de casación.</p> <p>La Sala Primera emite la sentencia 8-F-TC-2019 de las 9:00 del 06 de febrero de 2019 y declara sin lugar recurso de casación, costas a cargo de la SUTEL.</p> <p>ICE presentó ejecución de sentencia el 13 de junio de 2019, para el cobro de las costas, por un monto de 386,942,085 millones de colones.</p>	<p>CUANTÍA: Inestimable</p> <p>COORDINADOR: Unidad Jurídica</p>

				<p>El 22/07/2019, la SUTEL contestó la audiencia de ejecución de sentencia.</p> <p>La Jueza ejecutora emite la resolución N°38- 2020 de las quince horas y cero minutos del veintiocho de enero de dos mil veinte que dice lo siguiente: “<i>SE DECLARA PARCIALMENTE CON LUGAR la liquidación incoada por INSTITUTO COSTARRICENSE DE ELECTRICIDAD. Se condena a SUPERINTENDENCIA DE TELECOMUNICACIONES al pago en favor del ICE de la suma prudencial de tres millones de colones por concepto de costas personales del proceso principal, quinientos cincuenta mil colones por concepto de costas personales de etapa de casación. (...)</i>”</p> <p>El ICE y SUTEL presentan recurso de apelación, el Tribunal de Apelaciones de lo Contencioso Administrativo y Civil de Hacienda emite la resolución N°284-2020-I de las dieciséis horas veinticinco minutos del veinticinco de mayo de dos mil veinte y resuelve lo siguiente: “<i>se fijan las costas personales del proceso en la suma de veinte millones de colones (¢20.000.000,00)</i>”.</p> <p>La SUTEL presento el comprobante del depósito de las</p>	
--	--	--	--	--	--

costas personales, el cual se realizó el 09 de junio del 2020.

3. DEMANDAS FINALIZADAS

Fecha de presentación de la demanda	Expediente	Actor	Objeto	Demandado	Estado actual	Cuantía Coordinador
24/09/2018	18-8012-1027-CA	Gustavo Adolfo Rubí Cortés	Amparo legalidad	SUTEL	SUTEL contestó amparo de legalidad Resolución 2019-1013 de las diez horas cincuenta y cinco minutos de veintitrés de abril de dos mil diecinueve. Se da por terminado el proceso sin especial condenatoria en costas.	CUANTÍA: INESTIMABLE COORDINADOR: Unidad Jurídica
27/08/2018	18-7160-1027-CA	Lizbeth Ulett	Amparo de legalidad	SUTEL	Resolución N° 0061-2019: da por terminado el proceso sin especial condena en costas.	CUANTÍA: INESTIMABLE COORDINADOR: Unidad Jurídica
21/12/2016	16-012431-1027-CA	Robert Gerardo Rodríguez Guillén	Amparo de legalidad Omisión en el dictado del acto final dentro del procedimiento de reclamación que se tramita bajo el expediente SUTEL-AU-	SUTEL ARESEP	Sentencia 616-2018 de las nueve horas con treinta y cinco minutos del trece de febrero del dos mil dieciocho. Se declara sin lugar la demanda. Se resuelve sin especial condenatoria en costas. El proceso está concluido.	CUANTÍA: Inestimable COORDINADOR: Unidad Jurídica
04/07/2018	18-000735-1028-CA	Intellum Limitada	Medida cautelar: nulidad de la resolución RCS-222-1028.	SUTEL ICE ARESEP	Sin lugar medida cautelar.	CUANTÍA: INESTIMABLE COORDINADOR: Unidad Jurídica
15/10/2015	15-002681-1027-CA	Bertín Enrique Guzmán Montero y otros	Demanda relacionada con la construcción de una	Sutel Aresep	Actor desistió de la demanda, resolución 695 del 23 de abril de 2018, no hay condena en costas.	CUANTÍA: Inestimable

			torre de telecomunicaciones, solicitan nulidad de permiso de construcción	Estado Municipalidad de Grecia Claro	El proceso está concluido.	COORDINADOR: Unidad Jurídica
22/8/2013	13-005800-1027-CA	RACSA	Contribución FONATEL	Sutel Aresep Estado	<p>Sutel presentó recurso de casación en contra de la resolución número 087-2017-VII de las quince horas del veintiuno de noviembre del dos mil diecisiete, emitida por el Tribunal de lo Contencioso Administrativo y Civil de Hacienda.</p> <p>La Sala de Casación emite la sentencia 107-F-S1-2019 de las 10:30 del 06 de febrero de 2019 y declara con lugar recurso de casación.</p> <p>Se exonera del pago de las costas a la SUTEL.</p>	<p>CUANTÍA: Inestimable</p> <p>COORDINADOR: Unidad Jurídica</p>
18/8/2015	15-7459-1027-CA	ICE	Sutel ordene de forma inmediata determine los operadores y proveedores importantes que existen actualmente en los mercados de telecomunicaciones y se impongan las obligaciones regulatorias "ex ante" que correspondan.	Sutel Aresep	<p>SUTEL presentó solicitud de desistimiento.</p> <p>El Tribunal emite la sentencia N° 600-2019-T de las nueve horas con treinta minutos del dos de abril del dos mil diecinueve.</p> <p>En la cual se resolvió acoger la solicitud de desistimiento, sin condena en costas.</p>	<p>CUANTÍA: Inestimable</p> <p>COORDINADOR: Unidad Jurídica</p>

23/03/2018	18-302-1028-CA	Mariano Castillo	Ejecución sentencia constitucional	SUTEL	<p>La Sala Constitucional emite la sentencia número 2017-012865 de las 12 horas y un minuto del 11 de agosto de 2017 y resuelve lo siguiente: "(...) Se condena a la Superintendencia de Telecomunicaciones al pago de las costas, daños y perjuicios causados con los hechos que sirven de base a esta declaratoria, los que se liquidarán en ejecución de sentencia de lo contencioso administrativo."</p> <p>El actor presenta ejecución de sentencia.</p> <p>El Juzgado emite la resolución 1211-2019 de las siete horas con cincuenta y cinco minutos del veintidós de julio del año dos mil diecinueve:</p> <p>"Se condena a SUPERINTENDENCIA DE TELECOMUNICACIONES a pagarle a MARIANO CASTILLO BOLAÑOS, la suma de CIENTO SESENTA Y CINCO MIL COLONES por concepto de daño moral subjetivo más la suma de CIENTO SESENTA Y CINCO MIL COLONES por concepto de costas personales del recurso de amparo, más costas personales de esta ejecución, más intereses legales a partir de la firmeza de esta sentencia y hasta su efectivo pago."</p>	<p>CUANTÍA: La condena es por doscientos sesenta y cinco mil colones.</p> <p>COORDINADOR: Unidad Jurídica</p>
------------	----------------	------------------	------------------------------------	-------	---	---

					<p>El 29 de agosto se presentó recurso de casación por la condena de daño moral.</p> <p>Se depositó en el Juzgado Contencioso Administrativo el monto de 165,000 colones por concepto de costas personales.</p> <p>La Sala Primera emite la resolución 002921-A-S1-2020 de las quince horas cincuenta y cuatro minutos del diez de diciembre de dos mil veinte y rechaza el recurso de casación.</p> <p>La SUTEL depositó la suma de cien mil colones por daño moral.</p>	
4. RECURSO DE CASACIÓN						
A. SUTEL PRESENTÓ RECURSO DE CASACIÓN						
Fecha de presentación de la demanda	Expediente	Actor	Objeto	Demandado	Estado actual	Cuantía Coordinador
11/9/2015	15-008183-1027-CA	INFOCOM	Nulidad de la RCS-298-2014 Instrucciones Regulatorias para la atención y resolución efectiva de reclamaciones.	Sutel Aresep	<p>Se dictó la resolución No. 053-2017-VI de las catorce horas cincuenta y cinco minutos del veintiocho de julio de dos mil diecisiete, la cual resolvió</p> <p><i>“En consecuencia se acoge la demanda interpuesta por la ASOCIACIÓN CÁMARA DE INFOCOMUNICACIÓN Y TECNOLOGÍA en contra de la SUPERINTENDENCIA DE TELECOMUNICACIONES y la</i></p>	<p>CUANTÍA: Inestimable</p> <p>COORDINADOR: Oscar E. González Camacho (Abogado externo)</p>

					<p><i>AUTORIDAD REGULADORA DE LOS SERVICIOS PÚBLICOS y se declara la disconformidad con el ordenamiento jurídico de la resolución RCS-298-2014 del 3 de diciembre del 2014, publicada en La Gaceta N° 13 del 20 de enero de 2015, que corresponde a las "Instrucciones Regulatorias para la Atención y Resolución Efectiva de Reclamaciones interpuestas ante los Operadores o Proveedores de los Servicios de Telecomunicaciones " dictada por la SUTEL, por lo que se procede a su anulación y por conexidad y consecuencia se anula también las resoluciones RCS-234-2014 y RCS-038-2015."</i></p> <p>El 21/12/2017 se presentó recurso de casación ante la Sala Primera.</p> <p>Pendiente el dictado de la resolución del recurso de casación.</p>	
15/05/2018	18-000515-1028-CA	Randall Sibaja Miranda	Ejecución sentencia constitucional	SUTEL	<p>La Sala Constitucional emite la resolución número 2017-11212 de las doce horas quince minutos del catorce de julio de dos mil diecisiete y resuelve lo siguiente:</p> <p>"Se condena a la Superintendencia de Telecomunicaciones al pago de las costas, daños y perjuicios causados con los hechos que sirven de base a esta declaratoria, los que se liquidarán en ejecución de sentencia de lo contencioso administrativo."</p>	<p>CUANTÍA: La ejecución de sentencia es por ₡1,375,000.00</p> <p>COORDINADOR: Unidad Jurídica</p>

					<p>El actor presenta ejecución de sentencia.</p> <p>El Juez executor emite la resolución N° 679-2018 de las siete horas cuarenta minutos del trece de setiembre de dos mil dieciocho, en la cual condena a la SUPERINTENDENCIA DE TELECOMUNICACIONES a pagarle a RANDALL SIBAJA MIRANDA, la suma de CIENTO MIL COLONES, por concepto de daño moral subjetivo, más la suma de CIENTO SESENTA Y CINCO MIL COLONES por concepto de costas personales del Recurso de Amparo, más ambas costas de esta ejecución.</p> <p>El 11/10/2018: la SUTEL presentó recurso de casación ante la Sala Primera y se encuentra pendiente de resolver.</p>	
B. RECURSO DE CASACIÓN EN CONTRA DE SUTEL						
Fecha de presentación de la demanda	Expediente	Actor	Objeto	Demandado	Estado actual	Cuantía Coordinador
27/4/2016	16-003778-1027-CA	Inversiones Susin S.A.	Nulidad parcial de la RCS-307-2012 en cuanto a los montos que establece que debe cancelar como precio de arrendamiento de postes para los años 2009, 2010, 2011,	SUTEL ARESEP	<p>El Tribunal declaró con lugar la defensa previa de caducidad interpuesta por la SUTEL.</p> <p>El actor presentó recurso de casación y está pendiente de resolver.</p>	<p>CUANTÍA: Inestimable</p> <p>COORDINADOR: Unidad Jurídica</p>

			2012, 2013 hasta el 4 de diciembre de 2013 y que se establezca también el área de ocupación real promedio que realiza Cable Visión.		Tribunal de Casación de los Contencioso Administrativo, voto 2019000124 de las 03:18:00 p.m. del 06/08/2019: Se rechaza de plano el recurso de casación interpuesto por extemporáneo.	
--	--	--	---	--	---	--

II.- SALA CONSTITUCIONAL DE LA CORTE SUPREMA DE JUSTICIA	
1.-RECURSOS DE AMPARO	
A.- RESOLUCIÓN DE USO JUSTO: todos los amparos fueron interpuestos en contra de la resolución de uso justo. En su mayoría se declararon parcialmente con lugar, excepto los que indican que fueron declarados sin lugar.	
N° Expediente	
16-11402-0007-CO: voto 2017-12131, notificado 31-1-2018.	17-004411-0007-CO: voto 2017-12129, notificado el 11 de setiembre 2017
17-00191-0007-CO: con lugar, voto 2017-11212, notificado el 4 de setiembre 2017.	17-004476-0007-CO: 2017-012133, notificada el 26 de octubre 2017
17-1718-0007-CO: voto: 2018-010858 de las nueve horas veinte minutos del seis de julio de dos mil dieciocho, notificado el 17/07/2018.	17-004765-0007-CO: 2017-12130, notificado el 15 de noviembre 2017
17-3438-0007-CO: voto 2017-011795, notificado: 13/04/2018	17-004766-0007-CO: 2017012132, notificado el 27 de octubre 2017
17-3364-0007-CO: acumulado al 191, resuelto.	17-004512-0007-CO: 2017-12135, notificado el 15 de noviembre 2017
17-3429-0007-CO: con lugar.	17-004010-0007-CO: 2017-14912, notificado el 27 de setiembre 2017
17-004068-00047-CO: voto: 2017-014913, notificado el 27 de setiembre 2017	17-004361-0007-CO: voto 2017-14914, notificado el 25 de setiembre 2017
17-003866-0007-CO: voto 2017-14911, notificado el 25 de setiembre 2917	17-004234-0007-CO: voto 2018-10381, notificada el 4 de julio de 2018.
17-004024-0007-CO: voto 2017-015423, notificada el 3 de octubre 2017	17-004575-0007-CO: 2017-011796, notificado: 13/04/2018
17-003846-0007-CO: voto: 2017-012866 sin lugar, notificada el 23 de octubre 2017	17-004723-0007-CO: 2017-011794, notificada el 20 de setiembre de 2018
17-004259-0007-CO: resuelto, acumulado al 191	17-005448-0007-CO: 2017-012864, notificado: 09/02/2018
17-005671-0007-CO: 2017-12134, notificada el 15 de noviembre 2017	17-006379-0007-CO: 2017-012136, notificado el 31 de enero 2018
17-005971-0007-CO: 2017-12128, notificada el 15 de noviembre 2017	17-006165-0007-CO: 2017-011793, notificada el 10/01/2019.
17-9055-0007-CO: voto 2017-011797, notificado: 06/06/2018	17-9526-0007-CO: 2017-13660, notificado el 9 de noviembre 2017.
17-11096-0007-CO: voto: 2017-012865, notificado el 3 de noviembre 2017	17-014605-0007-CO: 2017-016386, notificado el 19 de octubre de 2017

17-11486-0007-CO: notificado, voto: 2017-014947, notificado el 25 de setiembre 2017	17-015362-0007-CO: 2017-017181 sin lugar, notificado el 31 de octubre de 2017
17-10911-0007-CO: 2017-013659, parcialmente con lugar, 2017-013659, notificado el 31 de enero 2018	No. 17-015661-0007-CO: 2017-019230, sin lugar, notificado el 5 de diciembre 2017

B.- OTROS RECURSOS DE AMPARO

<p>18-795-0007-CO: con lugar</p> <p>Res. N° 2018002459 de las nueve horas quince minutos del dieciséis de febrero de dos mil dieciocho:</p> <p><i>“Se declara con lugar el recurso. Se ordena a Hannia Vega Barrantes, en su condición de Presidenta del Consejo de la Superintendencia de Telecomunicaciones (SUTEL), o a quien en su lugar ejerza el cargo, girar las órdenes pertinentes para que en el plazo máximo de ocho días, contados a partir de la notificación de esta sentencia, se le entreguen al recurrente Michael Alberto Martínez Soto, los expedientes completos de las concesiones de las setenta frecuencias de televisión abierta que otorga el Estado, incluidos los informes técnicos emitidos por la SUTEL dentro de ellos, sin perjuicio del resguardo de los datos confidenciales pertinentes. Se advierte a la autoridad recurrida que, de conformidad con lo establecido por el artículo 71, de la Ley de la Jurisdicción Constitucional se impondrá prisión de tres meses a dos años o de veinte a sesenta días multa, a quien recibiere una orden que deba cumplir, dictada dentro de un recurso de amparo y no la cumpliere o no la hiciera cumplir, siempre que el delito no esté más gravemente penado. Se condena a la Superintendencia de Telecomunicaciones al pago de las costas, daños y perjuicios causados con los hechos que sirven de base a esta declaratoria, los que se liquidarán en ejecución de sentencia de lo contencioso administrativo.”</i></p>	<p>17-18694-0007-CO: parcialmente con lugar (se excluye a la SUTEL)</p>
<p>18-1021-0007-CO: sin lugar</p>	<p>17-17690-0007-CO: sin lugar</p>
<p>17-18647-0007-CO: sin lugar</p>	<p>17-009432-0007-CO: con lugar</p> <p>Res. N° 2017011040 de las nueve horas treinta minutos del catorce de julio de dos mil diecisiete: “Se declara con lugar el recurso. Se condena a la Superintendencia de Telecomunicaciones al pago de las costas, daños y perjuicios causados con los hechos que sirven de base a esta declaratoria, los que se liquidarán en ejecución de sentencia de lo contencioso administrativo.</p>

<p>17-011592-0007-CO: resolución de las 8:41 del 20 de febrero de 2018, se ordenó el archivo por haber dado cumplimiento.</p>	<p>18-4823-0007-CO: sin lugar</p>
<p>13-005318-0007-CO: en seguimiento por parte de FONATEL.</p> <p>Resolución 2013009879: <i>“Se declara con lugar el recurso. (...) Además, se ordena a Maryleana Méndez Jiménez, en su calidad de Presidente del Consejo de la Superintendencia de Telecomunicaciones o a quien ocupe ese cargo que en el plazo máximo de un año contado, a partir de la notificación de esta sentencia, tome las decisiones necesarias encaminadas a dotar de manera efectiva el acceso a los servicios de telecomunicaciones a la Comunidad de Zapotal de Miramar de Puntarenas.”</i></p> <p>Sin condena en costas.</p> <p>El Consejo genera la orden de desarrollo para la atención de las regiones Pacífico Central y Chorotega (acuerdo 018-045-2014).</p>	<p>18-004736-0007-CO: sin lugar</p>
<p>18 -009362 -0007 -CO: parcialmente con lugar</p> <p>Res. Nº 2018011499 de las catorce horas treinta minutos del diecisiete de julio de dos mil dieciocho: <i>“Se declara parcialmente con lugar el recurso. Se ordena a Hannia Vega Barrantes, en su condición de Presidenta del Consejo de la Superintendencia de Telecomunicaciones, o a quien ejerza dicho cargo, que gire las órdenes pertinentes y lleve a cabo todas las actuaciones que estén dentro del ámbito de sus competencias, para que informe al amparado el fundamento normativo que establece el plazo para la resolución del reclamo interpuesto, en el plazo de 3 días contado a partir de la notificación de esta sentencia. Se advierte a las autoridades recurridas que, de conformidad con lo establecido por el artículo 71 de la Ley de la Jurisdicción Constitucional se impondrá prisión de tres meses a dos años o de veinte a sesenta días multa, a quien recibiere una orden que deba cumplir o hacer cumplir, dictada dentro de un recurso de amparo y no la cumpliera o no la hiciera cumplir, siempre que el delito no esté más gravemente penado. Se condena a la Superintendencia de Telecomunicaciones al pago de las costas, daños y perjuicios causados con los hechos que sirven de base a esta declaratoria, los que se liquidarán en ejecución de sentencia de lo contencioso administrativo. En lo demás, se declara sin lugar el recurso. Notifíquese esta resolución a Hannia Vega Barrantes, en su condición de Presidenta del Consejo de la Superintendencia de Telecomunicaciones, o a quien ejerza dicho cargo, en forma personal.”</i></p>	<p>18-011078-0007-CO: sin lugar</p>
<p>18-10842-0007-CO: sin lugar.</p>	<p>18-11380-0007-CO: sin lugar</p>

18-011625-0007-CO: sin lugar	18-15438-0007-CO: sin lugar.
18-016070-0007-CO: sin lugar.	18-016697-0007-CO: sin lugar
18-016118-0007-CO: sin lugar	18-17424-0007-CO: con lugar Res. N° 2018020390 de las diez horas treinta minutos del siete de diciembre de dos mil dieciocho: <i>“Se declara con lugar el recurso. Se le ordena a Hannia Vega Barrantes, en condición de Presidenta del Consejo, de la Superintendencia de Telecomunicaciones, o a quien ejerza ese cargo, que lleve a cabo todas las actuaciones que se encuentren dentro del ámbito de sus competencias y atribuciones a efectos de que, el reclamo de CARLOS EDUARDO MORAGA GATGENS, cédula de identidad No. 401260702, se resuelva conforme a derecho, dentro del plazo improrrogable de ocho días contado a partir de la notificación de esta resolución y se notifique de inmediato al recurrente. Se advierte a la recurrida que de conformidad con lo establecido en el artículo 71 de la Ley de la Jurisdicción Constitucional, se impondrá prisión de tres meses a dos años, o de veinte a sesenta días multa, a quien recibiere una orden que deba cumplir o hacer cumplir, dictada en un recurso de amparo y no la cumpliere o no la hiciere cumplir, siempre que el delito no esté más gravemente penado. Se condena a la Superintendencia de Telecomunicaciones al pago de las costas, daños y perjuicios ocasionados por los hechos que han dado lugar a esta declaratoria, los que se liquidarán en ejecución de sentencia de lo contencioso administrativo.”</i>
18-018203-0007-CO: sin lugar	18-018398-0007-CO: sin lugar
19-00002-0007-CO: sin lugar	19-000874-0007-CO: parcialmente sin lugar en contra del ICE.
19-002754-0007-CO: sin lugar.	19-003975-0007-CO: parcialmente con lugar en contra del ICE.
19-009319-0007-CO: parcialmente con lugar, se condena a la SUTEL al pago de los daños y perjuicios. Res. N° 2019011309 de las nueve horas treinta minutos del veintiuno de junio de dos mil diecinueve: <i>“Se declara con lugar el recurso, únicamente, contra la Superintendencia de Telecomunicaciones. En consecuencia, se ordena a Gilbert Camacho Mora, en su condición de Presidente del Consejo de la Superintendencia de Telecomunicaciones, o a quien ocupe ese cargo, para que gire todas las instrucciones que estén dentro del ámbito de su competencia, para que en un plazo no mayor a quince días hábiles, se le resuelva de forma definitiva la gestión presentada por el</i>	19-011050-0007-CO: sin lugar

<p>recurrente, el 14 de junio de 2018, y de ser improcedente la incorporación de la comunidad de Páramo de Pérez Zeledón en el Programa de Acceso a Servicios de Telecomunicaciones, se le brinde de forma fundamentada. Lo anterior se dicta con la advertencia de que según lo establecido por el artículo 71 de la Ley de la Jurisdicción Constitucional, se impondrá prisión de tres meses a dos años, o de veinte a sesenta días multa, a quien recibiere una orden que deba cumplir o hacer cumplir, dictada en un recurso de amparo, y no la cumpliere o no la hiciera cumplir, siempre que el delito no esté más gravemente penado. Se condena a la Superintendencia de Telecomunicaciones al pago de las costas, daños y perjuicios causados con los hechos que sirven de base a esta declaratoria, se liquidarán en ejecución de sentencia de lo contencioso administrativo.</p>	
<p>19-014134-0007-CO: sin lugar</p>	<p>19 -009936 -0007 -CO: sin lugar</p>
<p>19-015728-0007-CO: sin lugar</p>	<p>19-015045-0007-CO: parcialmente con lugar, únicamente se condena al ICE.</p>
<p>19-019229-0007-CO: sin lugar</p>	<p>19-019438-0007-CO: parcialmente con lugar, únicamente se condena al ICE.</p>
<p>19-018746-0007-CO: con lugar en contra de CLARO</p>	<p>19-019383-0007-CO: con lugar, en contra de Comunicaciones Digitales de Entretenimiento CDE Sociedad Anónima</p>
<p>19-11535-0007-CO: sin lugar</p>	<p>20-000559-0007-CO: parcialmente con lugar en contra del ICE</p>
<p>20-001108-0007-CO: parcialmente con lugar</p> <p>Res. Nº 2020002986 de las nueve horas treinta minutos del catorce de febrero de dos mil veinte: “Se declara parcialmente con lugar el recurso. Se ordena a Gilbert Camacho Mora, en su condición de Presidente del Consejo de la Superintendencia de Telecomunicaciones (SUTEL), o a quien en su lugar ocupe ese cargo, que lleve a cabo todas las actuaciones dentro del ámbito de sus competencias para que en el término improrrogable de TRES DÍAS, contado a partir de la notificación de esta sentencia, se le entregue al tutelado la copia digital del expediente administrativo que solicitó el 29 de noviembre de 2019. Lo anterior, bajo el apercibimiento que, de conformidad con lo establecido en el artículo 71, de la Ley de la Jurisdicción Constitucional, se impondrá prisión de tres meses a dos años, o de veinte a sesenta días multa, a quien recibiere una orden que deba cumplir o hacer cumplir, dictada en un recurso de amparo, y no la cumpliere o hiciera cumplir, siempre que el delito no esté más gravemente penado. Se condena a la Superintendencia de Telecomunicaciones (SUTEL) al pago de las costas, daños y perjuicios causados con los hechos que sirven de base a esta declaratoria, los que se liquidarán en ejecución de sentencia de lo contencioso administrativo.”</p>	<p>20-004561-0007-CO: con lugar. No se condena a la SUTEL</p>

20-005830-0007-CO: sin lugar	20-006395-0007-CO: sin lugar.
20-006954-0007-CO: parcialmente con lugar en contra del ICE.	20-006756-0007-CO: sin lugar
20-007120-0007-CO: sin lugar	20-007526-0007-CO: sin lugar
<p>20-002942-0007-CO: con lugar</p> <p>Res. Nº 2020011736 de las nueve horas cinco minutos del veintiseis de junio de dos mil veinte: <i>“Se declara con lugar el recurso, sólo contra el Ministerio de Educación Pública y la Superintendencia de Telecomunicaciones. Se ordena a Federico Chacón Loaiza, en su condición de Presidente del Consejo de la Superintendencia de Telecomunicaciones, o a quien en su lugar ejerza dicho cargo, que coordine y realice las acciones pertinentes dentro de la esfera de sus competencias, a efecto de que se incluya, si las condiciones técnicas lo permiten, al Liceo Rural Jak Ksari en el objeto del contrato del Concurso 001-2018, en concordancia con lo dispuesto en la cláusula 1.4.1.4. del mismo y según la posibilidad que fue así informada a esta Sala o que se incluya como beneficiario en otra opción jurídica y técnicamente posible. Se ordena a Melania Brenes Monge, en condición de Viceministra Académica del Ministerio de Educación Pública o a quien en su lugar ejerza dicho cargo, que deberá colaborar con la Superintendencia de Telecomunicaciones en lo que corresponda, con el fin de que se les brinde a dicho centro educativo la conectividad pretendida. Lo anterior, deberán cumplirlo dentro del plazo de SEIS MESES, contado a partir de la notificación de esta sentencia.”</i></p> <p>Se condenó a la SUTEL al pago de las costas y de los daños y perjuicios.</p>	20-008194-0007-CO: sin lugar
20-008100-0007-CO: sin lugar	20-008094-0007-CO: sin lugar
<p>20-007415-0007-CO: parcialmente con lugar</p> <p>En el voto 2020010202, la Sala Constitucional declaró el recurso parcialmente con lugar y dispuso lo siguiente: <i>“(…) y a Federico Chacón Loaiza, en su condición de Presidente del Consejo de la Superintendencia de Telecomunicaciones. o a quienes en sus lugares ejerzan esos cargos, coordinar y disponer todas las actuaciones que se encuentren dentro del ámbito de sus respectivas competencias, para que, dentro del plazo de seis meses, contado a partir de la notificación de esta sentencia, se realicen los estudios de carácter técnico y socio-económico que corresponda para determinar la procedencia de instalación del servicio de telefonía fija en la comunidad de Miravalles de Pérez Zeledón, y de determinarse su viabilidad, disponer lo necesario para se defina la instalación del mismo en un plazo no mayor a dieciocho meses contado a partir de la notificación de esta sentencia.(…)”</i></p>	20-008298-0007-CO: sin lugar

Se condenó a la SUTEL al pago de las costas y de los daños y perjuicios.	
20-008834-0007-CO: sin lugar	20-009275-0007-CO: sin lugar
20-11843-0007-CO: parcialmente con lugar contra el ICE	20-11595-0007-CO: parcialmente con lugar contra ICE
20-10990-0007-CO: sin lugar	20-11357-0007-CO: sin lugar
20-10675-0007-CO: con lugar Sentencia No. 2020012920 de las 09:15 horas del 10 de julio de 2020: <i>“Se declara con lugar el recurso. En consecuencia, se ordena a Guiselle Cruz Maduro, en su condición de Ministra, a Paula Villalta Olivares, en su condición de Viceministra de Planificación Institucional y Coordinación Regional, y a José Sandí Zúñiga, en su condición de Director de la Dirección Informática de Gestión, todos del MEP, así como a Adrián Mazón Villegas, en su condición de Director a.i de FONATEL, y a Federico Chacón Loaiza, en su condición de Presidente del Consejo de la Superintendencia de Comunicaciones, o a quien en su lugar ejerzan esos cargos, que adopten las medidas dentro del ámbito de sus competencias, de manera coordinada, para que dentro del plazo máximo de SEIS MESES, contado a partir de la notificación de esta sentencia, se aumente la velocidad de internet en el Liceo Rural de San Juan, de manera que se garantice el proceso educativo de los estudiantes que ahí asisten. Asimismo, se le ordena a Adrián Mazón Villegas, en su condición de Director a.i de FONATEL, y a Federico Chacón Loaiza, en su condición de Presidente del Consejo de la Superintendencia de Comunicaciones, o a quien en su lugar ejerzan esos cargos, que coordinen y dispongan todas las actuaciones que se encuentren dentro del ámbito de sus competencias, para que dentro del plazo de DOCE MESES, contado a partir de la notificación de esta sentencia, se brinde al poblado de San Juan del distrito de Peñas Blancas del cantón de San Ramón el servicio de internet. Se le advierte a las autoridades recurridas que, según lo dispuesto en el artículo 71 de la Ley de la Jurisdicción Constitucional, se impondrá prisión de tres meses a dos años, o de veinte a sesenta días multa, a quien recibiere una orden que deba cumplir o hacer cumplir, dictada en un recurso de amparo, y no la cumpliere o no la hiciera cumplir, siempre que el delito no esté más gravemente penado. Se condena al Estado y a la Superintendencia de Telecomunicaciones al pago de las costas, daños y perjuicios causados con los hechos que sirven de base a esta declaratoria, los que se liquidarán en la vía de ejecución de sentencia de lo contencioso administrativo.”</i>	20-12433-0007-CO: sin lugar
20-12216-0007-CO: sin lugar	20-013115-0007-CO: parcialmente con lugar en contra del ICE.
20-13129-0007-CO: parcialmente con lugar en contra del ICE.	20-13523-0007-CO: sin lugar

20-10699-0007-CO: sin lugar	20-14957-0007-CO: sin lugar
20-014072-0007-CO: con lugar sin condenatoria en costas, daños y perjuicios	20-15176-0007-CO: sin lugar
20-16019-0007-CO: sin lugar	20-16154-0007-CO: sin lugar
20-16177-0007-CO: sin lugar	20-16328-0007-CO: sin lugar.
20-17574-0007-CO: parcialmente con lugar en contra del ICE	20-16736-0007-CO: sin lugar
20-16728-0007-CO: sin lugar.	20-17800-0007-CO: sin lugar
20-017895-0007-CO: desistido.	20-18138-0007-CO: sin lugar
20-18175-0007-CO: parcialmente con lugar en contra del ICE	20-18467-0007-CO: sin lugar
20-15678-0007-CO: sin lugar	20-017800-0007-CO: sin lugar
20-022122-0007-CO: con lugar, sin especial condena en costas.	20-21804-0007-CO: sin lugar
20-21886-0007-CO: sin lugar.	20-23470-0007-CO: sin lugar.
20-022277-0007-CO: parcialmente con lugar en contra del ICE	20-022165-0007-CO: rechazo de plano.
21-000061-0007-CO: sin lugar (bloque se señal en centro penitenciarios)	21-000342-0007-CO: sin lugar
21-000469-0007-CO: sin lugar (bloque se señal en centro penitenciarios)	21-000942-0007-CO: parcialmente con lugar en contra del ICE.
20-020182-0007-CO: estese a lo resuelto en la sentencia 2020-021603.	21-000512-0007-CO: sin lugar.
20-20174-0007-CO: se reserva el dictado de la sentencia y se otorga 15 días para interponer acción de inconstitucionalidad en contra del inciso 13 del artículo 6 de la LGT. Se archivó el expediente.	21-001508-0007-CO: sin lugar.
	21-003192-0007-CO: pendiente de resolver.
21-004614-0007-CO: parcialmente con lugar en contra del ICE.	21-004169-0007-CO: sin lugar.
21-003994-007-CO: sin lugar.	21-003449-0007-CO: pendiente de resolver.
21-003177-0007-CO: con lugar	

C. DAÑOS Y PERJUICIOS EN RECURSOS DE AMPARO

En los recursos de amparo declarados con lugar o parcialmente con lugar, se condena a la SUTEL al pago de los daños y perjuicios.

Los daños y perjuicios se deben liquidar en un proceso de ejecución de sentencia ante el Juzgado Contencioso Administrativo.

A la fecha (17-11-2020) se han notificado dos ejecuciones de sentencia.

2.- ACCIÓN DE INCONSTITUCIONALIDAD						
Fecha de presentación	Expediente	Actor	Objeto	Demandado	Estado actual	Cuantía Coordinador
20/01/2016	16-000936-0007-CO	Acción de Inconstitucionalidad promovida por el ICE	RCS-253-2014 (<i>Portabilidad fija</i>) y que se declare que el servicio público de telefonía fija, en cualquier forma tecnológica que se preste por particulares, incluida la telefonía IP, requiere de concesión especial de la Asamblea Legislativa.	SUTEL	Sin lugar la acción de inconstitucionalidad. Voto número 2020-001808 de las diecisiete horas y uno minutos de veintinueve de enero de dos mil veinte.	CUANTÍA: Inestimable COORDINADOR: Unidad Jurídica

III.- JUZGADO DE TRABAJO						
Fecha de presentación de la demanda	Expediente	Actor	Objeto	Demandado	Estado actual	Cuantía Coordinador
17/07/2015	15-000971-0166-LA	César Valverde Canossa	Reconocimiento de vacaciones en el sector público	Sutel Aresep	Sentencia dictada sin lugar. Sentencia 1271-2018 de las 8 horas 8 minutos del 9 de julio 2018, condena al actor al pago de las costas. Se presentó recurso de casación ante la Sala Segunda y resolvió lo siguiente:	CUANTÍA: Inestimable COORDINADOR: Unidad Jurídica

					<p>“Se declara sin lugar el recurso de la parte actora y se acogen las impugnaciones de la parte demandada. Se anula la sentencia recurrida únicamente en cuanto fijó las costas personales en setenta mil colones. En su lugar, estas se establecen en trescientos mil colones, correspondiendo ciento cincuenta mil colones a cada uno de los coaccionados. Tome en cuenta el Juzgado lo indicado en el último considerando.”</p> <p>Voto 2021-000180 del 27/01/2021 a las 11:00:00 a.m.</p>	
15/06/2015	15-000759-0166-LA-1	Luis Alberto Cascante Alvarado	Demanda Laboral	Sutel Aresep	<p>Sentencia dictada sin lugar.</p> <p>Sentencia de primera instancia N°13-2018 de las nueve horas y cinco minutos del diez de enero del año dos 2018.</p> <p>Pendiente de resolver recurso de apelación presentado por ARESEP.</p>	<p>CUANTÍA: Inestimable</p> <p>COORDINADOR: Unidad Jurídica</p>
04/07/2017	17-000091-1724-LA-7	SUTEL	Reclamo de preaviso	Xinia Durán	Demanda presentada por SUTEL.	CUANTÍA: Cuatro millones quinientos mil colones

					<p>Sentencia de homologación 125-2019 de las dieciséis horas y veinticuatro minutos del veintiocho de enero del año dos mil diecinueve, Juzgado de Trabajo del I Circuito Judicial de San José, sección segunda.</p> <p>Se llegó a un acuerdo conciliatorio el 28-01-2019 y no se cobra el preaviso.</p>	COORDINADOR: Unidad Jurídica
23/05/2018	18-1121-0173-LA	Lizbeth Ulett	Reclamo de daños y perjuicios por acoso laboral	SUTEL	La audiencia preliminar se fijó para el 22 de noviembre de 2022 a las 13:30.	<p>CUANTÍA: ₡112,269.041.00</p> <p>COORDINADOR: BDS (<i>Abogado externo</i>)</p>
13/09/2018	18-002875-1178-LA-3	Evelyn Sáenz Quesada	Reinstalación en puesto	SUTEL	<p>Se contestó la demanda.</p> <p>Pendiente de señalar audiencia preliminar.</p>	<p>CUANTÍA: Inestimable</p> <p>COORDINADOR: Unidad Jurídica</p>

IV.- JUZGADO ESPECIALIZADO DE COBRO

Fecha de presentación de la demanda	Expediente	Actor	Objeto	Demandado	Estado actual	Cuantía Coordinador
06/12/2019	19-007651-1763-CJ	SUTEL	Cobro por ₡13,075,993.44 por canon de regulación.	NETSYS	En proceso	<p>Cuantía: ₡13,075,993.44</p> <p>Coordinador: Unidad Jurídica</p>

07/05/2020	20-001170-1765-CJ	SUTEL	Cobro por ¢2,776,224 de canon de regulación.	Credit Card Services	<p>La parte demanda pagó lo adeudado por canon de regulación, por lo que se presentó un desistimiento del proceso.</p> <p>Resolución número N° 2020004466 de las diez horas y cuarenta y ocho minutos del nueve de julio de dos mil veinte del JUZGADO ESPECIALIZADO DE COBRO DEL II CIRCUITO JUDICIAL DE SAN JOSÉ, SECCIÓN TERCERA: <i>"(...) se tiene(n) por satisfecha(s) totalmente la(s) pretensión(es) del proceso. En consecuencia, se da por TERMINADO el presente proceso."</i></p>	<p>Cuantía: ¢ ¢2,776,224.07 (dos millones, setecientos setenta y seis mil doscientos veinticuatro mil, con siete céntimos).</p> <p>Coordinador: Unidad Jurídica</p>
------------	-------------------	-------	---	----------------------	---	---